



БЕКІТІМНІ:
«САРА АНА бала-бақшасы» жеке мекемесі
директоры:  Муминова Д.П.



**«САРА АНА бала-бақшасы» жеке мекемесі
Ортаңғы «НИХОЛ» тобы (3 жастағы балалар)
ЖАЗҒЫ САУЫҚТЫРУ бойынша 2024-2025 оқу жылына арналған
ТӘРБИЕЛЕУ-БІЛІМ БЕРУ ПРОЦЕСІНІҢ ЦИКЛОГРАММАСЫ**

Дайындаған

Тәрбиешілер: Ибашова Дилафруз Акимжановна

Султанбаева Шохноза Бахрамовна

Музыка жетекшісі: Рахмиддинов Хожиақбар Мухаммаджанұлы

**ЖАЗҒЫ САУЫҚТЫРУ бойынша 2024-2025 оқу жылына арналған ТӘРБИЕЛЕУ-БІЛІМ БЕРУ ПРОЦЕСІНІҢ
ЦИКЛОГРАММАСЫ**

**«САРА АНА бала-бақшасы» жеке мекемесі
Ортаңғы «НИХОЛ» тобы (3 жастағы балалар)
Жоспардың құрылу кезеңі: 02.06.2025ж. - 05.06.2025ж.
«Бақытты балалық шақ»**

Апта күндері	Дүйсенбі	Сейсенбі	Сәрсенбі	Бейсенбі	Жұма
	02.06.2025	03.06.2025	04.06.2025	05.06.2025	06.06.2025
Күн тәртібі	«Әрқашан күн сөнбесін!»	«Менің әлемім»	Кәусәр бұлақ	«Мен елімнің Ұланымын!»	
Балаларды далада қабылдау	<p>Таңғы сүзгі: балалардың терісін, дене қызуын, сыртқы көрінісін тексеру. Балаларды жақсы көңіл күймен қарсы алу және оларға қолайлы жағдай жасау. Баланың көңіл күйін, оның жеке пікірін, қызығушылығын анықтау. Білім күніне арналған мерекелік қабылдауды әзірлеу. (тіл дамыту, музыка) "Көңіл күйін қалай?" мультфильмін қосу. Біздің топтың барлық балаларын сау, көңілді көруге қуаныштымын! Мен бұл көңіл-күйдің кешке дейін сақталғанын қалаймын! Ол үшін біз жиі күліп, бір-бірімізге көмектесуіміз керек!</p>				
	<p>"Шапалақты тыңда" ойыны. Мақсат-міндеттер: шеңбер бойымен жүруді үйрету, мәтіндегі сөздерге сәйкес қимылдарды жасауға баулу. Балалар шеңбермен жүреді. Жүргізуші алақанын соққанда балалар бір аяқпен, екі рет шапалақтағанда қолдарын екі жаққа созып, үш рет</p>	<p>Балалардың отбасында ата-анасымен, бауырларымен немесе жақындарымен бірге уақыт өткізгенде ойнайтын ойындары, спорттық жаттығулары, сайыстарының ішінен көпшілігіне таныс ойын түрін бірге ойнап көру және алған әсерлерімен бөлісу. (тіл дамыту) Саусаққа арналған</p>	<p>Балалардың көрген мультфильмдерінен алған әсерлерімен бөлісу, олардың қиялын, логикалық ойлауын, сөйлеу тілін дамыту мақсатында жетекші сұрақтар қою. (музыка, тіл дамыту, көркем әдебиет, қазақ тілі) Саусақ жаттығуы. Мақсат-міндеттер: балаларды қимылдарды мәтін</p>	<p>Музыкалық аспаптардың көмегімен ойналатын көңілді ойындар. Мақсат-міндеттер: көңілді күй орнату, аспаптардың түрі және дыбыстарын ажырата білуге үйрету. (музыка) "Шапалақты тыңда" ойыны. Мақсат-міндеттер:</p>	

	<p>шапалақтағанда жүруін жалғастырады. (музыка)" Кемпіркосақ". Кемпіркосақ көпірдей Аспан жарып туыпты. Жердің екі бетіне Жеті жеңін жауыпты. Д. Ахметова. (көркем әдебиет)</p>	<p>жаттығу: "Сәлем". Мақсат-міндеттер: балаларды қимылдарды мәтін жолдарының ырғағына сай орындауға дағдыландыру; ұсақ қол моторикасын, жағымды эмоцияларды дамыту. Сәлемдесем әрдайым (Екі қолдарын айқастырып кеуделеріне қояды) Үйде және бақшада (Екі қолдарын алға жаяды) Тіпті "сәлем" - деймін мен ("Қанаттары" екі қолдарын сәл көтеріп, қайта түсіріп қағып тұрады) Қасымдағы көршіме. (Бір қолдың сыртын екінші қолдың алақанына беттестіре саусақтарды жан-жаққа аша «күн» жасайды) (тіл дамыту)</p>	<p>жолдарына сай орындауға дағдыландыру; ұсақ қол моторикасын, елестету, ойлау қабілетін дамыту. Шаршы бұрышын құрайық, Саусақ ұштарын қосайық. Бір, екі, үш, төрт. Бір, екі, үш, төрт. Бір, екі, үш, төрт. Бір, екі, үш, төрт. Төрт бұрыштар жиналып, Бір пішінге құрылды. (тіл дамыту) Үстел үсті ойыны: "Суретті құрастыр". Мақсат-міндеттер: бөлшектерден тұтас бір бөлікті құрастыруды дағдыландыру; балалардың қабылдауын, байқағыштығын, ойлау қабілеттерін дамыту. (сурет салу, сенсорика)</p>	<p>шеңбер бойымен жүруді үйрету, мәтіндегі сөздерге сәйкес қимылдарды жасау. Балалар шеңбермен жүреді. Жүргізуші алақанын соққанда балалар бір аяқпен, екі рет шапалақтағанда қолдарын екі жаққа созып, үш рет шапалақтағанда жүруін жалғастырады. (музыка)</p>	
	Ойыншықтарды жинау.	Кітап бұрышындағы	Аквариумдағы	Ойыншықтарды	

	<p>Мақсат-міндеттер: тәртіп орнатуға үйрету, тапсырылған іс үшін жауапкершілікті қалыптастыруға тәрбиелеу. (еңбек іс-әрекеті)</p>	<p>кітаптарды ретпен орнына қою.</p> <p>Мақсат-міндеттер: ұқыптылыққа үйрету, кітаптарға таза, ұқыпты қарауға дағдыландыру. (еңбек іс-әрекеті)</p>	<p>балықтарды қоректендіру.</p> <p>Мақсат-міндеттер: балыққа қамқорлық жасауға үйрету, аквариумдағы балықтың әдеттеріне қызығушылық тудыру. (еңбек іс-әрекеті)</p>	<p>ретке келтіру (тәрбиешімен бірге).</p> <p>Мақсат-міндеттер: балаларға ойын сөрелеріндегі реттілікті сақтауға, ойыншықтарды орнына қоюға үйрету. (еңбек іс-әрекеті)</p>	
<p>Таңғы гимнастика</p>	<p>Таңғы жаттығу: "Достық".</p> <p>Біздің топта ұлдар мен қыздар өзара дос, (Қолдың саусақтары өзара бірігеді)</p> <p>Кішкентай саусақтар біз сенімен достасамыз. (Екі қолдың саусақтарын бір-біріне тигізу)</p> <p>Бір, екі, үш, төрт, бес, (Шынашақтан бастап, саусақтарды кезекпен бір-біріне тигізу)</p> <p>Қайтадан санауды бастаймыз.</p> <p>Бір, екі, үш, төрт, бес,</p> <p>Енді санауды аяқтадық. (Қолды төмен түсіру, босаңсыту)</p> <p>(дене тәрбиесі)</p>				
<p>Гигиеналық шаралар</p>	<p>Салқын сумен жуыну. Сүртінуді. Шектеу шараларына байланысты залалсыздандыру үшін қосымша санитарлық талаптар қойылған болса орындау. Қажеттілігіне қарай, балаларға көмектесу арқылы өз-өзіне қызмет ету дағдыларын жетілдіру (педагогтің көмегі, бір-біріне көмектесу).</p>				
<p>Таңғы асқа дайындық</p>	<p>Балалармен бірге ойыншықтарды орнына жинау, олардың жауапкершіліктерін арттыру мақсатында кезекшілік ұйымдастыру.</p> <p>Тамақтанар алдында қол жуу ережесін сақтап жуғызу.</p>				
<p>Таңғы ас</p>	<p>Тамақтану мәдениетін қалыптастыру: қасықты дұрыс ұстау, сорпаны төкпеу, нанды үгітпеу, майлықты дұрыс қолдану, тамақ ішкенде сөйлемей.</p> <p>Мақсат-міндеттер: өзін-өзі күту, тамақтану, арақатынасу мәдениеті негіздерін дамыту.</p> <p>Асты-шашпай төкпей іш,</p> <p>Сораптамай баппен іш.</p> <p>Келген асты алдына</p>				

	<p style="text-align: center;">Тауысып іш қалдырма. Тәрбиеші балалардың үстел үстінде дұрыс отыруларын қадағалайды. (мәдени-гигиеналық дағдылар)</p>				
<p>Тәрбиеші мен балалардың еркін әрекеті</p>	<p>«Әрқашан күн сөнбесін!» Балалар күні мерекесін ұйымдастыру: - балалар шығармашылығынан концерт; - асфальтқа сурет салу байқауы. Музыкалық аспаптардың көмегімен ойналатын көңілді ойындар. Мақсат-міндеттер: көңілді күй орнату, аспаптардың түрі және дыбыстарын ажырата білуге дағдыландыру. (музыка)</p>	<p>«Менің әлемім» тақырыбына сәйкес әңгіме оқып беру, ән тыңдату және қалауы бойынша балаға айтқызу. (тіл дамыту, музыка)</p>	<p>Балалардың қалауы бойынша мультфильм кейіпкерлерінің образын таңдап, қимылқозғалыс ойындарын өткізу, патомимика арқылы кейіпкерді табу ойынын ойнау. (тіл дамыту, дене тәрбиесі)</p>	<p>Отан туралы өлеңдерді жатқа айту челленджі. (тіл дамыту, көркем әдебиет)</p>	
	<p>Қоршаған әлеммен танысудан ойын-жаттығу "Кемпірқосақта қонақта" Мақсат-міндеттер: Табиғат құбылысы - кемпірқосақпен таныстыру; қоршаған әлемнің түстерінің</p>	<p>Дене тәрбиесінен ойын-жаттығу "Жарқын түсті кемпірқосақ" Мақсат-міндеттер: Балаларды сап түзеп бірінің артынан бірі аяқтың ұшымен және өкшемен жүруге жаттықтыру; сапқа өз</p>	<p>Музыкадан ойын-жаттығу "Кемпірқосақ - жайдарман" Мақсат-міндеттер: Балалардың жеке қасиеттерін дамыту, өлеңдерді, әндерді нақышына келтіре айтуға дамыту. Бір-</p>	<p>Сурет салудан ойын-жаттығу "Көрікті қала" Мақсат-міндеттер: Негізгі түстерді тануды үйретуді жалғастыру; балаларға сурет салу тәсілдерінің алуан түрлілігі</p>	

	<p>эртүрлілігіне эмоционалдық сезім тудыру; түс атауы (қызыл, сары, жасыл, көк) туралы білімдерін бекіту; сөйлеу, ойлау, есте сақтау қабілетін дамыту; табиғатқа деген сүйіспеншілік сезімдерін, табиғат сұлулығын көре білу табиғатты құрметтей білуге тәрбиелеу.</p>	<p>еріктерімен тұру қабілеттерін дамыту; тұрған заттың басына доп тигізу арқылы жоғары секіру және допты аяқпен қайшылап ұстап, отырып-тұрып домалату іскерліктерін жетілдіру.</p>	<p>бірін сыйлауға, адамгершілік қасиеттерін жоғалтпауға тәрбиелеу Тіл дамыту және Көркем әдебиеттен ойын-жаттығу "Адасқан құмырсқа" ертегісі Мақсат-міндеттер: Балаларға ертегіні әңгімелеп беру, шыдамдылық пен адамгершілік, достық сезімдеріне тәрбиелеу; есте сақтау қабілетін дамыту; тілдік қорын молайту; өз ойын ашып айтуға үйрету.</p>	<p>жайлы түсінік беру; түсті құммен сурет салуды, түстер гаммасын таңдауды үйрету; түстерді қабылдауды, қолдың қимыл координациясын, есте сақтау қабілеттерін дамыту; мейірімділікке тәрбиелеу, туған қаласының сұлулығына жағымды эмоцияларын ояту. Суреттер көрмесін ұйымдастыру.</p>	
Серуенге дайындық	<p>Балалар киімдерін дұрыс шешу, шкафтарға бүктеп қою, қолды жуу әрекеттерін одан әрі қалыптастыру. Таза сумен Арман, Беті-қолын жуды. Оған қарап Балжан, Суға қолын созды.</p>				
Күндізгі серуен	<p>Күнді бақылау. (қоршаған әлеммен танысу, тіл дамыту және көркем әдебиет, дене тәрбиесі) Мақсат-міндеттер: жаз мезгіліндегі күн туралы мәлімет беру;</p>	<p>Көбелекті бақылау. (қоршаған әлеммен танысу, тіл дамыту және көркем әдебиет, дене тәрбиесі) Мақсат-міндеттер: көбелектің қимылын,</p>	<p>"Бақбақ" гүлін бақылау. (қоршаған әлеммен танысу, тіл дамыту және көркем әдебиет, дене тәрбиесі) Мақсат-міндеттер: "бақбақ" гүлі</p>	<p>Торғайды бақылау. (қоршаған әлеммен танысу, тіл дамыту және көркем әдебиет, дене тәрбиесі) Мақсат-міндеттер: торғайдың сыртқы</p>	

	<p>жаз мезгілінде киілетін киімдердің атауларын пысықтау; ұғымталдыққа тәрбиелеу. Жұмбақ жасыру. Ар жағында орманның, Ар жағында таулардың, Алтын кеспек домалар. (Күн.) - Балалар, қараңдаршы? Күн қайда орналасқан? (Күн аспанда орналасқан.) - Күннің нелері бар? (Сәулелері бар.) - Күн қалай қыздырады? (Күн қатты қыздырады. Бүгін күн ыстық.) - Балалар, сендер қайдан білдіңдер, күннің ыстық екенін? Өйткені біз жазғы киімдермен жүрміз. Күндіз күн жоғары да тұрғандықтан, күн ыстық болады, ал таңертең мен кешке күн салқын болады. Күн көзі төмендейді. "Жұбыңды тап" ойыны.</p>	<p>түр-түсі, қанаттарын бақылап, тіршілігі жайындағы мағлұматты алуға дағдыландыру; байқағыштыққа тәрбиелеу. Жұмбақ жасыру. Гүл ұшып гүлге қонады, Гүл бақшам гүлге толады. (Көбелек.) Бақылау барысы: Балалар, жаз келді. Барлық жәндік атаулы оянды. - Қазір сендермен бірге, көбелекті бақылап көрейік. Гүлге қонып отырған көбелекті қарайықшы. Қараңдаршы, көбелекте не бар? (Қанаттар.) Қанаттарында әдемі өрнектер бар екен. Көбелекті қанатынан ұстауға болмайды, өйткені олар өте нәзік. Қанаттары сынып, ұша алмай қалады. "Не, қайда</p>	<p>жайындағы түсініктерді тиянақтау; гүлдер әлеміне деген қызығушылықты арттыру. Жұмбақ жасыру. Өзіне шап-шақ, Киген қалпағы аппақ. Балалар тұр қаптап. (Бақбақ.) Бақылау барысы: - Балалар, қараңдаршы? Мынау не? - Дұрыс. Бұл "бақбақ" гүлі. - Гүлдің құрылымына қарап, қандай бөлшектері бар екендігін байқауға болады? (Қалпағы мен сабағы болады.) - Бақбақтың қалпағы дөңгелек, ақ және үлпілдек. Егер үлпілдекті үрлесен, ұқса үлпілдіктерге қадалған дәндер ұшып кетеді (Тәрбиеші үрлеп көрсетеді). - Сабағы қандай?</p>	<p>түрінің ерекшеліктері туралы білімді тереңдету, балалардың назарын және есте сақтауын дамыту. - Балалар, торғай қандай? - Ол немен қоректенеді? Шоқиды ма, жейді ме? Неге? - Қалай дыбыстайды? Торғай – кең далада тіршілік ететін әнші құс. Денесі сопақша, басы дөңгелек, тұмсығы үшбұрышты, қанаты ұзын, сұрғылт, боз түсті болып келеді. Торғай, торғай, тоқылдақ, Жерден тары шоқып ап, Бөтегесі бұлтиып, Шық-шық етіп отырмақ. Еңбек әрекеті: учаскедегі</p>	
--	--	---	--	---	--

	<p>Мақсат-міндеттер: зейінділікке, байқағыштыққа, шапшандыққа, кеңістікті бағдарлауға баулу.</p> <p>Ойыншылар тізіліп тұрады. Педагог әр балаға бір сурет-фишқадан таратып береді. Педагог белгісі бойынша балалар жан-жаққа қарай жүгіре бастайды. Келесі "Жұбыңды тап" белгісі бойынша, бірдей түсті фишкалары бар балалар, жұп болады. Балалар саны тақ санға тең келу керек. Әр айналым сайын бір бала жұпсыз қалу керек.</p> <p>Құралдары: таратпалы жеті түсті фишкалар. Әрбір фишканың жұбы бар.</p> <p>Түрлі түсті фишкалар болмаса, басқа жұпты суреттерді қолдануға болады.</p> <p>Еңбек әрекеті: табиғи</p>	<p>мекендейді?" дидактикалық ойыны.</p> <p>Мақсат-міндеттер: балалардың аң-құстардың, үй жануарлығының тіршілігі туралы түсініктерін тиянақтау; сөздік қорын байыту; есте сақтау, ойлау, байланыстырып сөйлеу қабілеттерін; дүниетанымын кеңейту.</p> <p>Құралдар: аң-құстарды, үй жануарлығының және мекедерінің суреттері.</p> <p>Еңбек әрекеті: құрғақ бұтақтарды жинау.</p> <p>Мақсат-міндеттер: қол еңбекке баулу.</p> <p>Қимылды ойын "Маған қарай жүгіріңдер"</p> <p>Мақсат-міндеттер: тәрбиешінің белгісімен әрекет жасауға үйрету.</p> <p>Дене тәрбиесі бойынша жекелей</p>	<p>(Сабағы жіңішке, ұзын, жасыл.)</p> <p>- Балалар, жаңбыр жауар алдында, бақбақ өзінің күлтелерін жинап алады, ал күннің көзі шыққан кезде қайтадан ашады.</p> <p>Еңбек әрекеті: гүлзарларды құрғақ жапырақтардан тазалау.</p> <p>Мақсат-міндеттер: еңбекке баулу, берілген тапсырмаларды мұқият орындауға үйрету.</p> <p>"Жел мен гүлдер қимылды ойыны.</p> <p>Мақсат-міндеттер: ептілік пен шапшандықты дамыту, алаңның қарсы бөлігіне қуғыншыдан асқан ептілікпен қашып өтуге машықтандыру.</p> <p>Дене тәрбиесі бойынша жекелей жұмыс: кеңістікті бағдарлауға арналған жаттығулар.</p>	<p>гүлзарларды тазалау</p> <p>Мақсат-міндеттер: еңбекке дағдыландыру; ересектерге көмек көрсетуге ынталандыру.</p> <p>Таза ауада ұлттық ойындар сайысын өткізу.</p> <p>(дене тәрбиесі) "Жапалақ" қимыл-қозғалыс ойыны.</p> <p>Мақсат-міндеттер: балаларды ойын шарты бойынша, белгілерге сай қимылдауға жаттықтыру; тышқан, шымшық және жапалақ қимылдарына еліктеуге ынталандыру; ептілікке, зеректікке, жылдамдыққа тәрбиелеу.</p> <p>Қазақ халқының ұлттық ойындары. «Тақия тастамақ» ойыны.</p> <p>Мақсат-міндеттер:</p>	
--	---	--	--	--	--

	<p>материалдарды жинау. Мақсат-міндеттер: балаларды еңбекке баулу, қол еңбегіне қажет материалдарды жинау. "Допты ұстап ал" қимылды ойыны. Мақсат-міндеттер: допты екі қолмен ұстап алуға дағдыландыру; ептілік пен шапшаңдықтарын дамыту. Балалардың еркін ойыны. «Менің жақындарым» тақырыптарында балалармен серуенде әңгімелесу. (тіл дамыту, көркем әдебиет)</p>	<p>жұмыс: "Жоғары - төмен". Мақсат-міндеттер: жылдамдықты дамыту, бір-бірлеріне кедергі келтірмей жүгіруге үйрету. Балалардың еркін ойыны. Балалардың отбасында ата-анасымен, бауырларымен немесе жақындарымен бірге уақыт өткізгенде ойнайтын ойындары, спорттық жаттығулары, сайыстарының ішінен көпшілігіне таныс ойын түрін бірге ойнап көру және алған әсерлерімен бөлісу. (тіл дамыту)</p>	<p>"Кегльді қағып ал" жаттығуы. Мақсат-міндеттер: допты тура бағытта домалатып, алшақ тұған кегльді қағып түсіруге дағдыландыру; дәлдікке, ептілікке, зеректікке баулу. Балалардың еркін ойыны. Балалардың көрген мультфильмдерінен алған әсерлерімен бөлісу, олардың қиялын, логикалық ойлауын, сөйлеу тілін дамыту мақсатында жетекші сұрақтар қою. (музыка, тіл дамыту, көркем әдебиет, қазақ тілі)</p>	<p>балалардың қимыл шапшаңдығы мен жылдамдығын дамыту, зейінділікке, ұйымшылдыққа, ойын ережесін сақтап ойнауға тәрбиелеу. Қазақ халқының ұлттық ойындары. «Соқыртеке» ойыны. Мақсат-міндеттер: балаларды кеңістікті бағдарлауды, шапшаң қимылдауды, бір-біріне кедергі жасамауды үйрету; түйсік, зейін қабілеттерін дамыту; ұйымшылдыққа, ойын ережелерін сақтап, ойынды әділ ойнауға тәрбиелеу. Бота, бұзау, қозы, лақ, Қайда кеткен құлыншақ. Соқыртеке бақ-бақ, Мені ізден тап, тап!</p>	
--	--	---	---	---	--

				Балалардың еркін ойыны.	
Серуеннен оралу	<p>Балалар киімдерін дұрыс шешу, шкафтарға бүктеп қою, қолды жуу әрекеттерін одан әрі қалыптастыру.</p> <p>Таза сумен Арман, Беті-қолын жуды. Оған қарап Балжан, Суға қолын созды.</p> <p>(мәдени-гигиеналық дағдылар)</p>				
Гигиеналық шаралар	<p>Салқын сумен жуыну. Сүртінуді. Шектеу шараларына байланысты залалсыздандыру үшін қосымша санитарлық талаптар қойылған болса орындау. Қажеттілігіне қарай, балаларға көмектесу арқылы өз-өзіне қызмет ету дағдыларын жетілдіру (педагогтің көмегі, бір-біріне көмектесу).</p>				
Түскі асқа дайындық	<p>Қажет болса, тамақтанар алдында балалармен бірге ойыншықтарды орнына жинау, қолдарын жуғызу.</p>				
Түскі ас	<p>Тамақтану мәдениетін қалыптастыру: қасықты дұрыс ұстау, сорпаны төкпеу, нанды үгітпеу, майлықты дұрыс қолдану, тамақ ішкенде сөйлемей.</p> <p>Мақсат-міндеттер: өзін-өзі күту, тамақтану, арақатынасу мәдениеті негіздерін дамыту.</p> <p>Ас ішкенде күнде біз, Сөйлемейміз, күлмейміз Астан басқа өзгені, Елемейміз, білмейміз.</p> <p>Балалар алғыс айтып тамақтануға кіріседі.</p> <p>(мәдени-гигиеналық дағдылар)</p>				
Күндізгі ұйқы	<p>Мақсат-міндеттер: дәретханаға бару, жуыну, киімдерін бүктеу, тыныш ұйықтау сияқты белгілі бір рәсімдерді сақтай отырып, ұйқыға өзін-өзі дайындау дағдыларын қалыптастыру. Балалардың тыныш ұйқысы үшін қолайлы жағдай жасау.</p> <p>Ұйықтар алдында шешінгенде, орындықтың арқалығына көйлек немесе жейделерін ілгізіп, ал орындықтың өзіне шалбарын, етектерін бүктеп қойғызу.</p> <p>"Әлди - әлди" әні. Көзімнің ағы-қарасы, Жүрегімнің парасы, Уайым-қайғы ойлатпас, Көңілімнің сапасы.</p>				

	<p>Айналайын, шырағым! Көлге біткен құрағым! Маңдайдағы құндызым, Аспандағы жұлдызым. (көркем әдебиет)</p>				
Ұйқыдан тұру	<p>Енді ояңдындар, төсектен тұрындар. Әдемі ирек жолдармен, Лақтарша біз ойнақтап, Тастан - тасқа секіріп, Жалаң аяқ жүреміз. Табанымызды ұқалаймыз. (дене тәрбиесі)</p>				
Бесін асқа дайыдық. Бесін ас.	<p>Балалардың назарын тамаққа аудару; тамақтану мәдениетін қалыптастыру, үстел үстіндегі өз-өзін ұстау ережелерін үйрету. (мәдени-гигиеналық дағдылар)</p>				
Тәрбиеші мен балалардың еркін әрекеті	<p>"Не өзгерді?" дидактикалық ойыны. Мақсат-міндеттер: балаларды кеңістікті бағдарлай алуға үйрету, есте сақтауды, қиялды дамыту. Құрал-жабдықтар: "Үй жануарлары" ойыншықтар жиынтығы. Ойын барысы: Тәрбиеші ойыншықтарды үстелге қояды, балаларға оларға мұқият қарауды талап етеді. Балалар</p>	<p>"Қарама-қайшылық" жаттығуы. Мақсат-міндеттер: сөздік қорларын кеңейту, қарама-қарсы мағыналы сөздерді қолдануға үйрету. Ойын құралы: доп. Тәрбиеші белегілі бір сөзді айтады: мысалы - "ауыр" деген сөзді айтады да бір балаға допты лақтырады. Допты қағып алған бала, ауыр затты айту қажет. Жауап бергеннен кейін</p>	<p>"Қапшықта не бар?" дидактикалық ойыны. Мақсат-міндеттер: балалардың сипап-сезу қабілеттерін дамыту, тіл дамыту, балалардың сөздік қорын байыту. Құрал-жабдықтар: ойыншықтар. Ойын барысы Тәрбиеші балалардың кез-келгенінен көздерін жұмуды немесе жабуды сұрайды және қапшыққа балаларға</p>	<p>"Кім қалай дыбыстайды?" дидактикалық ойыны. Мақсат-міндеттер: тіл дамыту, сөздерді дұрыс пайдалануға үйрету. Құрал-жабдықтар: жануарлардың ойыншықтары: этеш, торай, балапан, мысық, күшік. Ойын барысы: Тәрбиеші балаларға аудиожазба арқылы</p>	

	<p>олардың орналасуын есте сақтайды. Тәрбиеші балалардан көздерін жұмып, артқа қарауларын сұрайды. Сол кезде тәрбиеші бір ойыншықты алып тастайды. Балаларға сұрақ қояды. Қандай өзгерісті байқап тұрсындар деп. Балалар жауап береді. Ойын ары-қарай жалғаса береді.</p> <p>Үстел театры "Шұбар тауық" ертегісі.</p> <p>Мақсат-міндеттер: балаларды ертегіні мұқият тыңдауға және көруге, кейіпкерлердің қылықтарын бақылауға, ертегілерге деген сүйіспеншілікті арттыруға үйрету</p>	<p>допты, қайтадан тәрбиешіге лақтырады. Ойын осылай жалғаса береді. Мысалы: ауыр - тас, жүк; шыны - ыдыс, әйнек, т.с.с.</p> <p>(тіл дамыту)</p> <p>- «Менің жақындарым», «Менің үйдегі сырласым», «Менің бауырларым», «Менің отбасым» тақырыптарында балалармен серуенде әңгімелесу;</p>	<p>таныс ойыншық немесе зат салады. Ойыншылар тәрбиешінің не салғанын көреді, бірақ үндемеуі керек. Олар көзі жұмулы досына жасырынған затты сипаттап берулері тиіс. Бала қолын қапшыққа салып, ойыншықты сипап, оны табуы қажет. Егер ойыншық дұрыс аталса, бала оны өзіне алады, егер жоқ болса, оны қалдырады. Басқа балалар кезекпен ойнайды.</p> <p>"Бауырсақ" ертегісін сахналау.</p> <p>Мақсат-міндеттер: Ертегі мазмұның балалардың естеріне түсіріп, сұрақтарға толық жауап берулерін қадағалау. Тіл байлықтарын дамыту. Артистік өнерге машықтандыру, дауыс ырғағын өзгерте отырып, кейіпкерлердің</p>	<p>жануарлардың дауыстарын тыңдатқызады.</p> <p>Тәрбиеші:</p> <p>- Кукареку! Бұл не? Қандай дыбыс шығарып тұр. Бұл етеш.</p> <p>- Хрю-хрю-хрю... Бұл не? Торай. Ол қандай? жалқау.</p> <p>- Шик-шик... Бұл не? Балапан. Ол не істейді? Шикылдайды.</p> <p>- Мияу-мияу... Бұл не? Мысық. Ол не істейді? Мяулайды.</p> <p>- Ав-ав... Бұл не? Ол не істейді? Үреді.</p> <p>"Дүкен" сюжетті-рөлдік ойыны.</p> <p>Мақсат-міндеттер: балаларға ойыншықтарды жалпы белгілер бойынша жіктеуге үйретуді жалғастыру, диалогтық тіл дамыту, өзара көмек сезіміне тәрбиелеу,</p>	
--	---	--	---	---	--

			дауысына сала білуге үйрету.	балалардың сөздік қорын кеңейту, сенімділіктерін арттыру. Құрал-жабдықтар: дүкенде сатып алуға болатын барлық ойыншықтар, сөрелер, сөмкелер, ақша. Тәрбиеші балаларға ойыншықтар дүкенін ыңғайлы жерде орналастыруды ұсынады. Сатушы тәрбиешінің өзі, сатып алушы балалар болады. Сатып алушылар дүкенге ойыншықтар үшін келеді, таңдайды, төлейді. Ойын барысында тәрбиеші балалардың дүкендегі мінез-құлықтың негізгі ережелерін білуіне назар аударуы керек.	
Серуенге дайындық	Серуенге жиналу кезінде балаларға	Серуенге жиналу кезінде балаларға	Серуенге жиналу кезінде балаларға	Серуенге жиналу кезінде балаларға	

	<p>белгілі бір реттілікпен киюді түсіндіру. Ауладағы қауіпсіздік шараларын түсіндіру.</p>	<p>белгілі бір реттілікпен киюді түсіндіру. Ауладағы қауіпсіздік шараларын түсіндіру.</p>	<p>белгілі бір реттілікпен киюді түсіндіру. Ауладағы қауіпсіздік шараларын түсіндіру.</p>	<p>белгілі бір реттілікпен киюді түсіндіру. Ауладағы қауіпсіздік шараларын түсіндіру.</p>	
<p>Серуен</p>	<p>Күнді бақылауды жалғастыру. (қоршаған әлеммен танысу, тіл дамыту және көркем әдебиет, дене тәрбиесі) Мақсат-міндеттер: серуендеуге, күнге деген қызығушылықты ынталандыру. Күннің кешке төмендеу түсетінін көрсету, күннің салқындау болғанын сезінуге шақыру. "Күн мен жаңбыр" қимыл-қозғалыс ойыны. Мақсат-міндеттер: балаларды белгі бойынша жан-жаққа шашырап жүгіруге және бір-біріне соғылмай, бір жерге жиналуға</p>	<p>Көбелекті бақылауды жалғастыру. (қоршаған әлеммен танысу, тіл дамыту және көркем әдебиет, дене тәрбиесі) Мақсаты: көбелектің қимылын, тіршілігі бақылауға дағдыландыру; байқағыштыққа тәрбиелеу. Көбелек-ау, көбелек, Әдемісің, гүлдейсің. Ұстап сені не керек, Ойнамайсың күлмейсің. "Гүлдер мен аралар" қимыл-қозғалыс ойыны. Мақсаты: балаларды белгі бойынша жұптарға жиналуға және жан-жаққа тарап</p>	<p>Бақбақ гүлін бақылауды жалғастыру. (қоршаған әлеммен танысу, тіл дамыту және көркем әдебиет, дене тәрбиесі) Мақсаты: бақбақ туралы түсініктерді тиянақтау; гүлдерге деген қызығушылықты арттыру. - Балалар, мен сендерге осы "Бақбақ" гүлі туралы ертегі оқып берейін, мұқият тыңдайық. Көктем келді. Бір күні көгал арасынан кішкентай бақбақ гүлі шығып жан-жағына қарап: - Қызық! Ертең мен өскенде қандай болар</p>	<p>Көліктерді бақылауды жалғастыру. (қоршаған әлеммен танысу, тіл дамыту және көркем әдебиет, дене тәрбиесі) Мақсаты: балалардың назарын кешке балабақшаға келетін көліктерге аудару; байқағыштыққа тәрбиелеу. Бұл көліктердің көпшілігі - жеңіл көліктер. Жеңіл көліктер жайлы мәлімет беру. "Көлік пен торғайлар" қимылды ойыны. Мақсаты: ойын шарты бойынша,</p>	

	<p>дағдыландыру; вестибуляр аппаратын, кеңістікті бағдарлау қабілетін жетілдіру; ептілікке, достыққа тәрбиелеу.</p> <p>Шарты: балалар күн дегенде барлығы қыдыруға шығады. Ал «жаңбыр» дегенде ашқан қолшатырдың айналасына жиналады. "Кегльді қағып ал" жаттығуы.</p> <p>Мақсат-міндеттер: допты тура бағытта домалатып, алшақ тұрған кегльді қағып түсіруге дағдыландыру; дәлдікке, ептілікке, зеректікке баулу. Еңбек тапсырмасы: ойын аяқталғаннан кейін барлық заттарды жинастыру.</p> <p>Мақсат-міндеттер: балаларды ұқыптылыққа, тазалыққа тәрбиелеу. Балалардың еркін ойындары.</p>	<p>жүгіруге дағдыландыру.</p> <p>Құралдар: таратпалы медальондар: гүлдер мен аралар. "Қағып алмай өт" (кегли) ойын жаттығуы.</p> <p>Мақсаты: балалардың кегли арасымен баяу және ептілекпен өтуге дағдыландыру; көз мөлшерін, тепе- теңдікті, вестибуляр аппаратын дамыту.</p> <p>Құралдар: кегльдер. Еңбек тапсырмасы: құмды құмсалғыштың шетінен құмды ішке қарай сыпыру.</p> <p>Мақсаты: тазалыққа тәрбиелеу. Балалардың еркін ойындары.</p>	<p>едім? - деп ойланады. Бір кезде жай жаңбыр жауады, бақбақ оданда жоғары өсіп, аспандағы күнді көреді.</p> <p>- Мәссаған! Анау күн секілді жап жарық болып өссем ғой? - деп армандайды. Оны естіген күн жымия төменге қарап, бақбақ гүлді сары түске айналдырады. Күн сайын ол сарғайып жәндіктердің күні болады.</p> <p>Арада күндер өтеді бақбақ гүлі аспанда жылжып бара жатқан аппақ, үлпілдеген бұлттарды көреді.</p> <p>- Мәссаған! Менде анану бұлттар секілді аппақ болсам ғой! - дейді. Жоғарыдағы бұлттар төменге қарап, әлгі бақбақты аяғы бар бұлтқа айналдырады.</p> <p>Кенеттен жел соғып бұлттар жан-жаққа ұша бастайды, алыс-алыс</p>	<p>белгіге сай қимылдауға дағдыландыру; ойын кейіпкерлеріне еліктей білуге бейімдеу; шапшаңдыққа, зеректікке, кеңістікті бағдарлауға баулу. Әр бала "торғай" болып орындықта отырады. Педагог "көлік" болады. Педагог белгісі бойынша "торғайлар" залдың ортасында кез- келген бағытта жүгіріп ойнайды. Педагогтің "Көлік келе жатыр! Абай болыңдар!" деген белгісінен кейін балалар жүгіріп орындарына "ұяларына" бару керек. Ойын 4-5 айналымды құрайды.</p> <p>Құралдары: "көлікке" (бір-екі бала да болу мүмкін)</p>	
--	---	---	---	--	--

			<p>жерлерге. Бірақ ұшқан бұлттар қонған жерлерінде алдымен сары күн түстес, содан соң ақ бұлт түстес болып, осылайша бақбақ гүлдері пайда болған екен.</p> <p>"Кім бірініші?" қимыл-қозғалыс ойыны.</p> <p>Мақсаты: балаларды тура бағытта белгі бойыпша жылдам жүгіруге машықтандыру; шапшақтыққа, зеректікке, достық қарып-қатынастарға тәрбиелеу.</p> <p>Педагог балаларды екі топқа бөледі.</p> <p>Педагогтің белгісі бойынша балалар тура бағытта, белгіленген межеге дейін жүгіріп баруы керек. Ең бірінші болып межеге жеткен топ балалары, жеңіске жетеді.</p> <p>Педагог барлық жұптарды мақтайды. Жүгіру жолы балалар</p>	<p>руль; "торғайларға" медальондар.</p> <p>"Себетке допты лақтыр" ойын жаттығуы.</p> <p>Мақсаты: балаларды доппен ойындарға тарту; дәлдікке, мергендікке, шапшаңдыққа, зеректікке баулу.</p> <p>Педагог балаларды екі топқа бөледі. Екі топ ортасында себет тұрады.</p> <p>Балалар допты жерге лақтырған кезде, секіріп себетке түсіру керек.</p> <p>Себетке көп доп лақтырған балалар тобы жеңіске жетеді.</p> <p>Құралдары: спорттық құралдарды жинауға арналған себеп, балаларға доптар.</p> <p>Еңбек тапсырмасы: қураған жапырақтарды жинау.</p> <p>Мақсаты: тазалыққа</p>	
--	--	--	---	--	--

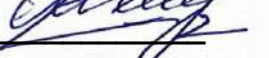
			үшін қауіпсіз болуын педагог ескеру керек. Еңбек тапсырмасы: құның бетін ұсқа қоқым, бұтақтардан тазалау. Мақсаты: тазалыққа тәрбиелеу. Балалардың еркін ойындары.	тәрбиелеу. Балалардың еркін ойындары.	
Кешкі ас	Алдындағы түскі асқа назар аудару; үстел басында отыру әдебі мен тамақтану мәдениетіне баулуға бағытталған жеке жұмыс; әдептілік ережелері. (мәдени-гигиеналық дағдылар)				
Тәрбиеші мен балалардың еркін әрекеті	Кітап бұрышында: өткен тақырыптар бойынша суреттерді қарау, сипаттап айту; ертегілерді есте жаңғырту, кейіпкерлердің сөздерін қайталау. (коммуникативті дағдылар, көркем әдебиет, тіл дамыту) Музыкалық аспаптармен ойындар. Білім күніне арналған әндер тыңдату. (шығармашылық дағдылар, музыка) Өнер бұрышында ойыншықтар тақырыбында сурет салу, мүсіндеу, жапсыру, құрастыру . (шығармашылық, сурет салу, мүсіндеу, жапсыру, құрастыру) Қолдың ұсақ және ірі моторикасын дамытатын ойындар. (танымдық дағдылар)				
Үйге қайту Ата-анаға кеңес	Ата-аналармен жазғы кезең туралы әңгімелесу: киімге қойылатын талаптар, жазғы кезеңдегі күн тәртібі және т. б.	Ата-аналармен балалардың жазғы сауықтыру кезеңінде белсенді демалуы туралы әңгіме.	Туындаған сұрақтар бойынша ата-аналармен жеке әңгімелесу.	Ата-аналарды "Серуендеуге арналған ойыншықтар" науқанына қатысуға шақыруды ұсыну.	

Дайындаған

Тәрбиешілер: Ибашова Дилафруз Акимжановна 

Султанбаева Шохноза Бахрамовна 

Тексерген

Әдіскер: Каххарова Шахназа Жумадуллаевна 

**ЖАЗҒЫ САУЫҚТЫРУ бойынша 2024-2025 оқу жылына арналған ТӘРБИЕЛЕУ-БІЛІМ БЕРУ ПРОЦЕСІНІҢ
ЦИКЛОГРАММАСЫ**

«САРА АНА бала-бақшасы» жеке мекемесі
Ортаңғы «НИХОЛ» тобы (3 жастағы балалар)
Жоспардың құрылу кезеңі: 09.06.2025ж. - 13.06.2025ж.
«Жас із кесушілер»

Апта күндері	Дүйсенбі	Сейсенбі	Сәрсенбі	Бейсенбі	Жұма
	09.06.2025	10.06.2025	11.06.2025	12.06.2025	13.06.2025
Күн тәртібі	Жас із кесушілер	Аңдар мен аңшылар	Мейірімді достарым	Саялы бақ	Сыр сандық
Балаларды далада қабылдау	<p>Таңғы сүзгі: балалардың терісін, дене қызуын, сыртқы көрінісін тексеру. Балаларды жақсы көңіл күймен қарсы алу және оларға қолайлы жағдай жасау. Баланың көңіл күйін, оның жеке пікірін, қызығушылығын анықтау. Білім күніне арналған мерекелік қабылдауды әзірлеу. (тіл дамыту, музыка)</p>				
	<p>"Үйшікте кім тұрады?" үстел ойыны. ("Үйшік" ертегісі желісімен") Мақсат-міндеттер: балалардың сөздік қорын байыту, есте сақтау қабілетін дамыту. Барысы. Педагог үйшік терезесінен ертегі кейіпкерлерінің суреттері бар суреттерді көрсетеді, балалар оларды атайды. "Пойыз келе жатыр" саусақ жаттығуы. Мақсат-міндеттер:</p>	<p>Қимылды ойын: «Жылқылар» Мақсаты: балаларды тәрбиешінің бұйрықтарын мұқият тыңдауға, бір-біріне соқтықпай жүгіріп, секіріп қозғалуға үйрету; зейінділік, күш және қимыл-қозғалысты үйлестіруді дамыту. Қажетті құрал-жабдықтар: жылқы бейнесі бар медальондар (таныту белгілері). (дене тәрбиесі)</p>	<p>Көркем сөзді мәнерлеп оқу (жаттау) жаттығуы. Мақсат-міндеттер: өлең жолдарын мәнерлеп оқуға бейімдеу; есту, елестету, есте сақтау қабілеттерін дамыту. Ойын маған ұнайды, Көп ойнауға болмайды. Күні бойы доп қусаң, Ақыл-білім қонбайды. (тіл дамыту, көркем әдебиет) "Лото" үстел ойыны.</p>	<p>«Біздің өлкенің ағаштары», «Балабақша ауласында қандай ағаштар өседі?», «Ағаштарды өрттен қорға!» тақырыптарында балалармен әңгімелесу. (қоршаған әлеммен таныстыру, тіл дамыту) Сурет, альбом, иллюстрацияларды қарау. (тіл дамыту,</p>	<p>Көркем сөзді мәнерлеп оқу (жаттау) жаттығуы. Мақсат-міндеттер: өлең жолдарын мәнерлеп оқуға бейімдеу; есту, елестету, есте сақтау қабілеттерін дамыту. Менің үйім осындай, Кең, жарық та қонақжай. Шақырамын, келіңдер! Көмектесіп жіберіңдер. Д. Ахметова. Құралдары: әртүрлі</p>

	<p>балаларды қимылдарды жаттығу мәтінінің ырғағына сай орындауға дағдыландыру; ұсақ қол моторикасын, жағымды эмоцияларды дамыту.</p> <p>Пойыз келе жатыр: Тоқ-тақ-тоқ, Тоқ-тақ-тоқ. (Саусақтарды үстел бетінде ырғақтарға сай кезегімен, күйсандықтың пернесін басқандай тықылдату)</p> <p>Жылдам келе жатыр: Тоқ-тақ-тоқ, тоқ-тоқ. (Саусақтарды үстел бетінде ырғақтарға сай кезегімен, күйсандықтың пернесін басқандай тықылдату)</p> <p>Барлық бала күтіп қалды: Алақан, алақан! (Алақандарды жайып, өзара уқалау)</p> <p>Қуанышпен қарсы алады: - Алақай! Алақай! (Алақандармен</p>	<p>Қоршаған ортаны қорғау бойынша жаднама құрастыру. (қоршаған әлеммен таныстыру)</p> <p>Пирамидаларды құру жаттығулары. Пирамиданы құрайтын сақиналардың саны 8-10 дана.</p> <p>Мақсат-міндеттер: ұсақ қол моторикасын, көлемді, түсті ажырату қабілеттерін дамыту. (таным іс-әрекеті)</p>	<p>Мақсат-міндеттер: балаларды заттарды топтауға баулу, зейінді, байқауды дамыту.</p> <p>Балалар суреттердің жалпы атаулары бойынша жинайды. Құралдары: ойыншықтар, киім, тамақ және т. б. заттық карточкалар мен топтастыруға арналаған панно-карточкалар. (таным іс-әрекеті)</p>	<p>көркем әдебиет, қазақ тілі)</p> <p>Көркем сөзді мәнерлеп оқу (жаттау) жаттығуы. Мақсат-міндеттер: өлең жолдарын мәнерлеп оқуға бейімдеу; есту, елестету, есте сақтау қабілеттерін дамыту. Үйге мықты қабырға керек, Адамға жылы үй керек. Жылы үйде тоңбайсың, Ойнайсың да ұйықтайсың. Көп шаруа тындырасың Қонақты да шақырасың. (тіл дамыту, көркем әдебиет)</p> <p>"Суретті жина" үстел ойыны. Мақсат-міндеттер: балаларды бөлшектерден тұтас</p>	<p>қаланған үйлердің үлгі суреттері. "Үй салу" ойыны. Мақсат-міндеттер: балаларды үлгіге қарап, үйді құрастыруға машықтандыру; қиялды, зейінді дамыту; ұсақ моторикасын дамыту. Ойын құралдары. "Лего" немесе ағаш құрылыс ойыншықтары. Тәрбиеші өз ойларынан үйлер құрастыруды ұсыну мүмкін.</p>
--	---	---	--	---	--

	шапалақтау) (тіл дамыту, көркем әдебиет)			жинауға үйрету. Құралдары: төрт-алты бөлікке бөлінген суреттер. (таным іс-әрекеті)	
	Аквариумдағы балықты қоректендіру. Мақсат-міндеттер: тапсырылған іске қамқорлық, жауапкершілік сезімін дамыту. (еңбек іс-әрекеті)	Бөлме өсімдіктерін суару. Мақсат-міндеттер: өсімдіктердің жарықтандыру мен ылғалға деген қажеттіліктері туралы білімдерін кеңейту. Сумен және өсімдіктермен жұмыс жасау кезінде ұқыптылықты, еңбек дағдыларын дамыту. Қоршаған табиғатқа ұқыпты қарауға бейімдеу. (еңбек іс-әрекеті)	"Топтың ішін ретке келтір". Мақсат-міндеттер: балаларды шкафтарды, ойыншықтарды тазалауда ересектерге көмектесуге тарту (орындықтарды қатарға қою); еңбек дағдыларын, ұқыптылықты қалыптастыру. (еңбек іс-әрекеті)	"Кітап бұрышын тәртіпке келтір". Мақсат-міндеттер: балалардың тазалыққа, тәртіпке деген ұмтылыстарын құптау, кітапты ұқыпты ұстауға қалыптастыру. (еңбек іс-әрекеті)	Ойыншықтарды жинау. Мақсат-міндеттер: балаларға ойыншықтарды таза және ұқыпты ұстауға, ойыннан кейін орнына қоюға дағдыландыру; еңбексүйгіштікті дамыту, өз еңбегін құрметтеуге тәрбиелеу. (еңбек іс-әрекеті)
Таңғы гимнастика	<p>"Орман алаңқайында". "Күн шығады". Б.қ. тік тұру, аяқ алшақ; 1-3- қолды алға, жоғары көтеру; Б.қ. "Күнге жылынамыз". Б.қ. қолды артқа ұстау; 1-2- қолды алға созып, алақанды ашып, саусақты қозғалту, иілу; 3-4- б.қ. "Ағаштар қозғалады".</p>				

	Б.қ. қол төменде; 1- қол жоғарыда; 2- оңға, солға иілу. 3-4 б.қ. (дене тәрбиесі)				
Гигиеналық шаралар	Салқын сумен жуыну. Сүртіну. Шектеу шараларына байланысты залалсыздандыру үшін қосымша санитарлық талаптар қойылған болса орындау. Қажеттілігіне қарай, балаларға көмектесу арқылы өз-өзіне қызмет ету дағдыларын жетілдіру (педагогтің көмегі, бір-біріне көмектесу).				
Таңғы асқа дайындық	Балалармен бірге ойыншықтарды орнына жинау, олардың жауапкершіліктерін арттыру мақсатында кезекшілік ұйымдастыру. Тамақтанар алдында қол жуу ережесін сақтап жуғызу.				
Таңғы ас	Мақсат-міндеттер: өзін-өзі күту, тамақтану, арақатынасу мәдениеті негіздерін дамыту. Балалардың беті мен қолын жуу, таңғы асқа отырғызу. Тамақтану мәдениетімен таныстыру. Қасық пен шанышқыны құрыс ұстауды дағдыландыру. Тамақтанғаннан кейін бет пен қолды жуу. (мәдени-гигиеналық дағдылар)				
Тәрбиеші мен балалардың еркін әрекеті	«Із кесуші» мультфильмін көрсету. «Із кесушілер деген кімдер?» жетекші сұрақтар қою арқылы балалармен әңгімелесу. (тіл дамыту, көркем әдебиет, қазақ тілі) Жас із кесушілер Дәстүрлі емес сурет техникасымен сурет салу. (сурет салу)	Альбомдар көру: «Аңдар», «Құстар», «Гүлдер»... (тіл дамыту, көркем әдебиет, қазақ тілі) «Табиғатты қорғау» белгілерін дайындау. (қоршаған іс-әрекет) Сурет салу: «Жайлаудағы төрт түлік» және басқа тақырыптар (балалардың қалауын ескеру ұсынылады). (сурет салу)	Аңдар мен үй жануарлары туралы кітап көрмесін ұйымдастыру. (көркем әдебиет) Сергіту сәтінде аңдар мен үй жануарларының қимыл-қозғалысын қайталауға құрылған жаттығулар жасау (музыка, дене тәрбиесі)	Ағаштар туралы әңгімелер, өлеңдер оқып беру, жұмбақтар шешу. (тіл дамыту, көркем әдебиет, қазақ тілі) Ағаш. С. Сейтхазин. Қала да орман, қыр да орман. Сонау алыс жылдардан Өзен бойы, жол бойы Орман, орман ырғалған. Қаптай өскен өңірді Орман қандай	Таныс ертегі қойылымдарын сахналау. ("Жеті лақ" ертігісі) «Ең үздік қойылым», ойдан шығарылған ертегі қойылымдары байқауын ұйымдастыру.

				<p>өмірлі! Дидактикалық ойын: «Қай ағаштың жапырағы?», «Тыңда да таны», «Қай ағаштың жемісі?» (қоршаған әлеммен таныстыру)</p> <p>Ағаштардың суретін салу. (сурет салу)</p>	
	<p>Тіл дамыту және Көркем әдебиеттен ойын-жаттығу "Менің қалам" Мақсат-міндеттер: Балаларға қала туралы түсінік беру, қаланың құрылысы туралы әңгімелеу, құрылысшылар туралы айту.</p> <p>Ертегіні немесе көркем шығарманы оқып беру (үзінді).</p>	<p>Дене тәрбиесінен ойын-жаттығу "Құммен ойнаймыз" Мақсат-міндеттер: Балаларды еденде тұрған гимнастикалық тақтаймен тартылып өрмелеу техникасын дамыту; алға жылжи отырып, екі аяқпен секіру дағдыларын жетілдіру; қораз туралы білімдерін толықтыра отырып, қораздың дыбысталуын тыңдату; оқу қызметіне деген қызығушылықтарын ояту.</p>	<p>Мүсіндеуден ойын-жаттығу "Туған қалам" түрлі-түсті тұзды қамырдан тақырыптық мүсіндеу. Мақсат-міндеттер: Қаламызда әр-түрлі үйлер, көшелер, дүкендер, дәріханалар, кинотеатрлар бар екендігі туралы елестетулерді дамыту; тұзды қамырдан төртбұрышты, тікбұрышты, үшбұрышты заттар (дүкен, үйлер, кеңселер, кинотеатрлар)</p>	<p>Қоршаған әлеммен танысудан ойын-жаттығу "Құм қалашығы" Мақсат-міндеттер: Балалардың құм туралы білімдерін бекіту, құммен қарапайым тәжірибе жасай білу; қолдың ұсақ моторикасын дамыту, қиял мен шығармашылық қабілеттерін дамытуға ықпал ету; табиғатқа ұқыпты қарауға, қоршаған ортаға қызығушылық</p>	<p>Музыкадан ойын-жаттығу "Біздің әсем қала" Мақсат-міндеттер: Балаларды жолда жүру ережелеріне сәйкес бағдаршамның атқаратын қызметімен таныстыру. Ойын арқылы балаларға жолда жүру ережелерін үйрету. Көше, жол, жаяу адам жүретін жол мен көліктер туралы түсініктерін жетілдіру. Музыкадағы</p>

			<p>жасауды үйрену; мүсіндеу тәсілдерін бекіту (тарту, тегістеу); үлгіні елестетуді, қиялдауды дамыту; өз қаласына деген оң көзқарас тудыруға, өз қаласына деген мақтаныш сезімімен қарауға тәрбиелеу.</p>	<p>танытуға тәрбиелеу. Орманға, саябаққа немесе балабақшаның табиғат бұрышына саяхат. Шығармашылық жұмысқа пайдаланылатын табиғи материалдарды жинау. (қоршаған әлеммен таныстыру)</p>	<p>бейнелерді ажыратуға үйрету. Әннің ширақ, сергек, сабырлы сипатын ажырата білуге тәрбиелеу.</p>
<p>Серуенге дайындық</p>	<p>Серуеннен оралған кездегі қажетті іс-әрекеттерді сақтау, шешіну, заттарды бүктеу, орнына дұрыс қоюды үйрету. Жуынуға арналған жаттамақ жаттығуы. Мақсат-міндеттер: есте сақтау, қабылдау, елестету, сөйлеу қабілетін, жағымды эмоцияларды дамыту. Құралдар: сабын. Сабындаған кезінде Ашытады көзінді. Бола білсең төзімді, Тап-таза етер өзінді. Тазалықтың досы - Сабын деген осы.</p>				
<p>Күндізгі серуен</p>	<p>Көліктерді бақылау. (қоршаған әлеммен танысу, тіл дамыту және көркем әдебиет, дене тәрбиесі) Мақсат-міндеттер: көліктер және олардың</p>	<p>Аспанды бақылау. (қоршаған әлеммен танысу, тіл дамыту және көркем әдебиет, дене тәрбиесі) Мақсат-міндеттер:</p>	<p>Құстарды бақылау. (қоршаған әлеммен танысу, тіл дамыту және көркем әдебиет, дене тәрбиесі) Мақсат-міндеттер:</p>	<p>Шырша ағашын бақылау. Мақсат-міндеттер: шырша ағашы туралы жалпы түсініктерін тиянақтау;</p>	<p>Желді бақылау. (қоршаған әлеммен танысу, тіл дамыту және көркем әдебиет, дене тәрбиесі) Мақсат-міндеттер:</p>

	<p>түрлері туралы білімдерін толықтыру, жүргізуші мамандығына қызығушылықтарын қалыптастыру.</p> <p>Бақылау барысы.</p> <p>Тәрбиеші көшеде кетіп бара жатқан көліктерге қарауды талап етеді. Жеңіл көлік қай жерде жүреді. (Жерде.)</p> <p>Бізге көлік не үшін керек? (Жұмысқа, қонаққа, мектепке бару.)</p> <p>Балалар, көліктер әр түрлі болады. Көшеде біз көптеген көліктерді көреміз, көліктер ұзақ жол бойымен ағылып кетіп жатады.</p> <p>Еңбек әрекеті: құрғақ бұтақтарды жинау, ауланы сыпыру.</p> <p>Мақсат-міндеттер: тазалық пен тәртіпке үйрету; бірлесіп жұмыс істеуге үйрету.</p> <p>"Түрлі-түсті көліктер" ойыны.</p> <p>Мақсат-міндеттер:</p>	<p>балаларға аспанның әсемдігін көруге бейімдеу; қадағалау барысында бұлтты ажырата білу, аспан бұлтты, бұлтсыз екенін бақат; бұлттың қозғалысы және өзгерісі жөнінде бақылағанда қадағалауды дамыту; табиғаттың әсемдігін тамашалауға тәрбиелеу.</p> <p>Ашық аспанда бұлтты байқау жеңілірек, оның баяу қозғалатынын, бірте-бірте көбейіп, өзінің түрін өзгертетінін, мақтаға ұқсайтын массаға айналатынын, немесе, керісінше, азайып және еритінін атап өтуге болады.</p> <p>Жұмбақ.</p> <p>Көзі жасты – жылауық, келе жатыр бір алып.</p> <p>Жабырқаса, жылайды, жадыраса құлайды.</p>	<p>құстар (торғай, көгершін, қарға, сауысқан) туралы жалпы мағлұматтар беру; жылы жаққа ұшып кететін құстар (қарлығаш, көкек, бұлбұл) туралы түсінікті тиянақтау.</p> <p>- Балалар, қандай құстарды білесіңдер?</p> <p>- Құстар немен қоректенеді?</p> <p>- Жылы жаққа ұшып кететін құстарды білесіңдер ме?</p> <p>- Құстардың жазғы тіршілігі қандай?</p> <p>- Құстардың қандай түрлерін білесіңдер?</p> <p>- Құстар қандай дыбыс шығарады?</p> <p>Тақпақ.</p> <p>Бөдене, бөдене, Бұғып қалып көдеге, Ұстатпайды қусам да, Тойғызар ем бедеге.</p> <p>"Ұшты - ұшты" ойыны.</p> <p>Мақсат-міндеттер: балаларды ұшатын заттар мен ұшпайтын заттарды ажырата</p>	<p>балалардың сөздік қорын толықтыру; ағаштар әлеміне деген қызығушылықты арттыру.</p> <p>Балаларды шыршаға жақын апарып, ол туралы тақпақ, жұмбақтарын еске түсіріп айту. Басқа ағаштар қыста жалаңаш тұрғанда, ал шырша қысты күні ерекше сұлу екендігін аңғарту.</p> <p>Шыршаны қашан болмасын тамашалап қарауға болады. Себебі ол әрқашан жап жасыл.</p> <p>Шырша өте пайдалы ағаш, ол ауаны тазартып, денеміздің сау болуына көмектеседі.</p> <p>Жасыл желек жамылған Міне, сұлу шыршамыз</p> <p>Инелері тағылған Қандай сұлу</p>	<p>ауа қозғалысы жөнінде бастапқы түсініктемені нығайту.</p> <p>Желдің нашар, күшті жақтарын ажырата білуге үйрету; қандай белгілері бойынша желдің күштілігін анықтау қажет екенін түсіндіре білу: ағаш қозғалса күшті жел, шөп тербелсе әлсіз жел. Жазғы желді қысқы желмен салыстыра білуге үйрету.</p> <p>Жұмбақ.</p> <p>Қанаты жоқ – ұшады, Аяғы жоқ – қонады. (Жел.)</p> <p>Тақпақ.</p> <p>Желдет, желдет! Баласын жылат, Жетіқара, дауылдат! Тайтерісін қалтырат, Өрісін құлат, Науа-астауын жылтырат!</p> <p>"Қол ұстасып жүру" ойыны.</p> <p>Мақсат-міндеттер:</p>
--	--	---	---	--	--

	<p>заттар (рөлдер) арқылы дене белсенділігін дамыту; ережені сақтауға, кеңістікті бағдарлауға дағдыландыру.</p> <p>Құралдары: балалардың кеуделеріне ілінетін таңбалар (түрлі-түсті машиналар), рөлдер. "Тауық пен түлкі" ойыны.</p> <p>Мақсат-міндеттер: белгі бойынша тез әрекет ету қабілеттерін жетілдіру, ептілікті дамыту.</p> <p>Дене тәрбиесі бойынша жекелей жаттығулар.</p> <p>Мақсат-міндеттер: екі аяқпен бір орында секіру, дұрыс қозғалу. Балалардың еркін ойыны.</p>	<p>(Бұлт.) Тақпақ. - Ақсың, сұрсын, қарасың, Қайда қалқып барасың? - Жерге нөсер төгемін, Өссін гүлдер, көп егін! - Гүл-гүл жайнап өсер көк, Нөсерлетсең, нөсерлет. Құм және сумен тәжірибе.</p> <p>(қоршаған әлеммен таныстыру) "Не жөнінде айтылады?" ойыны.</p> <p>Мақсат-міндеттер: сипатты белгісі бойынша табиғат құбылысын шеше білуге машықтандару (жарқырайды, аспан, бұлыңғыр найзағай ойнайды). "Дөңгелек лапта" қимылды ойыны.</p> <p>Мақсат-міндеттер: екі топқа бөліне білуге үйрету, ойыншыларға допты лақтыру, ойын</p>	<p>білуге үйрету. Тәрбиеші балаларға ұшатын құс, әуе көлік атауларын, сонымен қатар кез келген атауларды атайды. Егер олар ұшатын болса құс қанатын қағып қимыл көрсетеді. Ал, егер ұшпайтын зат атауын атаса, онда қолдарын қимылдатпайды. Егер керісінше ұшатын затта қимылдатпай, ұшпайтын затта қимылдатса, бала ойыннан шығарылады. Мысалы: Ұшты - ұшты, ұшақ ұшты – десе, қолдарын қимылдатады. Ұшты - ұшты, кітап ұшты – десе, қолдарын қимылдатпайды. "Көлік пен торғайлар" қимылды ойыны.</p> <p>Мақсат-міндеттер: ойын шарты бойынша, белгіге сай қимылдауға дағдыландыру; ойын</p>	<p>шыршамыз! Еңбек әрекеті: ауланы ағаштардан қурап түскен жапырақтардан тазарту.</p> <p>Мақсат-міндеттер: тәрбиешіге көмектесуге тәрбиелеу; бастаған істі аяғына дейін жеткізуге бейімдеу. "Ақ серек, көк серек" қимыл-қозғалыс ойыны.</p> <p>Мақсат-міндеттер: балаларды ойын шарты бойынша ойнауға, мұқият және белсенді болуға; батылдыққа, жылдамдыққа, жеделдеп жүгіруге баулу; балалардың тіл байлығын жетілдіру, достық қарым-қатынастарын дамыту. Ойын ашық алаңда өткізіледі. Ойынға</p>	<p>белгі бойынша ортаға қозғалуға, екі шеңбер құра білуге үйрету (орталар қарама қарсы жаққа айналады, қолдарын ұстамай бір жағына); ұжымдық сезімге тәрбиелеу. Еңбек әрекеті: үй өсімдігін отырғызуды (тәрбиешінің көмегімен). Үй өсімдігін отырғызуды бақылау. Мақсаты: жұмыс аяқталған соң жұмыс орнын өз бетінше жинауға үйрету. "Ойлан, асықпа" ойыны.</p> <p>Мақсат-міндеттер: зеректікке, тапқырлыққа, жылдамдыққа тәрбиелеу. Тәрбиеші тапсырмасы бойынша сөз табу. «Күннің көзі» сөзіне - айқын, ыстық, жарық...; «аспан» сөзіне - бұлт,</p>
--	--	--	--	--	---

		<p>тәртібін (сызықты баспай) сақтай отырып; қозғалыс тепе-теңдігін дамыту. Еңбек әрекеті: қурап қалған шөптерді жинау (тәрбиешінің көмегімен).</p> <p>Мақсат-міндеттер: балалардың қарапайым еңбек дағдыларына баулу.</p> <p>Құралдары: қолғаптар, қаптар.</p> <p>Педагог балалардың шөптерге аллергиясын ескеру тиіс.</p> <p>Балалардың еркін ойыны.</p> <p>Мақсат-міндеттер: балаларды өз бетінше ойын тақырыбын таңдауға үйрету.</p>	<p>кейіпкерлеріне еліктей білуге бейімдеу; шапшаңдыққа, зеректікке, кеңістікті бағдарлауға баулу.</p> <p>Әр бала "торғай" болып орындықта отырады. Педагог "көлік" болады.</p> <p>Педагог белгісі бойынша "торғайлар" залдың ортасында кез-келген бағытта жүгіріп ойнайды. Педагогтің "Көлік келе жатыр! Абай болыңдар!" деген белгісінен кейін балалар жүгіріп орындарына "ұяларына" бару керек. Ойын 4-5 айналымды құрайды.</p> <p>Құралдары: "көлікке" (бір-екі бала да болу мүмкін) руль; "торғайларға" медальондар.</p> <p>Еңбек әрекеті: ауланы сыпыруға көмектесу.</p> <p>Мақсат-міндеттер: ұқыптылыққа, жинақылыққа үйрету.</p>	<p>қатысушылар екі топқа бөлінеді.</p> <p>Аралығы 30-40 метрдей жерге бір-біріне қарама-қарсы орналасады. Қаз-қатар қол ұстасып, тізіліп тұрады.</p> <p>Жеребе бойынша ойынды бастаған топтың балалары әндете өлең айтады.</p> <p>- Ақ серек, көк серек, Бізден сізге кім керек?</p> <p>Екінші топтағылар ойыншының атын атайды. Сол кезде аты аталған бала өз тобынан шығып, екпіндей жүгіріп келеді де, қарсы топтың тізбегін үзіп кетуге тырысады.</p> <p>Егер үзіп кетсе, бір баланы жетелеп апарып, өз тобына қосады. Үзе алмаса, өзі сол топта қалады.</p> <p>Ескерту: педагог ойын ойнау алдында</p>	<p>көгілдір, жаңбыр сәйкес келетін сөз табу.</p> <p>Тапсырма. Су бойынша желдің күштілігін анықтау. "Қағып алмай өт" (кегли) ойын жаттығуы.</p> <p>Мақсат-міндеттер: балалардың кегли арасымен баяу және ептілікпен өтуге дағдыландыру; көз мөлшерін, тепе-теңдікті, вестибуляр аппаратын дамыту.</p> <p>Құралдар: кегльдер.</p> <p>Балалардың еркін ойыны.</p> <p>Ойында балалардың өз бетінше бір бірімен араласа білуін, өзінің іс әрекетімен қылығын білдіруге, өз пікірінде тұруға, құрдасының ұсынысымен келісе алмайтынын көрсетуге үйрету.</p>
--	--	---	--	---	---

			<p>Балалардың еркін ойыны.</p> <p>Мақсат-міндеттер: балаларды өз бетінше ойын тақырыбын таңдауға үйрету.</p>	<p>қауіпсіздік ережелерін қайталап, нұсқау беру тиіс.</p> <p>"Түзу жолмен" қимыл-қозғалыс ойыны.</p> <p>Мақсат-міндеттер: биік емес бөрене үстімен жүріп, екі аяқты бүге отыра секіруге үйрету. Балалардың еркін ойындары.</p>	
Серуеннен оралу	Балаларды сыртқы келбетін бақылауға үйрету; сабынды дұрыс қолдануды, қолды, бетті, құлақты тазалап жууды, жуынғаннан кейін құрғатып сүртуді, орамалды орнына ілуді, тарақты және қол орамалды пайдалануды үйрету.				
Гигиеналық шаралар	Салқын сумен жуыну. Сүртіну. Шектеу шараларына байланысты залалсыздандыру үшін қосымша санитарлық талаптар қойылған болса орындау. Қажеттілігіне қарай, балаларға көмектесу арқылы өз-өзіне қызмет ету дағдыларын жетілдіру (педагогтің көмегі, бір-бірін көмектесу).				
Түскі асқа дайындық	Қажет болса, тамақтанар алдында балалармен бірге ойыншықтарды орнына жинау, қолдарын жуғызу.				
Түскі ас	<p>Мақсат-міндеттер: өзін-өзі күту, тамақтану, арақатынасу мәдениеті негіздерін дамыту.</p> <p>Балалардың беті мен қолын жуу, таңғы асқа отырғызу. Тамақтану мәдениетімен таныстыру. Қасық пен шанышқыны құрыс ұстауды дағдыландыру. Тамақтанғаннан кейін бет пен қолды жуу. (мәдени-гигиеналық дағдылар)</p>				
Күндізгі ұйқы	<p>Мақсат-міндеттер: дәретханаға бару, жуыну, киімдерін бүктеу, тыныш ұйықтау сияқты белгілі бір рәсімдерді сақтай отырып, ұйқыға өзін-өзі дайындау дағдыларын қалыптастыру. Балалардың тыныш ұйқысы үшін қолайлы жағдай жасау. Ұйықтар алдында шешінгенде, орындықтың арқалығына көйлек немесе жейделерін ілгізіп, ал орындықтың өзіне шалбарын, етектерін бүктеп қойғызу.</p> <p>"Әлди - әлди" әні.</p> <p>Көзімнің ағы-қарасы, Жүрегімнің парасы,</p>				

	<p>Уайым-қайғы ойлатпас, Көңілімнің сапасы. Айналайын, шырағым! Көлге біткен құрағым! Маңдайдағы құндызым, Аспандағы жұлдызым. (көркем әдебиет)</p>				
Ұйқыдан тұру	<p>Керуеттегі жаттығулар Көзімізді ашайық Аунап, қунап алайық, Ұйқымызды ашайық</p> <p>"Самал жел" - іште жатып, қолдары дене бойында. Бастарын сәл көтеріп, жел соққанын келістіру: "Ф-ф-ф".</p> <p>"Желдің желпуі" - іште жатып, қолдары дене бойында, қолдарын екі жаққа созу.</p> <p>"Жел бұлттарды айдайды" - тізені құшақтап жату. Аяқты құшақтап денемен адына-артына тербелу. (дене тәрбиесі)</p>				
Бесін асқа дайыдық. Бесін ас.	<p>Бесін асқа назар аударту; үстелде отыру мәдениетін қалыптастыру, тамақтану мәдениетімен таныстыруға бағытталған жеке жұмыстар.</p>				
Тәрбиеші мен балалардың еркін әрекеті	<p>"Сөз ойла, тез ойла" ойыны. Мақсат-міндеттер: дыбыстарды дұрыс, анық айтуға жаттықтыру, тілдерін дамыту. Көрнекі құралдар: әртүрлі дыбыстар жазылған ұнтаспа, дыбыстар иелерінің суреттері Ойын барысы. Тәрбиеші бір дыбысты</p>	<p>"Аңдардың үйшігі" сюжетті-рөлдік ойыны. Мақсат-міндеттер: балалардың үйшік құрылысы жайындағы түсініктерін тиянақтау; қол моторикасын, ой-қиялын дамыту; достық қарым-қатынастарға, еңбекқорлыққа тәрбиелеу.</p>	<p>«Ерте, ерте, ертеде» тақырыпқа сәйкес аудио ертегілер тыңдату, тыңдалған ертегінің мазмұнын айтқызу.</p> <p>"Қуыршақты серуенге шығарайық" ойыны. Мақсат-міндеттер: балалардың киім-кешек және киіну тәртібі туралы білімдерін бекіту және</p>	<p>"Не өзгерді?" ойыны. Мақсат-міндеттер: балаларда кеңістікті бағдарлауды дамыту, есте сақтауды, қиялды дамыту. Құрал-жабдықтар: "Үй жануарлары" ойыншықтар жиынтығы. Ойын барысы: Мұғалім</p>	<p>"Ою саламыз" саусақ жыттығуы. Мақсат-міндеттер: балаларды қимылдарды жаттығу мәтінінің ырғағына сай орындауға дағдыландыру; ойлау, елестету қабілетін, ұсақ қол моторикасын, жағымды эмоцияларды дамыту. Зергер бала боламыз,</p>

	<p>тыңдатады. Балалар сол дыбысты және ненің дыбысы екенін ажырату қажет.</p> <p>"Дүкен" сюжетті-рөлдік ойыны.</p> <p>Мақсат-міндеттер: балаларды еңбекке, еңбекті құрметтей білуге, сыпайыгершілікке, ізгілікке, адалдыққа баулу.</p> <p>Қажетті құралдар: ойыншықтар, ыдыс-аяқтар, ойыншықтар, ақ халат, қалпақ, есеп шот, қағаздан жасалған дөңгелектер.</p> <p>Ойын шарты. Бұл ойынды әуелі жеке-жеке ойнатуға болады.</p> <p>Балаларды рөлдерге бөлу: 2 бала сатушы, 1 бала кассир, қалғандары сатып алушылар.</p> <p>Тәрбиеші ойын ережесін түсіндіреді.</p> <p>Ереже бойынша сатушылар да, тұтынушылар да бір-</p>	<p>Құралдар. Құрылыс материалдары, қағаз беттері, қара қарындаштар, сызбалар, ойыншық аңдар, құрылысқа қажет ойыншық құралдар (балға, бұрағыш, тістеуік, тағы басқалар).</p> <p>Балалар құрылысқа қажет материалдарды таңдап, өзара кім қандай рөлді атқаратыны туралы келіседі.</p> <p>"Үйшік" ертегісі бойынша үстел үсті ойыны.</p> <p>Мақсат-міндеттер: балалардың ертегіні мұқият тыңдап, көруге үйрету, кейіпкерлерді тануға, ертегіге деген сүйіспеншілікке тәрбиелеу</p> <p>Қимыл-қозғалыс ойындары: «Аңды ізіне қарап таны», «Бақшадағы қояндар», «Қағып алда ата»</p>	<p>нақтылау. Сөздік қорларын байыту.</p> <p>"Мозаика", "Басқатырғыш" үстел ойындары.</p> <p>Мақсат-міндеттер: логикалық ойлауды, қолдың ұсақ моторикасын дамыту.</p> <p>"Қысқы және жазғы ойын-сауықтар" лотосы" үстел ойыны.</p> <p>Мақсат-міндеттер: балалардың жазғы және қысқы ойын-сауықтар жайындағы түсініктерін нығайту; екі топқа бөлуге дағдыландыру; зейінді, байқауды дамыту.</p> <p>Құралдары: жазғы және қысқы ойын-сауықтар туралы сурет-карточкалар.</p>	<p>ойыншықтарды үстелге қояды, балаларға оларға қарауға ұсынады. Балалар олардың орналасуын есте сақтайды. Тәрбиеші балалардан көздерін жұмуларын сұрайды. Сол кезде тәрбиеші бір ойыншықты алып, жасырып қояды. Балалардан көздерін ашуды сұрап, не өзгергенін сұрайды. Балалар жауап береді. Ойын осылай жалғаса береді.</p> <p>"Автобус" сюжетті-рөлдік ойыны.</p> <p>Мақсат-міндеттер: балалардың автобуста жүру ережелеріне баулу; жолаушы мен жолаушылар туралы түсініктерін тиянақтау; сыпайылыққа, ұйымшылдыққа тәрбиелеу.</p>	<p>(Екі алақанда ашу) Оюды саламыз: Бұлақ, (Қолдарды жұдырыққа жинап, ішке қарай бұрау) Дөңгелек, (Шеңбер салу) Ирек, (Толқындар жасау) Қанат, (Қос қолмен бұлғау) Гүлдер, (Алақандарды жайып, тігінен көрсету) Көбелек. (Қос қолды айқастырып, бұлғау) Д. Ахметова. "Өз үйінді тап" ойыны.</p> <p>Мақсат-міндеттер: Балаларды биік-аласа, үлкен-кіші, оң жақта, сол жақта - деген ұғымдарды айтуға, бір-бірінен ажырата білуге үйрету</p> <p>Қажетті құралдар: «Ағаштардың бейнесі». Үйлердің суреттері.</p> <p>Ойын барысы: Тәрбиеші балаларды</p>
--	--	--	--	---	---

	<p>бірімен сыпайы сөйлеседі. Бір затты сатып алған соң, рахмет айтуды ұмытпауы керек. Сатушыда өз кезегінде «Тағы да келіп тұрыңыз», - деп ілтипат білдіреді. Тәрбиеші ойынға жалпы басшылық жасайды.</p> <p>Қимылды ойындар «Өз түсінді табу», «Жасырынбақ», «Жалаушаны табу».</p>	<p>(доппен)</p>		<p>Құралдар. Автобус салонын білдіретін үлгі, орындықтардың белгілі қатармен тізіліп тұруы; руль, билеттер жинақтамасы. "Жүргізушіні" рөліне қалаған бала шығады, қалғаны жолаушылар болып, қолдарына "билет" алады. Педагог балаларды автобус салонына шақырады; жолаушылар "салонға" өтеді, билеттерін көрсетеді немесе ойыншық смартфон арқылы төлемдерді жасауды көрсетеді. Жүргізуші автобусты "жүргізеді". Педагог аялдамаларды жариялап жатады. жолаушылар кіріп, шығып жатады. Үлкендерге</p>	<p>екі топқа бөліп, әр топтың ойнайтын орнын немесе "үйін" тағайындайды. Екі топқа да өсіп тұрған бірі биік, бірі аласа ағашты көрсетеді де 1-топтағы балалардың үйі биік ағаштың оң жағы, ал 2-топтағы балалардың үйі аласа ағаштың сол жағы - деп белгілейді. Қай топ өз үйлеріне тез барады. Ойын екі рет қайталанады. Ойынның соңында әр топтың балаларын мадақтап отырады.</p>
--	---	-----------------	--	---	---


				орындарын беру туралы үлгілерді көрсетуге болады.	
Серуенге дайындық	Балаларды серуендеуге ынталандыру; серуендеуге арналған ойын құралдарын алу, балалармен қауіпсіздік шаралары туралы жеке әңгімелер. Серуендеуге дұрыс жиналу әрекеттері, балаларды өз еркімен киінуге үйрету. Таза ауада шынығып, Серуенге шығайық. Киімдерді тез киіп, Ойнап-ойнап алайық.				
Серуен	Кешкі серуен кезінде көліктерді бақылауды жалғастыру. (қоршаған әлеммен танысу, тіл дамыту және көркем әдебиет, дене тәрбиесі) Мақсат-міндеттер: көліктің адамды, жүкті тасымалдау үшін керектігін түсіндіріп, түрлі көліктердің атауын жатқа білуге ынталандыру. Көліктердің алуан түріне назар аударту. Адамдарға арналған көліктердің маңыздылығы туралы білімдерін бекіту. "Ұшақтар" қимыл-қозғалыс ойыны. Мақсат-міндеттер:	Аспан мен бұлттарды бақылауды жалғастыру. (қоршаған әлеммен танысу, тіл дамыту және көркем әдебиет, дене тәрбиесі) Мақсат-міндеттер: аспанның ашық не бұлтты болғанын, бұлттардың аспанда ұшатынын байқауға бейімдеу; зияткерлікке тәрбиелеу. Әр түрлі табиғи құбылыстармен танысуды жалғастыру. Ауа-райының қандай екенін ажыратуға үйрету (ашық, бұлтты бұлттар, жаңбыр). "Қимыл ойлап табу"	Мысықты бақылау. (қоршаған әлеммен танысу, тіл дамыту және көркем әдебиет, дене тәрбиесі) Мақсат-міндеттер: балалардың үй жануарлары, мысық жайлы білімдерін нақтылау, сипаттау мәтінін құрастыра білуге машықтандыру; есте сақтау қабілеттерін, байқампаздықтарын дамыту; жан-жануарларды тануға, деген қызығушылыққа, оларға қамқорлық танытуға тәрбиелеу. Мысықтың өзіне күтім жасауын бақылау (жуыну).	Ағаштар мен бұталарды бақылау. (қоршаған әлеммен танысу, тіл дамыту және көркем әдебиет, дене тәрбиесі) Мақсат-міндеттер: ағаштар мен бұталардың тірі табиғат екені туралы білімдерін бекіту табиғатты қорғауға тәрбиелеу Ағаштарды бұтағын, жапырақтарын қарау; кейбір ағаштар жапырақтарының пішіндері ұқсамайтынын	Желді бақылауды жалғастыру. (қоршаған әлеммен танысу, тіл дамыту және көркем әдебиет, дене тәрбиесі) Мақсат-міндеттер: "жел" ұғымын бекіту; табиғи құбылыстарға деген қызығушылықты арттыру. Желді күні қандай өзгерістер болатындығына назар аударту. Балалар жалауларға қарап, желдің қай жаққа есетінін бақылайды. Жел соғады бетімізге, Тербеледі ағаштар.

	<p>балалардың бір-біріне кедергі келтірмей, әртүрлі бағытта жүгіруге үйрету; оларды белгіні мұқият тыңдауға және ауызша белгі бойынша қозғалысты бастауға үйрету.</p> <p>"Кегльді қағып ал" жаттығуы.</p> <p>Мақсат-міндеттер: допты тура бағытта домалатып, алшақ тұрған кегльді қағып түсіруге дағдыландыру; дәлдікке, ептілікке, зеректікке баулу.</p> <p>Еңбек әрекеті: құмды құмсалғышқа шеттерінен ішке қарай сыпырып жинау.</p> <p>Мақсат-міндеттер: балаларды тазалыққа тәрбиелеу.</p> <p>Балалардың еркін ойындары.</p>	<p>қимылды ойыны.</p> <p>Мақсат-міндеттер: ой-қиялды, вестибуляр аппаратын дамыту.</p> <p>Балалар шеңберде тұрады. Тәрбиеші ойыншылардың біреуін ойын бастаушы етіп белгілейді. Ол шеңбердің ортасында тұрады. Балалар тәрбиешінің көрсетуі бойынша мына мәтін сөзін айтып, оңға немесе солға жүреді.</p> <p>Әдемі шеңберде, Билейік кең жерде. Қолдармен ұстасып, Бәріміз жұптасып. Бірігіп достасып, Бір орында ұстасып, Осылай етіп істейік. Мәтінді айтып бігер кезде балалар қол созым қашықтықта тұрады. Ойын бастаушы қандай болмасын бір қимыл көрсетеді, шеңбер жасап тұрғандардың бәрі оны қайталайды.</p>	<p>"Мысық".</p> <p>Үстінде үйдің Тұр еді мысық. Қасына келді Бір торғай ұшып. Бассалмақ болып, Ыршыды мысық. Жалт берді торғай, Пыр етіп ұшып. Биіктен жерге Топ ете түсіп, Мысықтың қалды Жамбасы ісіп.</p> <p>Б. Соқпақбаев Балаларға арыстан, жолбарыс сияқты жануарлардың мысық тектес екені туралы баяндау. Оларды сурет бойынша мысықпен салыстыруды, ұқсастықтары мен айырмашылықтарын табуды ұсыну.</p> <p>Еңбек әрекеті. ойын алаңын жинау бойынша тапсырмалар.</p> <p>Мақсат-міндеттер: бірігіп жұмыс жасап, нәтижесіне қуана білуге тәрбиелеу.</p> <p>"Мысық пен тышқа</p>	<p>байқату, қай ағашқа жататынын анықтату.</p> <p>Еңбек әрекеті: балабақша ауласындағы сынған бұтақтарды жинау.</p> <p>Мақсат-міндеттер: тазалыққа, қарапайым еңбек дағдыларына баулу. Педагог қауіпсіздік ережелері жайында ескерту керек.</p> <p>"Өз ағашынды тап" қимыл-қозғалыс ойыны.</p> <p>Мақсат-міндеттер: табиғатты аялауға тәрбиелеу; ағаштарды ажыратуға бейімдеу.</p> <p>"Менің сүйікті ағашым" жаттығуы.</p> <p>Мақсат-міндеттер: балалардың өздерінің сүйікті ағаштарын есте сақтап, суретін салып әңгімелеуге</p>	<p>Тыныш - тыныш отырындар, Биік - биік ағаштар. "Жел көбік" ойыны.</p> <p>Мақсат-міндеттер: шеңберде ойына білу қабілетін, ұйымшылдыққа тәрбиелеу.</p> <p>Балалар бір-бірінің қолынан ұстап, жақын-жақын дөңгелене тұрады. Тәрбиешіге қосылып олар мына өлеңді айтады.</p> <p>Көпіре гөр көбік-шар, Көпіре гөр кеңіп шар. Осы күйі қал тұрып, Кете көрме жарылып. Өлеңді айта жүріп, балалар шеңберді кеңейте түседі.</p> <p>Тәрбиеші: "Жел көбік жарылды", - деген кезде барлық балалар қолдарын төмен түсіріп, бар дауыстарымен "Тарс етті", - дейді де, тізерлеп отырады. Тәрбиеші жаңа көбік</p>
--	--	---	--	--	--

		<p>Содан соң тәрбиеші ойын бастаушыны ауыстырады немесе ойын бастаушы өзінің орнына біреуді таңдайды және ойынды жалғастыра береді.</p> <p>"Бағбан мен гүлдер" қимылды ойыны.</p> <p>Мақсат-міндеттер: ептілік пен шапшандықты дамыту, алаңның қарсы бөлігіне қуғыншыдан асқан ептілікпен қашып өтуге үйрену.</p> <p>Дене тәрбиесі бойынша жекелей жұмыс: кеңістікті бағдарлауға арналған жаттығулар.</p> <p>Еңбек әрекеті: ойын алаңын ағаштардан түскен ұсақ бұта, жапырақтардан тазалау.</p> <p>Мақсат-міндеттер: балаларды тазалыққа тәрбиелеу. Балалардың еркін</p>		<p>үйрету. Балалардың еркін ойыны. "Гүлдер мен аралар" қимыл-қозғалыс ойыны.</p> <p>Мақсат-міндеттер: балаларды белгі бойынша жұптарға жиналуға және жан-жаққа тарап жүгіруге дағдыландыру.</p> <p>Құралдар: таратпалы медальондар: гүлдер мен аралар. Балалардың еркін ойындары.</p>	<p>үрлеуді ұсынады: балалар орындарынан тұрып, қайтадан шеңберге тұрады, ойын қайтадан басталады.</p> <p>"Түзу жолмен" қимыл-қозғалыс ойыны.</p> <p>Мақсат-міндеттер: Биік емес бөрене үстімен жүріп, екі аяқты бүге отыра секіруге үйрету.</p> <p>Еңбек әрекеті: ойын алаңын ағаштардан түскен ұсақ бұта, жапырақтардан тазалау.</p> <p>Мақсат-міндеттер: балаларды тазалыққа тәрбиелеу.</p>
--	--	---	--	--	---

		ойындары.			
Тәрбиеші мен балалардың еркін әрекеті	<p>Кітап бұрышында: өткен тақырыптар бойынша суреттерді қарау, сипаттап айту; ертегілерді есте жаңғырту, кейіпкерлердің сөздерін қайталау. (коммуникативті дағдылар, көркем әдебиет, тіл дамыту)</p> <p>Музыкалық аспаптармен ойындар. Білім күніне арналған әндер тыңдату. (шығармашылық дағдылар, музыка)</p> <p>Өнер бұрышында ойыншықтар тақырыбында сурет салу, мүсіндеу, жапсыру, құрастыру. (шығармашылық, сурет салу, мүсіндеу, жапсыру, құрастыру)</p> <p>Қолдың ұсақ және ірі моторикасын дамытатын ойындар. (танымдық дағдылар)</p>				
Үйге қайту Ата-анаға кеңес	Ата-аналардың сұранысы бойынша кеңес беру.	"Отбасындағы еңбек тәрбиесі" тақырыбында ата-аналармен әңгіме.	Ата-аналарға арналған "Дұрыс сөйлеуді үйрету" жаднамалары.	"Балаларға - ойыншықтар" науқанын өткізу	"Демалыс күндері баланың демалысын дұрыс ұйымдастыру" тақырыбында ата-аналарға кеңес беру.

Дайындаған

Тәрбиешілер: *Ибашова Дилафруз Акимжановна* 



Султанбаева Шохноза Бахрамовна _____

Тексерген

Әдіскер: *Каххарова Шахназа Жумадуллаевна* 

**ЖАЗҒЫ САУЫҚТЫРУ бойынша 2024-2025 оқу жылына арналған ТӘРБИЕЛЕУ-БІЛІМ БЕРУ ПРОЦЕСІНІҢ
ЦИКЛОГРАММАСЫ**

**«САРА АНА бала-бақшасы» жеке мекемесі
Ортаңғы «НИХОЛ» тобы (3 жастағы балалар)
Жоспардың құрылу кезеңі: 16.06.2025ж - 20.06.2025ж.
«Жаз да келді, көңілді»**

Апта күндері	Дүйсенбі	Сейсенбі	Сәрсенбі	Бейсенбі	Жұма
	16.06.2025	17.06.2025	18.06.2025	19.06.2025	20.06.2025
Күн тәртібі	Сабын көпіршіктері күні	Теңіздегі тіршілік	Сүйкімді кірпі	Табиғат аясында	«Күн, ауа, су» ойын сауығы
Балаларды далада қабылдау	<p>Таңғы сүзгі: балалардың терісін, дене қызуын, сыртқы көрінісін тексеру. Балаларды жақсы көңіл күймен қарсы алу және оларға қолайлы жағдай жасау. Баланың көңіл күйін, оның жеке пікірін, қызығушылығын анықтау. Білім күніне арналған мерекелік қабылдауды әзірлеу. (тіл дамыту, музыка)</p>				
	<p>"Үйшікте кім тұрады?" ("Үйшік" ертегісі желісімен) үстел ойыны.</p> <p>Мақсат-міндеттер: балалардың сөздік қорын байыту, есте сақтау қабілетін дамыту.</p> <p>Барысы. Педагог үйшік терезесінен ертегі кейіпкерлерінің суреттері бар суреттерді көрсетеді, балалар оларды атайды.</p>	<p>"Қандай ойыншық жасырынған?" ойыны.</p> <p>Мақсат-міндеттер: балаларды қырағылыққа, байқампаздыққа үйрету, бірлікке, татулыққа тәрбиелеу</p> <p>Балалар бөлменің бұрышында тұрады. Тәрбиеші жалаушаны тығатынын айтады. Балалар теріс қарап көзін жұмады, тәрбиеші жалаушаны тығып</p>	<p>"Суретті жұмбақтар" ойыны.</p> <p>Мақсат-міндеттер: логикалық ойлау қабілетін, сөздік қорын дамыту.</p> <p>Тәрбиеші қораптан неше түрлі суреттері бар карточкаларды бір-бірден алып шығып, суреттегі бейнені атауды сұрайды. Бастаушы бала суретті алып, балаларға көрсетеді, ал отырған балалар оны айтады.</p>	<p>Көркем сөзді мәнерлеп оқу жаттығуы.</p> <p>Мақсат-міндеттер: балалардың тапқакты мәнерлеп айтуға деген қызығушылығын арттыру; артикуляцияны, сөйлеу қабілетін дамыту.</p> <p>"Бақа туралы". Жап-жарық жылы күнде, Жап-жасыл шөп</p>	<p>"Суретті жұмбақтар" ойыны.</p> <p>Мақсат-міндеттер: логикалық ойлау қабілетін, сөздік қорын дамыту.</p> <p>Тәрбиеші қораптан неше түрлі суреттері бар карточкаларды бір-бірден алып шығып, суреттегі бейнені атауды сұрайды. Бастаушы бала суретті алып, балаларға көрсетеді, ал отырған балалар</p>

	<p>(көркем әдебиет)</p> <p>Көркем сөзді мәнерлеп айту жаттығуы.</p> <p>Мақсат-міндеттер: артикуляцияны, сөйлеу, ойлау, есте сақтау, елестету қабілеттерін дамыту. "Кемпірқосақ". Кемпірқосақ көпірдей Аспан жарып туыпты. Жердің екі бетіне Жеті жеңін жауыпты. Д. Ахметова.</p> <p>(көркем әдебиет)</p> <p>"Баулар" үстел үсті ойыны.</p> <p>Мақсат-міндеттер: балалардың ұсақ қол моторикасын дамыту; ойлау, түйсік қабілеттерін жетілдіру. (таным іс-әрекеті)</p>	<p>қояды да "болды", деген де балалар жалаушаны іздейді. Тапқан бала жалаушаны тығады. Ойын 2-3 рет қайталанады. "Жел көбік" ойыны.</p> <p>Мақсат-міндеттер: балаларды шеңберде ойнай білуге дағдыландыру; белгі бойынша қимылдауға баулу.</p> <p>Балалар бір-бірінің қолынан ұстап, жақын-жақын дөңгелене тұрады. Тәрбиешіге қосылып олар мына өлеңді айтады. Көпіре гөр көбік-шар, Көпіре гөр кеңіп шар. Осы күйі қал тұрып, Кете көрме жарылып. Өлеңді айта жүріп, балалар шеңберді кеңейте түседі. Тәрбиеші: "Жел көбік жарылды", - деген кезде барлық балалар қолдарын төмен түсіріп, бар</p>	<p>Дұрыс жауапты айтқан бала ойынды жалғастырады. (шығармышылық іс-әрекеті)</p> <p>"Пішіндерді құрастыр" үстел үсті ойыны.</p> <p>Мақсат-міндеттер: қол қимылдарының икемділігін, дәлдігін, көз мөлшерін дамыту. Жаттығу барысы: жүргізуші балаларға есеп таяқшаларды таратып береді. Балалар солардан геометриялық пішіндерді жасап шығару керек. Төмендегідей тапсырмалар беріледі: төрт таяқшадан шаршы құрастыру; үш таяқшадан үшбұрыш құрастыру; үй құрастыру; жалауша құрастыру; жұлдызша құрастыру. (танымдық іс-әрекет)</p>	<p>үстінде, Жап-жасыл көйлек киген Бақа бізге былай деген: - Бадырақпын, Бақылдаймын. Достарымды Шақырамын. Бақ-бақ! Қайдасындар?! Бақ-бақ! Неге шықпайсындар?! Д. Ахметова "Қимыл ойлап табу" ойыны.</p> <p>Мақсат-міндеттер: балаларды тепе-теңдікті сақтай білуге машықтандыру, вестибуляр аппаратын, ой-қимлын, есте сақтау қабілетін дамыту. Балалар шеңберде тұрады. Тәрбиеші ойыншылардың біреуін бастаушы етіп тағайындайды. Ол шеңбердің ортасында тұрады.</p>	<p>оны айтады. Дұрыс жауапты айтқан бала ойынды жалғастырады. "Жел көбік" ойыны.</p> <p>Мақсат-міндеттер: балаларды шеңберге тұруға дағдыландыру, мәтінге сәйкес қимылдарды жасауға үйрету.</p> <p>Балалар бір-бірінің қолынан ұстап, жақын-жақын дөңгелене тұрады. Тәрбиешіге қосылып олар мына өлеңді айтады. Көпіре гөр көбік-шар, Көпіре гөр кеңіп шар. Осы күйі қал тұрып, Кете көрме жарылып. Өлеңді айтып бара жатып балалар дөңгелек шеңберді кеңейте түседі. Тәрбиеші: "Жел көбік жарылды", - деген кезде барлық балалар қолдарын төмен түсіріп, бір дауыспен. "Тарс етті", – дейді де</p>
--	---	---	--	--	--

		дауыстарымен "Тарс етті", - дейді де, тізерлеп отырады. Тәрбиеші жаңа көбік үрлеуді ұсынады: балалар орындарынан тұрып, қайтадан шеңберге тұрады, ойын қайтадан басталады.		Балалар тәрбиешінің көрсетуі бойынша мына мәтін сөзін айтып, оңға немесе солға жүреді. Әдемі шеңберде, Билейік кең жерде. Қолдармен ұстасып, Бәріміз жұптасып. Бірігіп достасып, Бір орында ұстасып, Осылай етіп істейік.	тізерлеп отыра кетеді. Тәрбиеші жаңа көбік үрлеуді ұсынады: балалар орындарынан тұрады, қайтадан дөңгелектеніп тұрады, ойын қайта басталады.
	"Топтың ішін ретке келтір". Мақсат-міндеттер: балаларды ересектерге көмектесуге машықтандыру; шкафтарғы ойыншық және құралдардың ретсіздігін байқап, тазалықты орнатуға тарту; еңбек дағдыларын, ұқыптылықты қалыптастыру. (еңбек іс-әрекеті)	Аквариумдағы балықты коректендіру. Мақсат-міндеттер: балаларды тәрбиешінің еңбегін бақылап, балықтарға жемді үгітіп, шашып, қамқорлық жасау ниеттерін туғызу. (еңбек іс-әрекеті)	Бөлме өсімдіктері жапырақтарының шаңын сүрту. Мақсат-міндеттер: балаларды бөлме өсімдіктеріне дұрыс күтім жасауға машықтандыру; аспидистра, фикустің жалпақ жапырақтарын сүлгімен сүрту техникасына жаттықтыру; байқағыштыққа тәрбиелеу. (еңбек іс-әрекеті)	Кітаптарды кітап бұрышындағы сөрелерге дұрыс орналастыру. Мақсат-міндеттер: балаларды тәрбиешінің еңбегін бағалауға, кітаптарды қатарға ретпен қоюға ынталандыру; еңбекқорлыққа тәрбиелеу. (еңбек іс-әрекеті)	Ойыншықтарды жуу. Мақсат-міндеттер: балаларды тәрбиешінің еңбегін бақылап, қолынан келгенше көмек көрсетуге дағдыландыру; еңбексүйгіштікке тәрбиелеу. (еңбек іс-әрекеті)
Таңғы гимнастика	"Қуыршақпен ойнаймыз". Б.қ. тік тұру, аяқ алшақ, қуыршақ төменде, 1-2 қуыршақты алға ұстау, жоғары көтеру (Зрет). 3-4 б.қ.				

	<p>Аяқ алшақ, қуыршақ алда, 1-2 денені оңға, солға бұру, б.қ. келу. Б.қ. қуыршақты кеудеде ұстау, 1-4 алға еңкею - "Қуыршақтар билейді". 5-6 б.қ. келу (Зрет). Б.қ. 1-2- отырып қуыршақты еденге қою. 3-4 тік тұру, Қуыршақпен оңға, солға айналу (2 реттен). (дене тәрбиесі)</p>				
Гигиеналық шаралар	<p>Салқын сумен жуыну. Сүртіну. Шектеу шараларына байланысты залалсыздандыру үшін қосымша санитарлық талаптар қойылған болса орындау. Қажеттілігіне қарай, балаларға көмектесу арқылы өз-өзіне қызмет ету дағдыларын жетілдіру (педагогтің көмегі, бір-біріне көмектесу).</p>				
Таңғы асқа дайындық	<p>Балалармен бірге ойыншықтарды орнына жинау, олардың жауапкершіліктерін арттыру мақсатында кезекшілік ұйымдастыру. Тамақтанар алдында қол жуу ережесін сақтап жуғызу.</p>				
Таңғы ас	<p>Тамақтану мәдениетін қалыптастыру: қасықты дұрыс ұстау, сорпаны төкпеу, нанды үгітпеу, майлықты дұрыс қолдану, тамақ ішкенде сөйлемейу. Мақсат-міндеттер: өзін-өзі күту, тамақтану, арақатынасу мәдениеті негіздерін дамыту. Асты-шашпай төкпей іш, Сораптамай баппен іш. Келген асты алдына Тауысып іш қалдырма. Тәрбиеші балалардың үстел үстінде дұрыс отыруларын қадағалайды. (мәдени-гигиеналық дағдылар)</p>				
Тәрбиеші мен балалардың еркін әрекеті	<p>Балалабақшада және үйде жеке бас тазалығын сақтау туралы әңгімелесу. Медициналық кабинетке саяхат.</p>	<p>Су ханшайымымен саяхат. «Су патшалығы» суреттер байқауы (ата-аналармен бірге). «Өзен, көлдер»</p>	<p>«Пайдалы және зиянды» әңгімелесу. (тіл дамыту, көркем әдебиет) Бөлме ойындары, аула ойындары, ғимаратқа</p>	<p>Табиғат аясында Жыл мезілдері Табиғат құбылыстары туралы ұғымдарды</p>	<p>«Күн, ауа, су» ойын сауығы «Сылдырайды мөлдір су» денсаулыққа ауа мен судың пайдасы,</p>

	<p>(қоршаған әлеммен таныстыру)</p> <p>«Тамшылар». Дәстүрлі емес сурет техникасымен сурет салу. (сурет салу)</p> <p>Су әлемі туралы жұмбақтар шешу, мультфильмдерден видеосюжеттер көрсету. (https://www.youtube.com/watch?v=V6yvCQOwjT4). (тіл дамыту, көркем әдебиет, қазақ тілі)</p>	<p>альбомын безендіру. Сумен ойындар.</p>	<p>кіріп-шығу кездерінде қауіпсіздік ережелерін қайталау.</p> <p>Көркем шығарма оқып беру. «Зиянды тағамдар» плакатын әзірлеу (ұжымдық жұмыс). (көркем әдебиет)</p>	<p>пысықтау. Жапсыру «Күлімдейді күн маған».</p>	<p>судағы қауіпті жағдайлар туралы тақырыптық әңгімелесу. «Жуыну әні»</p>
	<p>Құрастырудан ойын-жаттығу "Үй құстарына арналған қоршау" Мақсат-міндеттер: Құрылыс материалының формаларын атау және біріктіру қабілетін қалыптастыру, өз жобалары бойынша құрылыс жасауға деген</p>	<p>Дене тәрбиесінен ойын-жаттығу "Су - тіршілік көзі" Мақсат-міндеттер: Балаларда гимнастикалық таяқтың астынан төрт тағандап еңбектеп өту және алға жылжи отырып екі аяқпен бір орында жеңіл секіру техникасын бекіту;</p>	<p>Тіл дамыту және Көркем әдебиеттен ойын-жаттығу "Өтеш пен Тоты" украин халық ертегісі Мақсат-міндеттер: Балаларды ертегінің мазмұнын толық өз ойларын жеткізіп айтуға; байланыстыра сөйлеуге үйрету; балалардың бойына</p>	<p>Сурет салудан ойын-жаттығу "Құстар қанатын жайды" Мақсат-міндеттер: Алақанмен басу техникасымен таныстыру; бояуды алақанға жылдам жағып, құстың қанатын алақанды бастыру арқылы</p>	<p>Музыкадан ойын-жаттығу "Бұлақтың сылдыры" Мақсат-міндеттер: Көңілді әуен арқылы көңіл күйді сыйлай білуге талпындыру. Балалардың шығармашылық қабілетін дамыту. Балаларды достыққа, бірлікке, татулыққа</p>

	ұмтылысты дамыту, қоршаған әлемге құрметпен қарауды тәрбиелеу.	бір-бірінен 10 см қашықтықта орналасқан тақтай бойымен жүру дағдыларын жетілдіру; оқу қызметін пысықтау; көлік түрлері туралы білімдерін толықтыру.	ертегі мазмұнын түсіндіріп, адамгершілік, мейірімділік, досқа адал болу сезімін сіңіру; ертегі кейіпкерлерімен бірге қуану, ренжу сезімдерін ояту; өздерінің құрбы-құрдастарымен адал, тату ойнауға дағдыландыру; сөздік қорын молайту.	салуды үйрету; түстердің атауын нақтылау және бекіту; құстардың тіршілік ету ортасын түсіндіріп, бейнелеуге деген ұмтылыстарын қолдау; сурет салуға деген құштарлықтарын арттыру; тиянақтылыққа тәрбиелеу.	тәрбиелеу.
Серуенге дайындық	Балаларды жүйелі түрде шешінуге, шкаф сөрелеріне киім қоюға, қолдарын жууға үйрету.				
Күндізгі серуен	"Қуыршақты серуенге шығарайық" ойыны. (қоршаған әлеммен танысу, тіл дамыту және көркем әдебиет, дене тәрбиесі) Мақсат-міндеттер: балалардың киім-кешек және киіну тәртібі туралы білімдерін бекіту және нақтылау. Сөздік қорларын байыту. "Мозаика", "Басқатырғыш" үстел ойындары.	Суды бақылау. (қоршаған әлеммен танысу, тіл дамыту және көркем әдебиет, дене тәрбиесі) Мақсат-міндеттер: балалармен суды ұқыпты пайдалану туралы түсініктерін қалыптастыру. Судың қасиеттері туралы білімдерін нығайту, температурасы әртүрлі болатынын айту, суда	Қанқызды бақылау. (қоршаған әлеммен танысу, тіл дамыту және көркем әдебиет, дене тәрбиесі) Мақсат-міндеттер: қанқызы қоңызы туралы түсініктерді беру, жетілдіру; жәндіктер әлеміне деген қығығушылықты арттыру. - Балалар, біз серуен кезінде қандай жәндіктерге бақылау	Суды бақылау. (қоршаған әлеммен танысу, тіл дамыту және көркем әдебиет, дене тәрбиесі) Мақсат-міндеттер: судың қасиеттері туралы түсініктерді тиянақтау; табиғи құбылыстарға деген қығығушылықты арттыру. Іс-тәжірибеде: құйылатыны, төгілетіні, ыдыста,	Күнді бақылау. (қоршаған әлеммен танысу, тіл дамыту және көркем әдебиет, дене тәрбиесі) Мақсат-міндеттер: күннің көзі жылу мен жарықтың негізгі көзі болатынын ұғындыру, күннің шығуын қадағалауды жалғастыру. Күнің сәулесі туралы айту. Тақпақ.

	<p>Мақсат-міндеттер: логикалық ойлауды, қолдың ұсақ моторикасын дамыту. "Ойыншықтарды жөндейміз" рөлдік ойыны.</p> <p>Мақсат-міндеттер: балалардың ойыншықтар жайындағы түсініктерін тиянақтау; шығармашылықпен ойлану, ұсақ қол моторикасын дамыту; заттардың қасиеттеріне қызығушылықтарын арттыру.</p> <p>Құралдар: құрастырылатын ойыншықтар (көліктер, дене мүшелері салынатын пластик қуыршақтар, лево ойыншықтар, жұмыртқаға салынатын тосынсый ойыншықтар). Педагог балаларға шеберлердің рөлін атқаруды ұсынады. Шебер болғысы</p>	<p>кейбір заттар батып кетеді, басқалары судың бетіне шығады. Бақылау барысы: балалардың назарын судың қасиеттеріне аудару: сұйық, әртүрлі температураға ие болуы мүмкіндігі (ыстық, суық). Су мөлдір, онда бәрі көрінеді. Ыстық күнде бассейнде су тез қызады. Тоғандағы, өзендегі, көлдегі су қызады, сондықтан жазда адамдар шомылуға барады. Асфальтқа шашыраған судың қаншалықты тез кебетінін көрсету. Үлкен балалармен суда қандай заттар суға батып жатқанын, қайсысы жүзетінін анықтау. Неліктен олар жүзіп немесе батып бара жатқанын анықтау. Еңбек әрекеті: қурап қалған шөптерді</p>	<p>жасадық? - Иә, бұл қанқыз. Қанқыз – қызыл түсті, үстінде жеті нүктесі бар кішкентай жәндік. Ол кішкентай болса да ештеңеден қорықпайды. Неліктен? - Егер де оны қолыңа алып, басып қалсаң, олар сап-сары жағымсыз иісі бар уын шығарады. Сол себепті оған құстар тиіспейді. Тіпті қызыл түсті нүктелі зат көрсе болғаны, олар жоламауға тырысады. Міне, қанқыз осылайша қорғанады екен. Қорғанудың тағы бір түрі, оларды ұстап алсаң, ол өлген сияқты болып қатып қалады да, қауіп төнбегенін байқаған уақытта қайтадан өзінің ісімен айналыса береді. Еңбек әрекеті: учаскедегі қоқыстарды</p>	<p>шалшықта қозғалмай тұратынын - анықтау. Салқын, жылы, ыстықта кеуіп кетеді дегенді айтқызу. Іс-тәжірибеде судың адамның, өсімдіктердің тіршілігіне ықпалына көңіл аудару. Гүлзарды суару, таза ас суын ішкізу. Іс-тәжірибеде суды асфальтқа төгіп, күннің көзінде кебуін бақылату. Балаларға : кеуіп кетеді - дегенді айтқызу. Еңбек әрекеті: гүлзарда өскен гүлдерді суару. Мақсат-міндеттер: балалардың қарапайым еңбек дағдыларына баулу. Құралдары: су құйғыштар. "Ақ сүйек" қимыл-</p>	<p>Алақай, алақай! Күн шықты, күн шықты, Жер үстіне нұр шықты! "Көк ту" ойыны. Мақсат-міндеттер: достыққа, белсенділікке, ұйымшылдыққа баулу. Балалар екі топқа бөлінеді. Әр топта өз тулары болады. Әр тудың қорғаушысы болады. Ту қорғаушылар тудың қасында тұрады. Ал, басқа балалар қарсыластарын өз тобына ауыстырулары керек. Екі топтың ортасынан сызық сызылады да, қарсыластарына қарама - қарсы тұрады. Бір-бірінің қолдарынан ұстап, өз топтарына тартып алуға тырысады. Сөйтіп қай топ</p>
--	---	---	--	---	---

	<p>келмейтін балалар сынық ойыншықтарын "шеберлерге" әкеледі, "шеберлер" сынық ойыншықты зерттеп, жөндейді.</p>	<p>жинау (тәрбиешінің көмегімен). Мақсат-міндеттер: балалардың қарапайым еңбек дағдыларына баулу. Құралдары: қолғаптар, қаптар. Педагог балалардың шөптерге аллергиясын ескеру тиіс. "Толқиды теңіз" кимылды ойыны. Мақсат-міндеттер: балаларды шыдамдылыққа тәрбиелеу. Балалар ойын алаңында айналып жүріп: «Толқиды теңіз бір, Толқиды теңіз екі, Толқиды теңіз үш, Толқиды теңіз төрт» - сөз жолдарын айтады. Тәрбиеші белгісі бойынша: Толқын мұз бол!"- дегенде балалар қозғалмай қалу керек. Балаларды өз бетінше ойын тақырыбын таңдауға үйрету.</p>	<p>жинау. Мақсат-міндеттер: балаларды ересек адамның еңбегін байқауға және еңбек нәтижесін көруге үйрету. "Қонызды (көбелекті) гүлге қондыр" ойыны. Мақсат-міндеттер: балалардың жәндіктер әлеміне деген қызығушылығын арттыру; түстерді ажырата білу қабілеттерін жетілдіру; кеңістікті бағдарлауға машықтандыру. Құралдары: түрлі түсті гүлдердің және дөңдіктердің кескіндері (ламинадталған). Педагог алдын-ала түрлі түсті гүлдердің кескіндерін алаңға шашыратып жайып салады. Балалар өздеріне ұнаған қоңызды, көбелекті алып, белгі бойынша түсі бірдей гүлге</p>	<p>қозғалыс ойыны. Мақсат-міндеттер: балаларды қырағылыққа, дәлдікке үйрету. Ойынға қатысушы балалар бір қатарға тұрады. Тәрбиеші ақ сүйекті қолына алып, балалардың ту сыртына шығады да, алысқа лақтырады. Балалар ақ сүйектің лақтырылған бағытын көрмеуі керек. "Ақ сүйек" жерге түскеннен кейін тәрбиеші: Ал ақ сүйекті іздендер, кім тез табар екен? - дейді. Ойынның шарты бойынша ақ сүйекті тауып алған бала басқаларына білдірмей, тәрбиешіге тез әкеліп беруі керек. Егер балалардың бірі байқап қалса, ақсүйекті тауып алған баланы қуып жетіп, денесіне</p>	<p>балаларды көп жинай алса, сол топ жеңіске жетеді. Жеңілген топтың туына шабуыл жасалады. Егер де туларын қорғап қалса, ойын жалғаса береді. "Қағып алмай өт" (кегли) ойын жаттығуы. Мақсат-міндеттер: балалардың кегли арасымен баяу және ептілікпен өтуге дағдыландыру; көз мөлшерін, тепе-теңдікті, вестибуляр аппаратын дамыту. Құралдар: кегльдер. Еңбек әрекеті: алаңдағы ағаштардан түскен құрқак қоқыс бұтақтарды жинау. Мақсат-міндеттер: балаларды еңбекқорлыққа тәрбиелеу. Балалардың еркін ойыны</p>
--	---	--	--	---	---

			<p>жүгіріп барып, жәндікті гүлдің үстіне қондырады. Ойынды бірнеше рет қайталауға болады.</p> <p>Дене тәрбиесі бойынша жеке жұмыстар.</p> <p>Мақсат-міндеттер: жылдамдықты дамыту, бір-біріне итерместен алаңда жүгіру мүмкіндігін жетілдіру. Балалардың еркін ойыны.</p>	<p>қолын тигізуі керек. Сонда ақ сүйек өзіне беріледі. Сөйтіп, ақ сүйекті ешкімге жеткізбей тәрбиешіге табыс еткен бала жеңімпаз аталады. Өз бетінше ойынды ұйымдастыра білуге дамытуды жалғастыру, ереженің нормасын және тәртібін орындау. Балалардың еркін ойыны.</p>	
Серуеннен оралу	Балаларды сыртқы келбетін бақылауға үйрету; сабынды дұрыс қолдануды, қолды, бетті, құлақты тазалап жууды, жуынғаннан кейін құрғатып сүртуді, орамалды орнына ілуді, тарақты және қол орамалды пайдалануды үйрету.				
Гигиеналық шаралар	Салқын сумен жуыну. Сүртінуді. Шектеу шараларына байланысты залалсыздандыру үшін қосымша санитарлық талаптар қойылған болса орындау. Қажеттілігіне қарай, балаларға көмектесу арқылы өз-өзіне қызмет ету дағдыларын жетілдіру (педагогтің көмегі, бір-бірін көмектесу).				
Түскі асқа дайындық	Қажет болса, тамақтанар алдында балалармен бірге ойыншықтарды орнына жинау, қолдарын жуғызу.				
Түскі ас	Түскі асқа назар аударту; үстелде отыру мәдениетін қалыптастыру, тамақтану мәдениетімен таныстыруға бағытталған жеке жұмыстар.				
Күндізгі ұйқы	Балалардың тыныш ұйқысы үшін қолайлы жағдай жасау.				
Ұйқыдан тұру	<p>Төсектегі жаттығулар. Ұйқыдан тұрғанда, бірден төсектен тұруға болмайды. Біртіндеп тұру қажет.</p> <p>1. Балалар төсекте, арқаға жатып, қолын жанына созу, демдерін еркін шығару.</p> <p>2. Балалар төсекте, арқаға жатып қолды екі жаққа созу, жұдырықтарын жұму, қолдарын алға созып айқастыру, демалу.</p>				

	<p>3. Балалар төсекте, арқаға жатып қолдарын бастарына қойып кезекпен сол аяқтарын, он аяқтарын көтеру, екеуін бірге ұстап, жайлап түсіру.</p> <p>4. Балалар төсекте, арқаға жатып, қолдарын жанында ұстап, аяқтарын көтеріп велосипед тебу. Төсектен тұрғызу. (дене тәрбиесі)</p>				
Бесін асқа дайыдық. Бесін ас.	Бесін асқа назар аударту; үстелде отыру мәдениетін қалыптастыру, тамақтану мәдениетімен таныстыруға бағытталған жеке жұмыстар. (мәдени-гигиеналық дағдылар)				
Тәрбиеші мен балалардың еркін әрекеті	<p>"Дәрігерге не керек?" дамытушы ойыны. Мақсат-міндеттер: балалардың дәрігер мамандығы туралы түсініктерін тиянақтау, қолданатын құралдарды айтқызып, сөздік қорды жетілдіру; есте сақтау, ойлау, сөйлеуді қабілеттерін дамыту. Құралдары: дәрігер және басқа манадар қолданатын құрал-заттар немесе кесілген суреттер. Балалар дәрігерге қажет құралдарды іріктеп, атайды, не үшін қажет екендігін түсіндіруге тырысады. "Аурухана" сюжетті-</p>	<p>"Ненің дауысы?" дидактикалық ойыны. Мақсат-міндеттер: балалардың есту қабілетін дамыту, оларды нақты айтуға үйрету, екпінді дұрыс қою. Тәрбиеші жануарлардың дауыстарын салады. Балалар қай жануардың дауысы екенін табулары қажет. Мысалы, тәрбиеші "ква-ква-ква" деп қатты дауыстап: "Бұл ненің дауысы дейді? Балалар "бақа" деп жауап береді. Содан кейін тәрбиеші басқа жануардың дауысын шығарады. Ойын осылай жалғаса</p>	<p>"Қуыршақты шомылдыру" дидактикалық ойыны. Мақсат-міндеттер: судың маңызы туралы білімдерін толықтыру, жағымды көңіл-күй тудыру. Қуыршақты жылы сумен жуындыру, оларды жөке және сабынмен жуу, сүлгімен сүрту. Енді біз қуыршақтарды шомылдырамыз. Ыдысқа жылы су құямыз, суды тексереміз. Біздің қуыршақтарымыздың есімдері кім екен? Мынау - Алуа, ал мынау - Алма. Бірінші кімді түсіреміз. Олай болса, Алуаны суға</p>	<p>"Тәртіпке келтір" дидактикалық ойыны. Мақсат-міндеттер: балаларды "орнына қою", "орнына апару" етістіктерін қолдана отырып сөйлем құруға үйрету. Құралдар: түрлі-түсті текшелер жиынтығы. (Әр түсті текшеден 2-3-тен болуы тиіс) және 4 кішкентай түрлі-түсті қораптар. Тәрбиеші балалардың назарын текшелерге аударады және олардың қандай түс екенін сұрайды. - Енді сендер</p>	<p>"Ыдыс жуу" дидактикалық ойыны. Мақсат-міндеттер: суды дұрыс қолдану туралы білімдерін кеңейту. Қуыршақтың "түскі асынан" кейін, ыдыстарды жуу керектігін айту. Ас бөлмесіне барып, кранды ашып, жылы не суық су қажеттігін сұрау. Біз ыдысты жылы сумен және арнайы құралдарды пайдаланып жуамыз. Ыдыстарды таза сумен шаямыз. Шайып болғаннан кейін, ас үйдің сүлгісімен құрғатамыз. "Суды бір ыдыстан</p>

	<p>рөлдік ойыны. Мақсат-міндеттер: балаларды науқастарға күтім жасауға және медициналық құралдардың қажеттілігін білуге үйрету, балаларды ұқыптылыққа, сезімталдыққа тәрбиелеу, сөздік қорын кеңейту: "аурухана", "науқас", "емдеу", "дәрі-дәрмектер", "температура" ұғымдарын түсіндіру. Құрал-жабдықтар: қуыршақтар, ойыншық жануарлар, медициналық құралдар: термометр, шприц, дәрі-дәрмектер, қасық, фонендоскоп, мақта, таңғыш, халат және дәрігерге арналған қалпақ. Тәрбиеші аурухана ойынын ойнауды ұсынады, дәрігер таңдалады, қалған балалар ойыншық</p>	<p>береді. "Оркестр" дидактикалық ойыны. Мақсат-міндеттер: балаларға музыкалық аспаптар мен олардың дыбыстарын анықтауға үйрету. Құрал-жабдықтар: барабан, сыбызғы, қоңырау, шымылдық. Тәрбиеші музыкалық аспаптармен таныстырады, содан кейін аспаптарды шымылдың артына тығады. Аспаптардың бірінде ойнап, балалардан қай аспаптың дыбысы екенін айтуды сұрайды. Қай бала дұрыс табады, сол бала аспапты алады да, сол аспапта ойнайды. "Үйшік" ертегісін сахналау. Мақсат-міндеттер: балалардың ертегілердің</p>	<p>шомылдырайық "Түрлі-түсті су" ойыны. Мақсат-міндеттер: судың қасиетімен таныстыру (су түсін өзгертеді) Құрал-жабдықтар: акварель бояулар, қылқаламдар, 5 мөлдір пластикалық стакандар (болашақта стакандардың саны кез-келген болуы мүмкін), су. Стакандар сумен бірге бір қатарда тізіліп тұрады. Балалар қылқаламмен бір түсті алып, стақандағы суға салып, араластырады да, не болғанын бақылайды. Балалар қызығып қарайды. Әр стақанға әр түрлі түстерді салып, балалар тәжірибе жасайды.</p>	<p>қуыршақтың текшелерді қораптарға қалай салатынын көресіз. (Үстелге түрлі-түсті қораптар қойылады) - Қуыршаққа қараңыз, ол не істейді? (Қуыршақ қызыл текшелерді қызыл қорапқа салады) - Иә, ол қызыл текшелерді қызыл қорапқа салады. Бұны қуыршақ жасады? - Сары текшелерді қай қорапқа салу керек? Сары қорапқа дұрыс айтасындар. - Сол сияқты, көк текшені көк қорапқа, жасыл текшені жасыл қорапқа салады. "Домино", "Лото" үстел үсті ойындары. Мақсат-міндеттер: ойлау қабілеттерін дамыту, ұқыптылық</p>	<p>екінші ыдысқа құю" тәжірибесі. Мақсат-міндеттер: судың қасиеттері туралы түсінік беру: "сұйық", "төгіледі", "дымқыл", "құрғақ". Ойын барысы: Тәрбиеші балаларды су құйылған ыдыстың қасына шақырады, Әр балаға бір-бір ыдыстан таратып береді. Бір ыдыстан екінші ыдысқа қалай құю керектігін көрсетеді. Балалар қайталайды.</p>
--	--	--	---	--	--

	<p>жануарлар мен қуыршақтарды алып, ауруханаға дәрігердің қабылдауына келеді.</p> <p>Дәрігер әртүрлі аурулары бар науқастар қарайды: аюдың тістері ауырады, өйткені ол көп тәттілерді жейді, сайқымазақтың маңдайында жарасы бар, қуыршақ Алуа саусағын есікпен қысып алған және т.б. науқастар. Оларды тыңдайды, мойнын қарайды, температурасын өлшейді, дәрі тағайындайды, инъекция жасайды, дәрілер береді.</p> <p>Тәрбиеші балалардың ойынын бағалайды, балалар қалай қарым-қатынасқа түсіп жатыр, өз ойларын толық жеткізе ала ма, балаларды жан-жақты бақылайды.</p>	<p>кейіпкерлеріне рөлдеріне енуіне жағдай жасау, балалардың шығармашылық қабілеттерін дамытуды жалғастыру.</p>		<p>пен бастаған істі соңына дейін жеткізуді қалыптастыру.</p>	
Серуенге	Балаларды серуендеуге ынталандыру; серуендеуге арналған ойын құралдарын алу, балалармен қауіпсіздік шаралары				

дайындық	<p>туралы жеке әңгімелер. Серуендеуге дұрыс жиналу әрекеттері, балаларды өз еркімен киінуге үйрету.</p> <p>Серуенге шығайық, Күннің нұрын алайық, Таза ауаны жұтайық. Жүрекке жылу сыйлайық.</p>				
Серуен	<p>Теректі бақылау. (қоршаған әлеммен танысу, тіл дамыту және көркем әдебиет, дене тәрбиесі) Мақсат-міндеттер: бақылау барысында теректің құрылымының ерекшеліктерімен таныстыру. Тақпақ. Жақсылықты қолдаймыз, Табиғатты қорғаймыз. Терек егеміз бақтарға, Айналасын қоршаймыз. - Балалар, бұл терек ағашы. Оған жақындату. - Терек-тез өсетін ағаш. Ерте көктемде жапырағы шықпай тұрып, сырға секілді ақ гүл жарады. Жапырағы - жұмыртқа пішіндес, жиектері аратісті.</p>	<p>Ағаштар мен бұталарды бақылау. (қоршаған әлеммен танысу, тіл дамыту және көркем әдебиет, дене тәрбиесі) Мақсат-міндеттер: ағаштар мен бұталардың тірі табиғат екені туралы білімдерін бекіту, табиғатты қорғауға тәрбиелеу. Ағаштар қыста қалай қыстап шыққандығын тексеру. Тәрбиеші балаларға сұрақтар қояды. - Балалар, ағаштарға қарап, қандай екенін айтуға болады? - Тағы қандай өзгерістер болады? - Ағаштар ауаның ластануынан ауаны тазалайды. Сондықтан</p>	<p>Құрт-құмырсқаларды бақылау. (қоршаған әлеммен танысу, тіл дамыту және көркем әдебиет, дене тәрбиесі) Мақсат-міндеттер: құрт-құмырсқалар туралы қысқаша мағлұмат беру, бақылағыштыққа тәрбиелеу. Жәндіктердің тіршіліктерін бақылау. - Құрт-құмырсқалар дегеніміз не? - Олар немен және қалай қоректенеді? - Сендер құрт-құмырсқа көрдіндер ме? - Құрт-құмырсқалар бунақ денелілерге жата ма? Сергіту сәті. Ұзын мұртты құмырсқа,</p>	<p>Суды бағдарлауды жалғастыру. (қоршаған әлеммен танысу, тіл дамыту және көркем әдебиет, дене тәрбиесі) Мақсат-міндеттер: судың қасиеттерін тануға деген ынталарын дамыту; іздемпаздыққа тәрбиелеу. Педагог балаларға пластик стаканدارға құйылған суды бояуға мүмкіндіктер береді; судың кез келген бояуларға боялу қасиеттерін бақылап, ойларымен бөліседі. "Мысық пен тышқандар" қимыл-қозғалыс ойыны. Мақсат-міндеттер: балаларды ойын</p>	<p>Суды бақылау. (қоршаған әлеммен танысу, тіл дамыту және көркем әдебиет, дене тәрбиесі) Мақсат-міндеттер: балаларға судың қосымша қасиеттерін анықтауға мүмкіндік жасау; судың әлемде көп орын алатынын түсіндіру; ұғымталдыққа тәрбиелеу. Балалармен бірнеше іс-тәжірибе жасау. - Тегешке су құйып, оның айнадай мөлдір екенін көрсету. Балалар судың бетіне қарап, өзінің бейнесін, аспанды көреді. - Тегешке резина, ағаш, темірден жасалған</p>


	<p>Жапырақтары гүлдеген кезде терек жасыл қалпақ киген сияқты, жазда теректен мамық ұшады. Ағаштың жапырақтарымен бірге бұтақтар тәж деп аталады. Терек ауаны жақсы тазартады, ағаштың тамыры жерден ылғал алады, ол көп жылу береді. Терек ағашы жұмсақ, жеңіл, одан қағаз, сіріңке, ойыншықтар жасайды. Еңбек әрекеті: құмсалғышқа құм салу, балаларды еңбек нәтижесіне өз үлестерін қосуға үйрету. "Гүлдер мен аралар" қимыл-қозғалыс ойыны.</p> <p>Мақсат-міндеттер: балаларды белгі бойынша жұптарға жиналуға және жан-жаққа тарап жүгіруге дағдыландыру. Құралдар: таратпалы медальондар: гүлдер</p>	<p>адамдар ағаштарды көп отырғызады. «Өз ағашынды тап» қимылды ойыны.</p> <p>Мақсат-міндеттер: табиғатты аялауға тәрбиелеу; кеңістікті бағдарлауға машықтандыру; зерек болуға тәрбиелеу. "Допты қуып жетіндер!" қимыл-қозғалыс ойыны.</p> <p>Мақсат-міндеттер: балалардың доппен ойындарға деген қызығушылықтарын арттыру; допты тура бағытта домалатып, оны қуып жете білуге дағдыландыру; шапшаңдыққа, жылдамдыққа баулу; достыққа тәрбиелеу. Педагог балаларды екі топқа бөліп, түзу сызықтың бойына тұрғызып, қай баланың атын атайды, сол бала педагог домалатып жіберген допты тез қуып жетіп,</p>	<p>Келе жатты жұмысқа. Алды допты қолына, Қойды допты жолына Оңға қарады, солға қарады</p> <p>Тауда ешкім қалмады. "Көбелекті ұстап алу" қимыл-қозғалыс ойыны.</p> <p>Мақсат-міндеттер: балаларды белгі бойынша орнында секіру қимылдарына дағдыландыру; вестибуляр аппаратын, жигер-күшін, зейінді дамыту; шапшаңдыққа, достыққа тәрбиелеу. Ойын барысында педагог балаларды бір затты (көбелекті) ұстап алу мақсатында жоғары секіруге жаттықтырады. Педагог нұсқауларында секіріп, орнына қайта түсуде тепе-теңдікті сақтап, құлап қалмауды ескеру керек. Еңбек әрекеті: құмның бетін ұсақ бұталардан,</p>	<p>шартына сай қимылдауға, берілген рөлдерді атқаруға, шартты бұзбауға бейімдеу; қимыл-қозғалыс координациясын, кеңістікті бағдарлауды дамыту; жылдамдыққа, шапшаңдыққа тәрбиелеу. Ойынға жүргізуші бала "мысық" болып тағайындалады (тандалады), қалған ойыншылар - "тышқандар". "Мысық" алаңның бір шетінде, ұйықтаған болып, отырады. "Тышқандар" алаңның екінші жағынан, тақпақ сөздерін айтып, тышқандардың қимылына еліктеп, "мысыққа" қарай жүреді. Тышқан шықты</p>	<p>ойыншықтарды салу. Балалар темірдің батып кететінін, ағаш пен резинаның батпайтынын көрсету. - Тегештен суды су құйғыштарға куйып алғызу. Балалар суды құмға құйып, құм бетінен жоғалып кететінін, құмның дымқыл болғанын көреді. "Күн мен жаңбыр" қимыл-қозғалыс ойыны.</p> <p>Мақсат-міндеттер: балаларды белгі бойынша жан-жаққа шашырап жүгіруге және бір-біріне соғылмай, бір жерге жиналуға дағдыландыру; вестибуляр аппаратын, кеңістікті бағдарлау қабілетін жетілдіру; ептілікке, достыққа тәрбиелеу. Шарты: балалар күн дегенде барлығы</p>
--	---	--	--	---	---

	<p>мен аралар. "Допты ұстап ал" ойыны.</p> <p>Мақсат-міндеттер: ептілікті, реакция жылдамдығын дамыту; доппен ойындарға қызығушылықты арттыру.</p> <p>Дене тәрбиесі бойынша жеке жұмыстар.</p> <p>Мақсат-міндеттер: допты аулау және лақтыру жаттығулары Балалардың еркін ойыны.</p> <p>Мақсат-міндеттер: балаларды өз бетінше ойын тақырыбын таңдауға үйрету.</p>	<p>келесі кезекте тұрған балаға береді. 2-3 балаға дейін атап шақыруға болады. Еңбек әрекеті: өскіндері суару.</p> <p>Мақсат-міндеттер: балаларда қарапайым еңбек дағдыларын қалыптастыру. Балалардың еркін ойындары.</p>	<p>жапырақтардан тазалау.</p> <p>Мақсат-міндеттер: тазалыққа тәрбиелеу. Балалардың еркін ойындары.</p>	<p>інінен, "Сағат неше болды?"- деп, Бауды тартып қалып еді, Дүңгірлейді барлық жер.</p> <p>Тышқан қорқып қайтадан, Кіріп кетті ініне. Соңғы сөздерді естіген "мысық" "тышқандарға" қарай жүгіріп, қуалап, оларды ұстап алмақшы болады.</p> <p>Ұстап алу - балаға қолмен тию болып саналады.</p> <p>Ұсталғандар келесі айналымға қатыспайды.</p> <p>Ойынның соңында балалар "мысық" қанша баланы ұстап алғанын санайды.</p> <p>Ойынды, жүргізушіні ауыстырып, тағы бір ойнатуға болады.</p>	<p>қыдыруға шығады. Ал "жаңбыр" дегенде ашқан қолшатырдың айналасына жиналады.</p> <p>"Себетке допты лақтыр" ойын жаттығуы.</p> <p>Мақсат-міндеттер: балаларды доппен ойындарға тарту; дәлдікке, мергендікке, шапшаңдыққа, зеректікке баулу. Педагог балаларды екі топқа бөледі. Екі топ ортасында себет тұрады.</p> <p>Балалар допты жерге лақтырған кезде, секіріп себетке түсіру керек. Себетке көп доп лақтырған балалар тобы жеңіске жетеді.</p> <p>Құралдары: спорттық құралдарды жинауға арналған себеп, балаларға доптар.</p> <p>Еңбек әрекеті: өскіндері суару.</p>
--	--	--	---	---	---

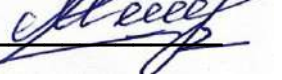
					Мақсат-міндеттер: балаларда қарапайым еңбек дағдыларын қалыптастыру. Балалардың еркін ойындары.
Тәрбиеші мен балалардың еркін әрекеті	<p>Кітап бұрышында: өткен тақырыптар бойынша суреттерді қарау, сипаттап айту; ертегілерді есте жаңғырту, кейіпкерлердің сөздерін қайталау. (коммуникативті дағдылар, көркем әдебиет, тіл дамыту)</p> <p>Музыкалық аспаптармен ойындар. Білім күніне арналған әндер тыңдату. (шығармашылық дағдылар, музыка)</p> <p>Өнер бұрышында ойыншықтар тақырыбында сурет салу, мүсіндеу, жапсыру, құрастыру. (шығармашылық, сурет салу, мүсіндеу, жапсыру, құрастыру)</p> <p>Қолдың ұсақ және ірі моторикасын дамытатын ойындар. (танымдық дағдылар)</p>				
Үйге қайту Ата-анаға кеңес	Ата-аналардың сұранысы бойынша кеңес беру.	"Балаларды жазда шынықтыру" тақырыбында кеңес беру.	"Денсаулықты сақтау өмір салты" туралы ата-аналарға арналған кеңес.	Ата-аналардың сұранысы бойынша кеңестер.	"Баланың демалыс күндерін дұрыс ұйымдастыру" тақырыбында кеңес.

Дайындаған

Тәрбиешілер: Ибашова Дилафруз Акимжановна 

Султанбаева Шохноза Бахрамовна 

Тексерген

Әдіскер: Каххарова Шахназа Жумадуллаевна 

**ЖАЗҒЫ САУЫҚТЫРУ бойынша 2024-2025 оқу жылына арналған ТӘРБИЕЛЕУ-БІЛІМ БЕРУ ПРОЦЕСІНІҢ
ЦИКЛОГРАММАСЫ**

**«САРА АНА бала-бақшасы» жеке мекемесі
Ортаңғы «НИХОЛ» тобы (3 жастағы балалар)
Жоспардың құрылу кезеңі: 16.06.2025ж - 20.06.2025ж.
«Жаз да келді, көңілді»**

Апта күндері	Дүйсенбі	Сейсенбі	Сәрсенбі	Бейсенбі	Жұма
	16.06.2025	17.06.2025	18.06.2025	19.06.2025	20.06.2025
Күн тәртібі	Сабын көпіршіктері күні	Теңіздегі тіршілік	Сүйкімді кірпі	Табиғат аясында	«Күн, ауа, су» ойын сауығы
Балаларды далада қабылдау	Балалардың денесін, терісін қарау.				
	<p>"Заттарды пазл ішіне орналастыру" үстел үсті ойыны. Мақсат-міндеттер: балалардың танымдық қабілеттерін, зейіндерін дамыту. (таным іс-әрекет)</p> <p>"Қармақ" қимыл-қозғалыс ойыны. Мақсат-міндеттер: кеңістікте бағдарлауды жүзеге асыру. (дене тәрбиесі) Еркін ойын: "Тақия тастамақ" ұлттық ойыны.</p>	<p>"Суретті құрастыр" үстел үсті ойыны. Мақсат-міндеттер: баланың бірнеше бөліктерден тұратын, тұтас суретті құрастыра білу қабілетін жетілдіру, төзімділікке, бастаған істі аяқтауға тәрбиелеу. (таным іс-әрекеті) Е. Елубаев Арманым бар ең ізгі, Армандаумен келем мен. Матрос болып теңізді Жүзсем кешіп</p>	<p>"Жел мен бұлт" қимыл-қозғалыс ойыны. Мақсат-міндеттер: кеңістікті бағдарлауды жаттықтыру (дене тәрбиесі) Көркем шығарма оқып беру. "Қасқыр мен кірпі" ертегісі. (қарым-қатынас іс-әрекеті) Қимылды ойын "Қасқыр мен қояндар". Мақсат-міндеттер: шапшаңдықты, жылдамдықты және кеңістікті бағдарлауды</p>	<p>"Әткеншек" қимылды ойын-жаттығулары, қимыл-қозғалыс ойыны. Мақсат-міндеттер: сөздерді іс-әрекетпен үйлестіру мүмкіндігі. (дене тәрбиесі) Ө. Тұрманжанов «Гүлдер». Балалар-ау, балалар! Шақырады далалар. Жаз келді гүл алып, Құстар келді жыр алып. Қос білекті</p>	<p>"Кім кім болды?" дидактикалық ойыны. Мақсат-міндеттер: зейінін, қиялын дамыту. Сипаттама: бала мұғалім атағаннан бұрын болған жағдайды атауы керек. Мысалы: - Ата кім болды? (Ұл) - Ағаш не болды? (Өркен) (таным іс-әрекет, зерттеу іс-әрекет) "Жер, су, ауа, от" дидактикалық ойыны.</p>

	<p>Мақсат-міндеттер: бұл ойын балаларды жылдамдыққа, сезгіштікке, сақтыққа, дер кезінде тығырықтан шыға білуге үйретеді. Ойын ережесі: Ойын кезінде ойын ережелерін бұзбау. Тақия тасталғанда көзді жұмып отыру керек, қарауға болмайды. Итеруге, күш көрсетулерге жол берілмейді. (дене тәрбиесі)</p>	<p>кемемен. Теңіз дейтін күштімен, Алысуға жарасам. Тау толқындар үстінен, Алыстарға қарасам. Желбіреткен төбеге Көкшіл туын елімнің. Алып, алып кемелер – Бөлшегіндей жерімнің. (қарым-қатынас іс-әрекеті) Еркін ойын: "Соқыр теке" Мақсат-міндеттер: жылдамдықты, ептілікті, зейінді, есте сақтауды дамыту. (дене тәрбиесі)</p>	<p>дағдыландыру. (дене тәрбиесі)</p>	<p>сыбанып, Жүгірейік қуанып. (қарым-қатынас іс-әрекеті) Еркін ойын: "Мысық мен тышқандар". Мақсат-міндеттер: балаларда төзімділікті, қимылдарды сөзбен үйлестіре білу, ептілікті дамыту. Жүгіру мен иілу жаттығулары, шеңбер бойымен тұру және шеңбер бойымен жүру. Тіл дамытуға ықпал ету. (дене тәрбиесі)</p>	<p>(таным іс-әрекет) Мақсат-міндеттер: балалардың ойлау қабілеттерін дамытып, тез жауап беруге дағдыландыру. Балалар шебер құрып тұрады, допты бір балаға лақтырып, "Жер" деген кезде, жердегі өсімдіктер, заттар, адам, ұй, жануарларды атап айтады, "су" дегенде, суда тіршілік ететін балық аттарын, су көліктерін атайды, "ауа" дегенде ұшақ түрлерін, құстардың аттарын, аспан, бұлт, ай, жұлдыздың аттарын атайды. Бұл ойынды екінші бағытпен ойнатуға болады. "Ауа" дегенде кезде балалар қолдарын жоғары көтереді, "су" дегенде қолдарын алға созып жүзеді, "от" дегенде, қолдарын былғайды,</p>
--	---	---	--	--	---

					"жер" дегенде, қолдарын төмен түсіреді.
	Еңбек: алаңды қоқыстан тазарту. Мақсат-міндеттер: алаңда тәртіп пен тазалық сақтауға, еңбекке жауапкершілікпен қарауға баулу. Кезекшілік: табиғат бұрышы, ас бөлмесі, оқу құралдары бойынша міндетін соңына дейін атқаруға машықтандыру; жауапкершілікке тәрбиелеу.	Еңбек: аула тазалаушыға ауланы тазартуға көмектесу. Мақсат-міндеттер: үлкендерге көмектесуге деген ықыласты, еңбекке жауапкершілікпен қарауға баулу. Кезекшілік: табиғат бұрышы, ас бөлмесі, оқу құралдары бойынша міндетін соңына дейін атқаруға машықтандыру; жауапкершілікке тәрбиелеу.	Еңбек: құм жәшіктерін құммен толтыру. Мақсат-міндеттер: балалардың еңбекке деген құштарлығын ояту. Кезекшілік: табиғат бұрышы, ас бөлмесі, оқу құралдары бойынша міндетін соңына дейін атқаруға машықтандыру; жауапкершілікке тәрбиелеу.	Еңбек: гүлзардағы топырақты қопсыту, қажет болса суару. Мақсат-міндеттер: гүлдерге күтім жасау, гүлдерге қамқорлық жасауға, еңбекке жауапкершілікпен қарауға баулу. Кезекшілік: табиғат бұрышы, ас бөлмесі, оқу құралдары бойынша міндетін соңына дейін атқаруға машықтандыру; жауапкершілікке тәрбиелеу.	Еңбек: көкөністерді суару. Мақсат-міндеттер: көкөністерді күтуге, еңбекке жауапкершілікпен қарауға баулу. Кезекшілік: табиғат бұрышы, ас бөлмесі, оқу құралдары бойынша міндетін соңына дейін атқаруға машықтандыру; жауапкершілікке тәрбиелеу.
Таңғы гимнастика	Сапқа тізілу; оңға бұрылып, алға жүру; алға екі аяқпен секіре жүріп, жылжу; жүру; жүгіру (30-40сек), жүру, тыныс алуды қалпына келтіру; бірнеше бағанға қайта құрылу. Жалпы дамыту жаттығулары кешені. 1. Бастапқы қалып: аяқ алшақ, дене тік, қол төменде. 1.1. Балалар қолдарын алдарына созып, алақандарын ашып-жұмады. 1.2. Бастапқы қалып. (жаттығу 5-6 рет қайталанады). 2. Бастапқы қалып: аяқ алшақ, дене тік, қол көкірек тұсында. 2.1. Оң аяқтарын артқа қойып, екі қолдарын да артқа созады. 2.2. Бастапқы қалып (дәл осы жаттығу сол жаққа қайталанады және 4 рет қайталанады). 3. Бастапқы қалып: аяқ бірге, дене бос, қол төменде.				

	<p>3.1. Орындарында тұрып, бастарын алдымен оңға бұрады.</p> <p>3.2. Бастапқы қалып (дәл осы жаттығу сол жаққа қайталанады және 5 рет қайталанады).</p> <p>4. Бастапқы қалып: аяқ алшақ, дене бос, қол көкірек тұсында.</p> <p>4.1. Қолдарын жандарына созады.</p> <p>(дене тәрбиесі)</p>				
Гигиеналық шаралар	<p>Салқын сумен жуыну. Сүртіну. Шектеу шараларына байланысты залалсыздандыру үшін қосымша санитарлық талаптар қойылған болса орындау. Қажеттілігіне қарай, балаларға көмектесу арқылы өз-өзіне қызмет ету дағдыларын жетілдіру (педагогтің көмегі, бір-біріне көмектесу).</p>	<p>Салқын сумен жуыну. Сүртіну. Шектеу шараларына байланысты залалсыздандыру үшін қосымша санитарлық талаптар қойылған болса орындау. Қажеттілігіне қарай, балаларға көмектесу арқылы өз-өзіне қызмет ету дағдыларын жетілдіру (педагогтің көмегі, бір-біріне көмектесу).</p>	<p>Салқын сумен жуыну. Сүртіну. Шектеу шараларына байланысты залалсыздандыру үшін қосымша санитарлық талаптар қойылған болса орындау. Қажеттілігіне қарай, балаларға көмектесу арқылы өз-өзіне қызмет ету дағдыларын жетілдіру (педагогтің көмегі, бір-біріне көмектесу).</p>	<p>Салқын сумен жуыну. Сүртіну. Шектеу шараларына байланысты залалсыздандыру үшін қосымша санитарлық талаптар қойылған болса орындау. Қажеттілігіне қарай, балаларға көмектесу арқылы өз-өзіне қызмет ету дағдыларын жетілдіру (педагогтің көмегі, бір-біріне көмектесу).</p>	<p>Салқын сумен жуыну. Сүртіну. Шектеу шараларына байланысты залалсыздандыру үшін қосымша санитарлық талаптар қойылған болса орындау. Қажеттілігіне қарай, балаларға көмектесу арқылы өз-өзіне қызмет ету дағдыларын жетілдіру (педагогтің көмегі, бір-бірін көмектесу).</p>
Таңғы асқа дайындық	<p>Балалардың назарын тағамға аудару; тамақтану мәдениеті бойынша баламен жеке жұмыс; этикет ережесі.</p>	<p>Қажет болған жағдайда майлықты қолдану қабілетін жетілдіру.</p>	<p>Тағамның қасиеттері туралы түсінік қалыптастыру: тәтті, тұзды; тағамдардың аттарын бекіту.</p>	<p>Мәдени тамақтану дағдыларын қалыптастыру: тағамды төкпеңіз, сорпаны нанмен жеңіз; майлықты қажеттілігіне қарай қолдануға үйрету.</p>	<p>Мәдени-гигиеналық дағдыларын қалыптастыру; бір-біріне деген қайырымдылыққа тәрбиелеу; сабынның қасиеттері туралы түсініктерді бекіту: хош иісті, көпіршиді,</p>

					тазартады.
Таңғы ас	<p style="text-align: center;">Көркем сөз Балаларға – тортымыз, Барлық жұртқа құртымыз. Балмен піскен қауыршақ, Балдай тәтті бауырсақ. Қауын –қарбыз, көкөніс, Қанша жидек, көп жеміс. Қане, тойып алыңдар, Тамақтан соң ойын бар . (мәдени-гигиеналық дағдылар)</p>				
Тәрбиеші мен балалардың еркін әрекеті	<p>Балалабақшада және үйде жеке бас тазалығын сақтау туралы әңгімелесу. Медициналық кабинетке саяхат. (қарым-қатынас іс-әрекеті)</p> <p>«Тамшылар». Дәстүрлі емес сурет техникасымен сурет салу. (шығармашылық іс-әрекеті)</p> <p>Су әлемі туралы жұмбақтар шешу, мультфильмдерден видеосюжеттер көрсету. (https://www.youtube.com/</p>	<p>Су ханшайымымен саяхат. (таным іс-әрекеті, зерттеу іс-әрекеті)</p> <p>«Су патшалығы» суреттер байқауы (ата-аналармен бірге). (шығармашылық іс-әрекеті)</p> <p>«Өзен, көлдер» альбомын безендіру. Сумен ойындар. (шығармашылық іс-әрекеті)</p> <p>Көркем әдебиеттен ойын-жаттығу "С. Оспанов "Күн" (оқу)" Мақсат-міндеттер: Балаларға "Күн" туралы өлеңді</p>	<p>«Менің ағзамның қорғаушысы», «Пайдалы және зиянды» әңгімелесу. (қарым-қатынас іс-әрекеті)</p> <p>«Зиянды тағамдар» плакатын әзірлеу (ұжымдық жұмыс) (шығармашылық іс-әрекеті)</p> <p>Қоршаған әлеммен танысудан ойын-жаттығу "Су -өмір нәрі" Мақсат-міндеттер: Балалардың су туралы түсініктерін кеңейту; судың қажеттілігі, оның адамның, құстың, жануарлар мен</p>	<p>Жыл мезгілдері Табиғат құбылыстары туралы ұғымдарды пысықтау. (таным іс-әрекет, зерттеу іс-әрекет)</p> <p>Жапсыру «Күлімдейді күн маған». (шығармашылық іс-әрекет)</p> <p>Тіл дамытудан ойын-жаттығу "Су - тіршілік көзі" Мақсат-міндеттер: Су және оның табиғаттағы, адам өміріндегі мәні туралы бұрын алған</p>	<p>«Күн, ауа, су» ойын сауығы «Сылдырайды мөлдір су» денсаулыққа ауа мен судың пайдасы, судағы қауіпті жағдайлар туралы тақырыптық әңгімелесу. (қарым-қатынас іс-әрекеті, таным іс-әрекеті)</p> <p>«Жуыну әні» (шығармашылық іс-әрекет) Аквариумдағы балықтар. (зерттеу, танымдық іс-әрекеті) Мақсаты: балалардың аквариумда балықтар</p>

	<p>watch?v=V6yvCQOwjT4)</p> <p>Дене тәрбиесінен ойын-жаттығу "Кім қалай жүреді?"</p> <p>Мақсат-міндеттер: Балаларды тізенің арасына қапшықты қысып, қос аяқтап секіру; балаларда бір сызыққа қойылған заттар арасымен "жыланша" ирелендеп жүгіру; допты бір қатарға қойылған заттар арасымен домалату; заттарды аттап өту; баянат (рапорт) қабылдау дағдыларын жетілдіру.</p>	<p>оқып, мазмұнынын түсіндіру; көктем және жаз айларында күннің шуағы мол түсетінін айту; өлеңді мұқият тыңдап, жатқа айтуға үйрету; байланыстыра сөйлеуге үйрету, сөздік қорларын молайту; алғырлыққа, байқампаздыққа тәрбиелеу.</p> <p>Музыкадан ойын-жаттығу "Ақ жаңбыр"</p> <p>Мақсат-міндеттер: Көңілді әуен арқылы көңіл күйді сыйлай білуге талпындыру. Балалардың шығармашылық қабілетін дамыту. Балаларды достыққа, бірлікке, татулыққа тәрбиелеу.</p>	<p>өсімдіктердің тіршілігіндегі маңызы екенін түсіндіру. Су табиғаттың баға жетпес сыйы екенін айту, түсініктерін қалыптастырып дамыту. Суды үнемдеп пайдалану, лайламау керектігін және судың барлық қасиеттерін түсіндіру.</p> <p>Сурет салудан ойын-жаттығу "Тұңғыық теңіз түбінде"</p> <p>Мақсат-міндеттер: Кеңістіктегі қатынастарды бекітуге жағдай тудыру; қағаз бетінде бағдарлай білу біліктіліктерін қалыптастыру, заттардың бір-біріне қатысты орналасуын сөзбен айтқызуды үйрету (сол жақта, оң жақта, төменде, жоғарыда, сол жақтағы жоғарғы бұрышта); сөздік қорларының кеңейюіне ықпал ету;</p>	<p>білімдерін бекіту, күрделі сөйлемдерді қолдана отырып сұрақтарға жауап беру қабілеттерін қалыптастыру; мағыналары қарама-қарсы сын есімдерді құрастыру қабілетін бекіту; шығармашылық әңгімелеуде таңдалған оқиға желісін ұстану қабілетін дамыту, логикалық ойлауды дамыту; топта жұмыс істей білуге тәрбиелеу, серіктестің пікірін ескеру, өз пікірін қорғау, өз ісін дәлелдеу, суды үнемдей білуге, ұқыптылыққа тәрбиелеу.</p>	<p>тіршілік ететіні туралы нақтылау; абайқағыштыққа тәрбиелеу.</p> <p>Төрт бұрышты шыны ыдыс</p> <p>Терезесі жоқ, іші толы су.</p> <p>Осы үйдің ғындары Шетінен шебер жүзгіштер. (Аквариум)</p> <p>Жапсырудан ойын-жаттығу "Аквариумдағы балықтар"</p> <p>Мақсат-міндеттер: Балалардың шашыны қиғаш етіп екі үшбұрышқа кесу дағдыларын бекіту, үшбұрыштардан балықтың бейнесін өз бетінше құрастыру; судың қасиеттері туралы, балықтардың тіршілік ету ортасы туралы білімдерін бекіту; қайшымен жұмыс істеу дағдыларын жетілдіру; өзбетінше</p>
--	---	---	--	---	---

			ойлау, көру қабілеттерін, қиялдарын дамыту; тиянақтылыққа тәрбиелеу.		жұмыс жасау барысында алдында алған білімдері мен дағдыларын қолдануға ынталандыру. Өздігінен жапсыру .
Серуенге дайындық	Педагог балалардың өзіндік іс-әрекеттерін қадағалап отыруы керек: олардың толық қауіпсіздігін қамтамасыз ету, нұсқаулықтарды мақсатына сәйкес қолдануға үйрету, серуендеу барысында балалардың іс-әрекетін үнемі бақылау. Серуендеуге дайындық топта да жүреді: терезеден қарап, бізді тосын сый күтіп тұрғанын немесе біреу күтіп тұрғанын айтуға болады (бұл алдын ала дайындалған ойыншық болуы мүмкін) және серуеннің сюжеті осы сәтте айналады. Балаларға киім-кешек бөлмесінде өзін-өзі ұстау ережелерін, киіну ретін еске түсіріңіз, түсіндіріңіз, қажет болған жағдайда оларға көмектесіңіз.				
Күндізгі серуен	Суды бақылау. (зерттеу, танымдық, қарым-қатынас, еңбек іс-әрекеті, дене тәрбиесі) Мақсат-міндеттер: балаларды суды ұқыпты ұстауға үйрету. Судың қасиеттері туралы ойды нақтылаңыз: ол ағады, температурасы басқа, кейбір заттар суға батады, басқалары жүзеді. Әңгімелесу. - Балалар, қане, судың қандай болатыны еске түсірейік. Сендерге	Суды бақылау. (зерттеу, танымдық, қарым-қатынас, еңбек іс-әрекеті, дене тәрбиесі) Мақсат-міндеттер: судың тірі табиғаттағы маңызын көрсету; су туралы білімді толықтыру және оны адамдар қалай пайдаланады; балаларды ағын суды үнемдеуге үйрету. Көркем сөз Ақсың, сұрсың, Қайда қалқып барасың?	Суды бақылау. (зерттеу, танымдық, қарым-қатынас, еңбек іс-әрекеті, дене тәрбиесі) Мақсат-міндеттер: балалармен суды ұқыпты ұстау туралы есте сақтау. Тәжірибе: "Судың түсі жоқ, бірақ оны бояуға болады". Кранды ашыңыз, ағып жатқан суды көруді ұсыныңыз. Бірнеше стаканға су құйыңыз. Су қандай түсті? (Судың түсі жоқ, ол мөлдір). Суды оған	Жаңбырды бақылау. (зерттеу, танымдық, қарым-қатынас, еңбек іс-әрекеті, дене тәрбиесі) Мақсат-міндеттер: жауынның қалай құрылатыны жөнінде түсініктемені бекіту. Жауынның алғашқы белгілерін байқау: бұлттар бұл қараңғы, қалың бұлттар. Жауынның қалай құрылатыны жөнінде түсініктемені бекіту(су	Шықты бақылау. (зерттеу, танымдық, қарым-қатынас, еңбек іс-әрекеті, дене тәрбиесі) Мақсат-міндеттер: табиғат құбылыстары туралы білімдерін кеңейту - шық туралы әңгімелеу. Экологиялық міндет: әр түрлі табиғат құбылыстарымен таныстыруды жалғастыру, табиғат сұлулығын көре білуге үйрету. Жұмбақ Мөлдіреген жүзімді,

	<p>оңай әрі қызықты болу үші, мен сендерге қандай бөтелкелер дайындағанымды қараңдар. Әрине, балалар, су сұйық, ол ағады, оның температурасы әр түрлі болуы мүмкін (ол күн астында қызады, ағыннан суық).</p> <p>- Су құйылған бөтелкелеріңді қараңдар. Су мөлдір, онда бәрін көруге болады. Неліктен біз су ішеміз?</p> <p>- Суды шөлімізді қандыру үшін ішеміз. Өмір сүру үшін барлық тіршілік иелері суды қажет етеді: жануарлар да, өсімдіктер де және, әрине, балықтар.</p> <p>- Балалар, сендер шөлдедіңдер ме? Жаз ыстық, сендерге көбірек су ішу керек. Бөтелкелеріңді ашыңдар, судың дәмін татыңдар. Ол қандай?</p> <p>- Адамдар суды не</p>	<p>Жерге нөсер төгемін, Өссін гүлдер, көп егін. Гүл, гүл жайнап өсер көк,</p> <p>Нөсерлетсең, нөсерлет.</p> <p>Әңгімелесу:</p> <p>- Балалар, бүгін біз су туралы әңгімелесеміз. Су туралы айтыңызшы, ол қандай?</p> <p>- Мөлдір, сұйық.</p> <p>- Салқын және ыстық болуы мүмкін.</p> <p>- Балалар, кімге су керек?</p> <p>- Ағаштар, құстар, жануарлар, балықтар, адамдар.</p> <p>- Бізге балабақшада су керек пе?</p> <p>- Иә, керек.</p> <p>- Су бізге не үшін қажет?</p> <p>- Жууну үшін, гүлдерді суару үшін, киімді, еденді, ыдыс жуу үшін, асханада таңғы, кешкі ас дайындау үшін..</p> <p>- Иә, сусыз жер</p>	<p>бояу қосу арқылы күнгірттеуге болады. (Балалар судың түсін тамашалайды). Су қандай түсті болды? (Қызыл, көк, сары, қызыл). Судың түсі бояудың суға қандай түсті қосылуына байланысты. Қорытынды.</p> <p>- Біз бүгін не білдік? Егер оған бояу қосылса, суда не болуы мүмкін? (Суды кезкелген түске оңай бояуға болады)</p> <p>Көркем сөз Самал жел, бізді желдетші, Күн нұры, бізді жарқырат.</p> <p>Таза ауа, дем берші, Мөлдір су, бізді салқындат.</p> <p>Дидактикалық ойын "Батады-батпайды"</p> <p>Мақсаты:заттардың қасиеттері, олардың салмағы туралы білімді бекіту.</p> <p>"Су қандай?" —</p>	<p>тамшысынан құрылатын бұлт аспанда ұзақ тұрмайды, жерге жауын болып құлайды; егер тамшылар кішірек болса -жауын сіркірейді,ірі тамшылар - жауын жиі құяды; әр бағыта болса- тікелей, қисық). Жазда жауын әр түрлі болатынын түсіндіруді қалыптастыру. Жылдың жылы уақытында жауынның орнына бұршақ жаууы мүмкін –бұл мұз жауынның қатқан тамшылары. Егер бұршақ өте ауыр болса, олар жерге түседі.</p> <p>Қорытындылай келе, бұл ауа температурасына байланысты болатынын атаған</p>	<p>Ұстап едім, езілді. (Шық)</p> <p>Тәрбиеші танертеңгі шыққа назар аудартады, "шық" баламасын айтуды ұсынады (мөлдір, таза, сергітетін) Көркем сөз Су – тіршілік білсеңдер, Судан ырыс күткен жер, Суды лайлап түкірме! Деп үйретер үлкендер. Еңбек: аула сыпырушыға көмектесу.</p> <p>Мақсат-міндеттер: үлкендердің еңбегін құрметтеуге тәрбиелеу.</p> <p>"Қойшы мен табын" қимыл-қозғалыс ойыны.</p> <p>Мақсат-міндеттер: балаларды ойын шартына сай ойнауға дағдыландыру; ойын желісіне белсенді қатысуға бейімдеу,</p>
--	---	--	---	--	---

	<p>үшін пайдаланады? Иә, жууну керек.</p> <p>- Гигиенаңызды сақтау үшін. Сондай-ақ, жазда суда шомылу үшін.</p> <p>Ыстық күні су тез қызады, өзенде, тоғанда, көлде.</p> <p>"Жұбыңды тап" қимыл-қозғалыс ойыны.</p> <p>Мақсат-міндеттер: кеңістіктегі жүгіруді, бағдарлауды дамыту.</p> <p>Жұмбақтар</p> <p>Ұзын-ұзын ұз келеді, Ұзын бойлы қыз келеді.</p> <p>Қасы қалтырап, Көзі жалтырап. (Су)</p> <p>Жылт-жылт еткен, Жырадан өткен. (Су)</p> <p>Еңбек: ағаш діндерінің жерін босату.</p> <p>Мақсат-міндеттер: қопсытудың өсімдіктер үшін маңыздылығын түсіндіру.</p> <p>"Өрмекші мен шыбын" қимыл-қозғалыс ойыны.</p> <p>Мақсат-міндеттер: түрлі бағыттарға,</p>	<p>бетіндегі барлық тіршілік жойылады.</p> <p>Су - тіршілік, суды қорғау керек. Барлығы «Суды құтқар!» дейді.</p> <p>- Мұның нені білдіретінін кім біледі?</p> <p>- Бұл суды дұрыс және ақылмен жұмсау деген сөз. Кранды ашық қалдырмаңыз.</p> <p>- Ал егер кран дұрыс жұмыс істемесе және одан су тамшылап жатса? Не істеу керек?</p> <p>- Оны тезірек жөндеу керек.</p> <p>Еңбек: гүл бақшасын арамшөптен тазарту.</p> <p>Мақсат-міндеттер: өз жұмысының нәтижесін көріп, қуана білуге тәрбиелеу.</p> <p>Сумен тәжірибе жасаңыз: әр түрлі ыдыстардағы су көлемін салыстырыңыз;</p> <p>балалар судың өзіндік формасы жоқ екеніне көз жеткізеді.</p> <p>"Балықшылар мен</p>	<p>балалар суды сипаттайды.</p> <p>Мақсат-міндеттер: салыстырмалы сын есімдерді қалай таңдау керектігін үйрету.</p> <p>Қолдың ұсақ моторикасын дамытуға арналған жаттығу: "Сумен ойындар" - үрлемелі бассейн немесе үлкен ванна және ойынға арналған ойыншықтар жиынтығы серуенге шығарылады. Балалар қайықтарды ұшырады, ыдыстарға су құйады, қуыршақтарды жуындырады және т.б.</p> <p>Еңбек: ойыншықтарды жуу (оларды өңдеуге болады), төсеншке жаю, кептіру.</p> <p>Мақсат-міндеттер: ұқыптылыққа тәрбиелеу.</p> <p>"Қуып жет" қимыл-қозғалыс ойыны.</p> <p>Мақсат-міндеттер: балаларды жылдамдыққа,</p>	<p>жөн. Жерден жоғары ауа өте суық, ол жер буынын суытады.</p> <p>Жазда жансыз табиғат құбылысына қызығушылығын дамыту.</p> <p>Көркем сөз</p> <p>Жаңбыр-жаңбыр жауады,</p> <p>Тамшылары тамады,</p> <p>Ойнап, ойнап, аламыз,</p> <p>Ойын сауық саламыз!</p> <p>Жау аяма нөсерле, Сенсіз бір түп өсе ме?</p> <p>Құйып, құйып өтпесең</p> <p>Бұлт жөніне көшер ме?</p> <p>Жұмбақтар:</p> <p>Тіл былдыр, үні сылдыр. (Жаңбыр)</p> <p>Қырда қылыш жарқылдайды. (Найзағай)</p> <p>Мақал-мәтел:</p> <p>Жаңбыр жауса – жер ырысы.</p> <p>Еңбек: қолөнерге</p>	<p>басқарушы және ойыншы рөлдерін ойнай білуге машықтандыру; шапшаңдыққа, зеректікке, жылдамдыққа баулу; күш-жігерін, төзімділігін дамыту.</p> <p>Алаңның бір жағында көмегімен қой қора қоршалады.</p> <p>Ойнаушылар санамақ арқылы "қойшыны" тандалып алады; қалғандары – "қойларды" сомдайды.</p> <p>"Қойшының" көзін байланады.</p> <p>Балалардың біреуі (алғашында педагог) "қойшыдан сұрайды: "Қойшы, қойшы, маған қанша қадам бересің?". "Қойшы" өз санын (онға дейін) айтады. Осы қашықтықтан "қойшы": «Менің табыным қайда?», - деп сұрайды.</p>
--	--	--	--	--	---

	<p>қимылдарды үлестіре жүріп, жүгіре білуге дағдыландыру; тепе-теңдікке, шыдамдылыққа тәрбиелеу.</p> <p>Балалар "өрмекшіні" санамақ арқылы тағайындайды.</p> <p>"Өрмекші" бала алаңның ортасында тұрады, балалар белгі бойынша бір шеттен екінші шетке өтіп кетпекші болады.</p> <p>"Өрмекшінің" міндеті - "шыбындарды" қолмен түртіп ұстап алу.</p> <p>Көңілді шыбындар Жан-жаққа ұшады.</p> <p>Өрмекші бұрышта Қармағын жаяды.</p> <p>- Көңілді шыбындар! Зуылдап ұшындар! Ойынның соңында "өрмекшінің" ұстап алғандарын санап алуға болады. Ойында екі "өрмекшіні" де тағайындап алуға болады.</p> <p>"Дошпен ойын"</p>	<p>балықтар қимыл-қозғалыс ойыны.</p> <p>Мақсат-міндеттер: балаларды ойынның шарты бойынша, әділ ойнауға баулу; бір немесе қарама-қарсы бағытта, бір-біріне соғылмай, жылдам жүгіре білуге дағдыландыру; дене бұлшық еттерін нығайту, ептілікті, жылдамдықты дамыту.</p> <p>Балалар "балықшыларды" (бір-екі бала) санамақпен тағайындайды, қалған балалар "балықтарды" сомдайды.</p> <p>Белгі бойынша "балықтар" алаңның бір жағынан екінші жағына, бірін-бірі итермей, соғылмай, жылдам жүгіреді</p> <p>Сол кезде алаңның ортаңғы екі шетінде тұрған "балықшылар" "балықтарды" қолмен түртіп, ұстап алуға тиісті.</p>	<p>шапшаңдыққа тәрбиелеу.</p> <p>Ойын шарты. Балалар екі топқа бөлініп, бір - бірінің қолдарынан ұстап, «Айгөлек» әуенін айта келе:</p> <p>Айгөлек-ау, айгөлек, Айдың жүзі дөңгелек, Осы топтың ішінен, Анар атты қыз (Асан атты ұл) керек! - деп шақырады.</p> <p>Анар күш жинай жүгіре барып, қолдарын үзіп өту керек.</p> <p>Қолдарын үзе алмаса, сол топта қалады. Үзіп қашып кетсе, екі топтың қай біреуі, қуып жетіп ұстау керек. Өзінің тобының балалары ұстап алса өз тобына қайтадан келеді. Олай болса, бұл баланың яғни шапшаңдығын, күштілігін аңғарамыз.</p> <p>"Мұхиттар толқиды" қимыл-қозғалыс</p>	<p>арналған жағалаулардан қызықты малтатастарды жинау.</p> <p>Мақсат-міндеттер: ортақ мақсат үшін саналу жұмыс істеуге үйрету.</p> <p>"Шеңбер" қимылды ойын-жаттығуы.</p> <p>Мақсат-міндеттер: лақтыру нақтылығын, ептілікті дамыту, ұлттық ойындарға қызығушылықтарын тәрбиелеу.</p> <p>Еркін ойындар.</p>	<p>"Қойлар" (балалар): "Мә-мә-мә..", - деп дауыстайды да үндемей қалады. Қойшы оларды іздей бастайды.</p> <p>Балалар жүргізушіден қашып құтылмақшы болады.</p> <p>Егер "қойшы" балалардың бірін түртіп қалса, сұрайды: "Қойым, қойым, өзінді ата!"</p> <p>Ал ойнаушы, "қой": "Мә-мә-мә", - деп дауысын шығарады.</p> <p>"Қойшы" баланы дауысынан танып қойса, ұсталған - "қойшыға" айналады.</p> <p>Жаңа ойын басталады. Егер бала танылмай жатса, осы "қойшымен" ойын жалғасады.</p> <p>"Көлшіктен секіру" қимылды ойын-жаттығулары (2 топқа бөлініп қатысады).</p> <p>Шарты: жердегі көлшіктерден өтіп</p>
--	--	---	---	---	--

	<p>қимылды ойын-жаттығулары. Мақсат-міндеттер: спортпен айналысуға деген құштарлығын дамыту. Еркін ойындар.</p>	<p>Ойынның соңында балалар "балықшылар" ұстаған "балықтарды" санайды, жеңіске жеткенді табады. Ойын бірнеше рет қайталану мүмкін. "Кегльді қағып ал" жаттығуы. Мақсат-міндеттер: допты тура бағытта домалатып, алшақ тұрған кегльді қағып түсіруге дағдыландыру; дәлдікке, ептілікке, зеректікке баулу. Еркін ойындар.</p>	<p>ойыны. Мақсат-міндеттер: қиялын дамыту, ойластырылған бейнені қозғалыста көрсете білу. Еркін ойындар.</p>	<p>(обруч немесе мата) белгіленген шартты жерге тез жету. Еркін ойындар.</p>
Серуеннен оралу	<p>Серуеннен оралу кезіндегі ескертулер: - учаскіден шығар алдында, аяқ-киімді, қалталарды құм-қоқыстан қағу; - балабақшаға кірер алдында балаларға аяқтарын жақсылап құрғату; - ғимаратқа тыныштықпен, есікті тарс жаппай кіру; - серуенге шығарылған жабдықтар мен ойыншықтарды белгілі жерге тізіп қою; Балалардың жүйелі түрде жылдам шешіне білу, киімдерді шкаф сөрелеріне ұқыпты орналастыра білу қабілеттерін жетілдіру. Жеңдерін түріп, қолдарын сабындап, суды жан-жаққа төкпей, тазарғанша жуа білу дағдысын дамыту. Айнаның алдында беті мен үстін бақылап, шашын тарап, асқа толық қанды дайын түрінде келуге машықтандыру.</p>			
Гигиеналық шаралар	<p>Балалардың тыныш ұйқысы үшін қолайлы жағдайлар жасау.</p>			
Түскі асқа дайындық	<p>Гигиеналық дағдылар Мақсат-міндеттер: майлықты қолдануды дағдыландыру. Нанды қопсытпау, орындықты итеру, тамақ үшін алғыс айту, аузыңды шайып алу, тамақ қабылдауға жағымды қатынасты</p>			

	<p>тәрбиелеу. Көркем сөз Тағы міне, таң атты, Дайын дәмді тағамдар. Үлпілдеген тиінге, Жарып берем жаңғақты. Қою сүтті беремін, Мысық пенен күшікке. Түлкіге қою айран, Тышқанға дәндер салам. Ақ қоянға тәтті нан, Тосап беремін араға. Таңғы ботқа береміз, Бақшадағы балаға.</p> <p>(мәдени-гигиеналық дағдылар)</p>
<p>Түскі ас</p>	<p>Велосипед жаттығуы. Аяқтарыңызды кезек-кезек сермеңіз, қолдарыңызды және аяқтарыңызды жоғары көтеріңіз. Жалпақ табанды болдырмау үшін денсаулық жолымен жүріңіз. Алған білімдерін бекіту және мәдени-гигиеналық дағдыларды жүзеге асыру.</p> <p>(дене тәрбиесі)</p>
<p>Күндізгі ұйқы</p>	<p>Гигиеналық дағдылар Мақсаты: балада денсаулығына пайдалы және зиянды нәрсе туралы ойды, дәстүрлі тағамдар туралы түсінікті қалыптастыру.</p> <p>Көркем сөз Ерте тұрып таңнан, Пісірді апам ақ нан. Кетер емес әлі, Таңдайымнан дәмі. Кернейді хош иісің, Тамсандырып үй ішін. Жесем тоймай қаламын, Әжемді еске аламын.</p> <p>(мәдени-гигиеналық дағдылар)</p>

<p>Ұйқыдан тұру</p>	<p>"Не естігеніңді айт?" дидактикалық ойыны. Мақсат-міндеттер: жауаптарда толық сөйлемдерді қолдануға үйрету; сөздік қорын молайту, есте сақтау қабілеттерін дамыту. Ойын барысы. Педагог балаларға көздерін жауып, мұқият тыңдауларын (құстардың дауысы, машина сигналы, адамдардың әңгімелескен дыбыстары т.б.) және нені естігендерін анықтауларын өтінеді. Балалар толық сөйлеммен жауап берулерін талап ету керек. Кім ең көп естіген сөзді атайды, сол жеңімпаз болып саналады. "Сүйікті кітаптарыңыздың кейіпкерлерімен бірге саяхат" сюжетті-рөлдік ойыны. Мақсат-міндеттер:</p>	<p>"Жер, су, ауа, от" дидактикалық ойыны. Мақсат-міндеттер: балалардың ойлау қабілеттерін дамытып, тез жауап беруге дағдыландыру. Ойын шарты. Балалар шебер құрып тұрады, допты бір балаға лақтырып "Жер" деген кезде жердегі өсімдіктер, заттар, адам, ұй, жануарларды атап айтады, "су" дегенде суда тіршілік ететін балық аттарын, су көліктерін атайды, "ауа" дегенде ұшақ түрлерін, құстардың аттарын, аспан, бұлт, ай, жұлдыздың аттарын атайды. Бұл ойынды екінші бағытпен ойнатуға болады. "Ауа" дегенде кезде балалар қолдарын жоғары көтереді, "Су" дегенде қолдарын алға созып жүзеді, "от" дегенде қолдарын</p>	<p>Біз не істегенімізді айтпаймыз, бірақ не істегенімізді көрсетеміз" дамытушы ойыны. Мақсат-міндеттер: балалардың ойлау қабілетін, елестету қабілетін, логикасын, тапқырлығын дамыту. Ойын барысы: 1 нұсқа. Тәрбиеші ыммен жұмбақтарды көрсетеді, балалар затты, жануарды, құбылысты көрсетеді. 2 нұсқа. Белсенді балалар ортаға шығып, қимылдарды кезекпен көрсетеді. 3 нұсқа. Шеңберде немесе отырған (тұрған) әр бала кезек-кезек қимыл көрсетеді. Барлық балалар жұмбақты шешуге тырысады. "Зообак" сюжетті-рөлдік ойыны. Мақсат-міндеттер: балалардың жабайы</p>	<p>"Не, қалай естіледі?" дидактикалық ойыны. (Табиғат құбылыстары) Мақсат-міндеттер: балаларды табиғат құбылыстарының қандай дыбыстарды дыбыстайтынын ажыратуға, сөйлеудің дыбыстық мәдениетін қолдана отырып, табиғи дыбыстарды білдіруге шақыру; дыбыстарды есту, дыбыстардың артикуляциясын, қиялын дамыту; әдептілікке, зейінділікке тәрбиелеу. Құрал-жабдықтар: табиғат құбылыстарының дыбыстық жазбалары. Ойын барысы: тәрбиеші балалардың алдына түрлі жетондар қойып, өзіне таңдап</p>	<p>"Аңдардың әңгімесі" дидактикалық ойыны. Мақсат-міндеттер: балалардың сөздік қорын кеңейту, артикуляциялық дағдыларын дамыту. Ойынды жүргізу үшін балаларға доп дайындау жеткілікті. Балалар сапқа тұрады, ал тірбиеші олардың алдында тұрып, балаларға ойын ережелерін айтады: ол жануарлардың атын атап, допты бірінші ойыншыға лақтырады. Бала допты ұстап, осы жануардың қандай дыбыстар шығаратынын атап, допты жүргізушіге қайтаруы керек. Содан кейін доп келесі ойыншыға лақтырылады. Ойын саптағы соңғы ойыншы допты қабылдағанда және</p>
----------------------------	--	---	--	--	---

	<p>балалар жазушыларына деген қызығушылықтарын ояту. Ертегі кейіпкерінің рөлін қабылдау қабілетін дамыту.</p> <p>«Жедел жәрдем» театрландырылған ойыны «Дәрігер» сюжетті – рөлдік ойыны.</p>	<p>былғайды, "Жер" дегенде қолдарын төмен түсіреді.</p> <p>Еркін ойын: "Торғайлар мен мысық"</p> <p>Мақсат-міндеттер: балаларды ойынның шартын бұзбай ойнауға, белгі бойынша қимыл-қозғалыс жасауға дағдыландыру, зейіндерін, байқағыштықтарын, жүгіру дағдыларын дамыту.</p> <p>Ойын барысы. Жерді шеңбермен белгілеу керек /5-бм.диаметрмен/.</p> <p>Ортада тәрбиешімен тағайындалған бала жүреді – ол мысық.</p> <p>Қалған балалар шеңбердің сыртында-олар торғайлар.</p> <p>Мысық ұйықтап қалады. Торғайлар шеңбердің ішіне дән жеуге кіреді. Мысық</p>	<p>жануарлар туралы, олардың сыртқы түрі, әдеттері, тамақтануы туралы білімдерін байыту. Балалардың зообақ қызметкерлерінің міндеттері туралы түсініктерін кеңейту. Балаларда құрылыс материалын қолдана отырып ойын сюжетін шығармашылықпен дамыту, онымен әр түрлі тәсілдермен әрекет ету қабілетін қалыптастыру. Тіл дамыту, сөздік қорын байыту. Жануарларға деген мейірімді, қамқор қатынасты тәрбиелеу.</p> <p>Педиатриялық ветеринар, орнитолог (құс маманы), зоолог (жануарлар маманы), герпетолог (амфибия маманы), күтуші сияқты мамандардың қызметінің мәні неде екенін, олардың қандай құралдарды</p>	<p>алуды ұсынады. Таңбалаудағы құбылысты белгілей отырып, оны аудиожазбалар арасынан табу керек. Балалар табиғат құбылысы қалай естілетінін білген соң, оның дыбыстарын артикуляция арқылы көрсетуге тырысады. Мысалы, «жел ш-ш-ш» немесе «уу-уу-уу» сияқты естіледі. Жаңбыр «тақ-тоқ-тақ-тоқ» және т.б.</p>	<p>тапсырманы орындағанда аяқталады.</p> <p>Ойынның екінші нұсқасын ойнатуға болады: жүргізуші дыбыстарды атайды, ал балалар айтқан жануарды болжауы керек.</p> <p>Қимылды ойын: "Допты тап".</p> <p>Мақсат-міндеттер: балалардың байқағыштығын, ептілігін дамыту. Ойын барысы. Балалар алаңда еркін орналасады әр біреуінің қолында бір-бір доптан болады. Тәрбиешінің «баста», - деген белгісі бойынша балалар допты жоғарыға лақтырып қағып алады. Әр бала неше рет лақтырып қағып ала алады, соны санайды.</p>
--	--	--	--	--	---

		<p>оянып кетеді де, торғайларды көріп, оларды ұстай бастайды. Торғайлар шеңберден шығуға асығады. Шеңбердің ішінен мысыққа ұсталған торғайлар, шеңбердің ортасында қалады. Мысық 2-3 торғайды ұстаған соң, тәрбиеші жаңа мысықты таңдайды. Ұсталған торғайлар басқа ойынаушыларға қосылады. . ойын 4-5 рет қайталанады. Ұсыныс: мысық ақырын барып, торғайларды ұстайды /қатты ұстамай, ақырын ғана қолын тигізеді/.</p>	<p>қолданатынын талқылау қажет Балалар өздері хайуанаттар бағында жұмыс істейтін мамандарды таңдайды. Кейіпкерлер өздеріне керек киімдер мен құралдарды алып, орындарына барады. Қалған балалар қолдарына аңдар мен құстардың ойыншықтарын алып, белгілі бір жерлерге барып, қойнайды. Мамандар құстар мен аңдарға арналған орындарды тексереді, көмектерін көрсетеді.</p>		
<p>Бесін асқа дайыдық. Бесін ас.</p>	<p>Педагог балалардың өзіндік іс-әрекеттерін қадағалап отыруы керек: олардың толық қауіпсіздігін қамтамасыз ету, нұсқаулықтарды мақсатына сәйкес қолдануға үйрету, серуендеу барысында балалардың іс-әрекетін үнемі бақылау. Серуендеуге дайындық топта да жүреді: терезеден қарап, бізді тосын сый күтіп тұрғанын немесе біреу күтіп тұрғанын айтуға болады (бұл алдын ала дайындалған ойыншық болуы мүмкін) және серуеннің сюжеті осы сәтте айналады. Балаларға киім-кешек бөлмесінде өзін-өзі ұстау ережелерін, киіну ретін еске түсіріңіз, түсіндіріңіз, қажет болған жағдайда оларға көмектесіңіз.</p>				
<p>Тәрбиеші мен балалардың</p>	<p>Суды бақылау (жалғасы). (зерттеу, танымдық, қарым-</p>	<p>Суды бақылау. Сумен тәжірибе. (зерттеу, танымдық, қарым-</p>	<p>Суды бақылау. (зерттеу, танымдық, қарым-қатынас, еңбек</p>	<p>Көлшікті бақылау. (зерттеу, танымдық, қарым-қатынас,</p>	<p>Суды бақылау (қорытынды). (зерттеу, танымдық,</p>

<p>еркін әрекеті</p>	<p>қатынас, еңбек іс-әрекеті, дене тәрбиесі) Мақсат-міндеттер: балаларды суды ұқыпты ұстауға үйрету. Судың қасиеттері туралы ойды нақтылаңыз: ол ағады, температурасы басқа, кейбір заттар суға батады, басқалары жүзеді. Өңгімелесу. - Балалар, қане, судың қандай болатыны еске түсірейік. Сендерге оңай әрі қызықты болу үшін, мен сендерге қандай бөтелкелер дайындағанымды қараңдар. Әрине, балалар, су сұйық, ол ағады, оның температурасы әр түрлі болуы мүмкін (ол күн астында қызады, ағыннан суық). - Су құйылған бөтелкелеріңді қараңдар. Су мөлдір, онда бәрін көруге болады. Неліктен біз су</p>	<p>қатынас, еңбек іс-әрекеті, дене тәрбиесі) Мақсат-міндеттер: су туралы түсініктерді кеңейту. - Балалар, үлкен ваннамызға кішкене теңіз түбін орналастырайық. - Теңіздер мен мұхиттарда нелер тұрады? - Әрине, әр түрлі балықтар, теңіз жұлдыздары, маржандар, ұлулар, медузалар, ракушкалар. - Алдымен, суға ракушкаларды тастайық. - Қалай ойлайсыңдар, олар суға батады ма, жоқ па? Олар суға батады, өйткені олар судан ауыр - Бізде қанша ракушкалар бар екенін санаңдар. Дұрыс барлығы бесеу. - Малтатастар батып</p>	<p>іс-әрекеті, дене тәрбиесі) Мақсат-міндеттер: суық мезгілде судың жиынтық күйі туралы түсінік қалыптастыру. Бақылаудың барысы Тәрбиеші балаларға сұрақтар қояды. - Судың қандай қасиеттерімен таныссыз? - Судың пішіні бар ма? - Өзенде, көлде, теңізде, шалшықта су мөлдір ме? - Егер сіз оны суыққа шығарсаңыз немесе мұздатқышқа салсаңыз, су не болады? - Су мөлдір. Ол арқылы нысандар көрінеді. Су сұйық. Оның өзіндік пішіні жоқ, ол құйылатын зат пішінін алады. Тегіс жерде су жайылып кетеді. Су түссіз, дәмсіз, иіссіз. Таза су - мөлдір, лас су - мөлдір емес. Тек лас судың</p>	<p>еңбек іс-әрекеті, дене тәрбиесі) Мақсат-міндеттер: жансыз табиғат құбылыстары - судың булануы туралы білімдерін кеңейту. Экологиялық міндет: балалардың судың қасиеттері туралы білімдерін байытуды жалғастыру, табиғаттықоғауға тәрбиелеу. Көркем сөз Таза болсаң судай бол, Бәрін жуып кетірген. Жақсы болсаң жердей бол, Бәрімізді өсірген. Қимылды ойын: қағаз қайықтармен ойын. Мақсат-міндеттер: балаларға қуаныш сыйлау Еңбек: алаңдағы суды ағызу үшін ойық жасауға</p>	<p>қарым-қатынас, еңбек іс-әрекеті, дене тәрбиесі) Мақсат-міндеттер: балаларға қоршаған әлемді жақсырақ білуге көмектесу; балаларды әртүрлі күйде суды зерттеуге үйрету; ойындар мен тәжірибелер арқылы балаларды судың физикалық қасиеттерін анықтауға үйрету; тәжірибе нәтижелері бойынша балаларды өз бетінше қорытынды жасауға үйрету; баланың табиғатпен қарым-қатынасы кезінде оның адамгершілік және рухани қасиеттерін тәрбиелеу. Өңгімелесу: балалардың судың қасиеттері туралы білімдерін бекіту және нақтылау (су сұйық, ол ағады,</p>
-----------------------------	---	--	---	--	--

	<p>ішеміз? - Суды шөлімізді қандыру үшін ішеміз. Өмір сүру үшін барлық тіршілік иелері суды қажет етеді: жануарлар да, өсімдіктер де және, әрине, балықтар. - Балалар, сендер шөлдедіңдер ме? Жаз ыстық, сендерге көбірек су ішу керек. Бөтелкелеріңді ашыңдар, судың дәмін татыңдар. Ол қандай? - Адамдар суды не үшін пайдаланады? Иә, жууну керек. - Гигиенаңызды сақтау үшін. Сондай-ақ, жазда суда шомылу үшін. Ыстық күні су тез қызады, өзенде, тоғанда, көлде. "Жұбынды тап" қимыл-қозғалыс ойыны. Мақсат-міндеттер: кеңістіктегі жүгіруді, бағдарлауды дамыту. Жұмбақтар Ұзын-ұзын ұз келеді, Ұзын бойлы қыз</p>	<p>кете ме, жоқ па? Иә, дұрыс, олар да судан ауыр. Барлығын бір-бір тастан алып, суға тастандар. - Қараңдаршы, менде қандай әдемі әйнектер бар. Оларды да суға салайық. Суға батты ма? Ой, бірақ әйнек жоқ. Олар қайда кетті? - Әйнек мөлдір, сондықтан оларды суда көре алмайсыз. - Теңіз түбі дайын, теңізге балықтарды жіберейік. Суға батты ма? - Жоқ! - Неліктен? - Олар резеңкеден жасалған, ал резеңке судан жеңіл, сондықтан олар батып кетпейді. - Бізде теңіз бар. Өзімізді жағада жүргендей етіп елестетейік. Аяқ киімдеріңді шешіп, жалаң аяқ жүріңдер. Құм жылы, аяққа</p>	<p>иісі шығады. Ауа температурасы 0 °С-тан төмендегенде - су қатып қалады. Зерттеу қызметі. Педагог балаларды тәжірибені өткізуге шақырады. Шынығыдысқа су құйып, қақпағын мықтап жауып, мұздатқышқа салыңыз. Көп ұзамай құмыра жарылып, оның орнына мұз бөлігі пайда болады. Мұздатылған су - мұз - сұйық суға қарағанда көбірек орын алады, сондықтан құмырадағы мұз қысылып, оны жарып тастады. Мұз шалшықтарда, өзендерде, тоғандарда алғашқы аяз түскен бойда пайда болады. Күн сайын мұз қабығы қалындай түседі. - Мұзды жылы бөлмеге кіргізгенде не болады? (Ол ериді.) Көркем сөз Далада қар борайды,</p>	<p>көмектесу. Мақсат-міндеттер: ересектерге барлық мүмкін болатын көмек көрсетуге үйретуді жалғастыру Жаңылтпаш Суда сең келеді, Сегіз серке тең келеді. Суға сақалын мала, сілке, Суға сақалын мала, сілке. "Қара сиыр" ұлттық қимыл-қозғалыс ойын. Мақсат-міндеттер: балаларды ойын ережелерін қатаң сақтауға үйрету; кеңістікті бағдарлай білуге, шапшандыққа, тапқырлыққа баулу, достыққа тәрбиелеу. Ойын барысы. Ойынға 3 не 10, одан да көп ойыншы қатынасады. Көбінесе ойынға қара зат таңдап</p>	<p>құйылады; су мөлдір, түссіз, суда ауа бар; судың түрі жоқ). - Сусыз өмір сүре аласыз ба? - Сусыз өмір сүру мүмкін емес. Айтыңдаршы, кімге су керек? ... - Суды қорғау керек! Көркем сөз Су жүргізер тіршіліктің тамырын, Су жоқ болса тіршілік болмас бауырым, Судың біздер біле тұра маңызын Көп болған соң ұмытамыз қадірін. Еңбек: гүлзарлардағы гүлдерді суару. Мақсаты: су құйғыштан суаруды үйретуді жалғастыру; жұмысты тиянақты атқаруға бейімдеу. "Бұлттар неге ұқсайды?" дидактикалық ойыны. Мақсаты: қиялын дамыту, заттарды қабылдау қабілеті.</p>
--	---	---	--	---	---


	<p>келеді. Қасы қалтырап, Көзі жалтырап. (Су) Жылт-жылт еткен, Жырадан өткен. (Су) Еңбек: ағаш діндерінің жерін босату. Мақсат-міндеттер: қопсытудың өсімдіктер үшін маңыздылығын түсіндіру. "Өрмекші мен шыбын" қимыл-қозғалыс ойыны. Мақсат-міндеттер: түрлі бағыттарға, қимылдарды үлестіре жүріп, жүгіре білуге дағдыландыру; тепе-теңдікке, шыдамдылыққа тәрбиелеу. Балалар "өрмекшіні" санамақ арқылы тағайындайды. "Өрмекші" бала алаңның ортасында тұрады, балалар белгі бойынша бір шеттен екінші шетке өтіп кетпекші болады. "Өрмекшінің" міндеті -</p>	<p>жағымды. Көркем сөз Су деген - өмір көзі, Тіршіліктің нәрі бұл. Су болмаса оянбайды, Табиғаттың барлығы. Болмас еді шөп-шалаң, Болмас еді тірі жан. Сол себепті балалар, Ысырап қылмайық суды. "Күн мен түн" қимыл-қозғалыс ойыны. Мақсат-міндеттер: көңілді көңіл-күйді сақтау, белсенді әрекетке баулу. Еңбек: құмнан қоқысты бөліп алып, қопсытып, құмсалғышқа жинату. Мақсат-міндеттер: өзің және жолдастарыңның жұмысын құрметтеуге және бағалауға үйрету. "Доп ұстаған пингвиндер" қимыл-қозғалыс ойыны. Мақсат-міндеттер: екі аяқпен секіруді қиындатып, екі аяқпен,</p>	<p>Ақ мамыққа орайды. Мұз болады, қатады, Жып жылтыр боп жатады. Еңбек: балабақша алаңын тазарту. Мақсат-міндеттер: күректермен, зембілдермен жұмыс істеу дағдыларын бекіту; өз жұмысыңды ұтымды ұйымдастыруға, ұжымда достық қарым-қатынаста жұмыс істеуге үйрету. "Сикырлы таяқ" қозғалмалы халық ойыны. Мақсат-міндеттер: балаларда тапқырлықты, ептілікті дамыту. Жас және орта жастағы балалар (40 адамға дейін) ойнайды. Ойнау үшін ұзындығы 1 м таяқша қажет. Сипаттама. Диаметрі 4-5 м шеңбер салынады. Ойыншылар шеңбер бойымен</p>	<p>алынады (ескі малақай, құм салған дорба т. б.). Ойынға қатынасушылар шеңбер құрып, көздерін жұмып тырысады. Ойынды басқарушының берген бұйрығымен бір ойыншы шеңберден шығып, тығуға әзірленген затты алып тығылады. Ойынға қатынасушылардың міндеті — сол тыққан затты іздеп табу. Егер тығылған зат табылса, ойын жүргізуші ойынға қатынасушылардың барлығына естірте дауыстап жариялайды да, барлығын табылған заттың төңірегіне жинайды. Заттың иесі өз затын қорғайды да, басқалары оны алдап-сулап, көңілін басқа жаққа бұрып</p>	<p>Ойын үшін әртүрлі пішіндегі бұлттардың бейнесі бар карточкаларды дайындау керек. Бұл карточкалар балаларға таратылады. Олар кескіндерге қарап, бұлттың қалай көрінетінін айтып беруі керек. Бұл әрекетті мектепке дейінгі жастағы балаларды аспанға қарап, бұлттарды сипаттауға шақыра отырып, серуендеу кезінде жасауға болады. Ойынның тағы бір нұсқасы: мұғалім кез-келген затты атайды, ал балалар оған ұқсас бұлт салуы керек. "Әткеншек" қимыл-қозғалыс ойыны. Мақсаты: балаларды бірігіп, шеңберде ойын ережесіне сай, қимылдарын үлестіре біле ойнауға</p>
--	---	---	--	--	---

	<p>"шыбындарды" қолмен түртіп ұстап алу. Көңілді шыбындар Жан-жаққа ұшады. Өрмекші бұрышта Қармағын жаяды. - Көңілді шыбындар! Зуылдап ұшындар! Ойынның соңында "өрмекшінің" ұстап алғандарын санап алуға болады. Ойында екі "өрмекшіні" де тағайындап алуға болады. "Доппен ойын" қимылды ойын-жаттығулары.</p> <p>Мақсат-міндеттер: спортпен айналысуға деген құштарлығын дамыту.</p> <p>Еркін ойындар.</p>	<p>көзді жұмып, алға секіру, затты екі аяқтың ортасына қысып қозғалу. Қауіпсіз жолды ескеру.</p> <p>Еркін ойын: "Менің бұлтым"</p> <p>Мақсат-міндеттер: қиялды, зейінді, табиғатты елестетіп қабылдауды дамыту (ойын релаксациялық кідіріс рөлін де атқарады).</p> <p>Ойын барысы. Балалар ашық жерде, шөпте жайлы орналасады, тынышталып, көздерін жұмады.</p> <p>Тапсырма.</p> <p>Шабындықта демалуды елестетіп көріңіз. Құстардың дауысы естіледі, шөптер мен гүлдердің иісі шығады, бұлт аспанда қалықтайды. Аспандағы бұлтты таңдап, оның неге ұқсайтынын айту.</p>	<p>тұрып, реттік нөмірлер алады. Үлкен шеңбердің ішіне диаметрі 2-3 м шеңбер салынады. Жүргізуші (жеребе бойынша) қарды таяққа жабыстырады. Таяқшаны күзетуге күзетші тағайындалды», ол кіші шеңберде тұрады. Жүргізуші шеңберден тыс жерде ойыншының нөміріне өз қалауы бойынша қоңырау шалады. Шақырылған адам «күзетшіні» қимылдармен алшақтатып, таяқ ұстауы керек. «Күзетші» оны кішкене шеңбермен ұстап алуға немесе майлауға тырысады. Егер ойыншы таяқ ұстаса. ол ұпай жинап, орнына қайта оралады. Егер «күзетші» оны ұстап алса, онда олар рөлдерді ауыстырады. Ең көп ұпай жинаған</p>	<p>әлгі затты тартып алуға тырысады. Затты кім ала алатын болса, сол затты тығушы қызметін атқарушы болады да, қалғандары қайта шеңбер құрысып көздерін жұмады. Ойын осы тәртіппен жүре береді. "Қайда барсаң – соны табасың" дидактикалық ойыны.</p> <p>Мақсат-міндеттер: балаларды кеңістікті бағдарлауға баулу. Педагог белгілі заттарды (жемістер мен көкөністерді немесе ойыншықтарды, не құралдарды) ойын алаңының түрлі жерлеріне салады. Бала педагог айтқан бағытты қолмен көрсетіп, сол бағыт бойынша жүріп, жасырылған</p>	<p>ынталандыру; бір адамдай, мәтінге сай, шеңбер бойымен біресе бір, біресе екінші жаққа жүріп, содан соң жылдамдықты қосып, жүгіруге және тоқтап, отыра қалуға дағдыландыру; ептілікке, ұйымшылдыққа тәрбиелеу; қауіпсіз қимылдай білуге машықтандыру. Ақырын-ақырын итеріп, Өткеншекті қозғалтамыз. Жылдам-жылдам жүгіріп, Шеңберді айналдырамыз. Д. Ахметова. Соңғы сөздерден кейін балалар бір сәтті жерге отыра қалып, қолдарын босатады, демалады. Ойын бірнеше рет қайталану мүмкін. Педагог барлық</p>
--	--	---	---	--	--


			<p>-жеңімпаз атанады. "Суық - ыстық" қимыл-қозғалыс ойыны. Мақсат-міндеттер: аяқтың ішкі бөлігімен допты соғу жаттығулары; жүрудің бұрын игерілген түрлерінде дұрыс техниканы игеру. "Допты лақтыр" қимылды ойын-жаттығуы. Мақсат-міндеттер: шапшаңдыққа, алғырлыққа тәрбиелеу. Жеке жұмыс: тепе-теңдікті сақтауға арналған жаттығулар. Мақсат-міндеттер: төзімділікті дамыту. Еркін ойындар.</p>	<p>объектіні табу керек. Педагог нұсқауларды нақтылы және дұрыс беру керек: алға бес қадам, солға бұрылып екі қадам, оңға тағы екі қадам. Күрделенуі: балалардың өздері топтастарына нұсқау беріп, жүргізуші бола алады. Еркін ойындар.</p>	<p>балалардың бірыңғай қимылдауын қадағалап жүру керек. Шеңбер бойымен жүргізу үшін, балаларды бір жаққа бұрып, беттерін шеңбер ортасына қарату керек. Балалардың ойынды меңгерудегі басты міндеті - аса жылдам жүгірмеу. Әрбір бала қимылдау кезінде шеңбердің бір жақ бойымен жүріп, бүкіл шеңбердің жылжып жатқанын бақылайды. Еркін ойындар.</p>
Серуенге дайындық	Алдындағы түскі асқа назар аудару; үстел басында отыру әдеби мен тамақтану мәдениетіне баулуға бағытталған жеке жұмыс; әдептілік ережелері. (мәдени-гигиеналық дағдылар)				
Серуен	Апта тақырыбына байланысты өлеңдер оқу.	«Неліктен қыста жәндіктер болмады?» тақырыбында әңгімелесу.	Ата-аналармен "Жәндіктер" тақырыбында әңгіме.	Ата-аналармен күн тәртібін сақтау туралы сөйлесу	Ата-аналармен "Демалыс" тақырыбында әңгімелесу
Үйге қайту Ата-анаға кеңес	"Күннің көзінен сақтану" тақырыбына ата-аналарға кеңес беру.	"Үйдегі ойындар" тақырыбында ата-аналардан сауалнама алу.	"Дұрыс сөйлеп үйренейік" тақырыбында ата-аналарға кеңес беру.	"Балалардың ойыншықтары" атты науқанын өткізу.	"Демалыс күндері балабақша тәртібін сақтау" атты кеңес беру.

Дайындаган

Тәрбиешілер: Ибашова Дилафруз Акимжановна 

Султанбаева Шохноза Бахрамовна 

Тексерген

Әдіскер: Каххарова Шахназа Жумадуллаевна 

**ЖАЗҒЫ САУЫҚТЫРУ бойынша 2024-2025 оқу жылына арналған ТӘРБИЕЛЕУ-БІЛІМ БЕРУ ПРОЦЕСІНІҢ
ЦИКЛОГРАММАСЫ**

«САРА АНА бала-бақшасы» жеке мекемесі
Ортаңғы «НИХОЛ» тобы (3 жастағы балалар)
Жоспардың құрылу кезеңі: 23.06.2025ж. - 27.06.2025ж.
«Қауіпсіз жаз»

Апта күндері	Дүйсенбі	Сейсенбі	Сәрсенбі	Бейсенбі	Жұма
	23.06.2025	24.06.2025	25.06.2025	26.06.2025	27.06.2025
Күн тәртібі	Бағдаршам күні	Пайдалы және зиянды өсімдіктер	Марғаудың үйшігі	«Қауіпті заттар мен құралдар»	Шебер қолдар
Балаларды далада қабылдау	<p>Таңғы сүзгі: балалардың терісін, дене қызуын, сыртқы көрінісін тексеру. Балаларды жақсы көңіл күймен қарсы алу және оларға қолайлы жағдай жасау. Баланың көңіл күйін, оның жеке пікірін, қызығушылығын анықтау. Білім күніне арналған мерекелік қабылдауды әзірлеу. (тіл дамыту, музыка)</p>				
	<p>"Ол не?" дидактикалық ойыны. Мақсат-міндеттер: балаларға заттардың бір-бірінен үлкен-кішілігін анықтай білуді үйрету. Матрешканың бөлшектеу және құрастыру, кіші матрешканы үлкен матрешканың ішіне салу, матрешканың жоғарғы және төменгі жартысын үлкен-кішілігі және өрнектері бойынша салыстыру.</p>	<p>"Бұлттар мен құстар" саусақ жаттығуы, жаңылтпаш. Мақсат-міндеттер: балаларды мәтінінің ырғағына сай қимылдауға дағдыландыру; артикуляцияны, ойқиялын жетілдіру, ұсақ қол моторикасын, жағымды эмоцияларды дамыту. Бұлттар құстай ұшады, (Қолдарды қырынан қосып, саусақтармен бірге бұлғау, құстың</p>	<p>"Суретті жина" пазл ойыны. Мақсат-міндеттер: балаларды бөліктерді бір-біріне дұрыс қоюға үйрету. "Ненің төлі?" дидактикалық ойыны. Мақсат-міндеттер: балаларды жан-жануарлардың төлдерін атауға дағдыландыру, білімдерін тиянақтау; есте сақтау, қабылдау, ойлау, сөйлеу</p>	<p>"Бір сөзбен ата!" ойыны. Мақсат-міндеттер: балаларды заттарды жалпылауға және бір сөзбен атауға үйрету. "Жұбынды тап" ойыны. Мақсат-міндеттер: Ойыншылар қабырға бойында тұрады. Педагог әр балаға бір сурет-фишкадан таратып береді. Педагог белгісі бойынша</p>	<p>Үстел үсті ойыны: "Лото". Мақсат-міндеттер: балалардың жеміс-жидек, көкөніс, гүлдер жайлы білімдерін дамыту және олардың өсіп-өнетін орындарын дұрыс атау. Ойын шарты: көкөністерді – бақшаға, жеміс-жидектерді – бауға, гүлдерді – гүлзарларға орналастыру.</p>

	<p>Ойынның мазмұны. Тәрбиеші балаларға мынадай жұмбақ айтады:</p> <p>Бойы әр түрлі, жұмбағымды тыңдашы, Өзара ұқсас жүзі менен сымбатты.</p> <p>Бір-біріне сыйып кеткен көрінбей, Жиналғанда бір ойыншық сияқты. "Түлкі, қоян және әтеш" үстел үсті театры</p> <p>Мақсат-міндеттер: сөйлеу тілі мен тілдік қарым-қатынасты дамыту. Ертегі мазмұндауына қосылу. Дыбысты нақты дыбыстау. Рөлдерге бөлу барысында балалар өзара келісіп, бір-біріне шыдамдылық және сыйластық танытуға дағдыландыру.</p>	<p>ұшқанына еліктеу) Құстар бұлттай ұшады, Көк аспанда, биікте, (Аталған қимылдарды, қолдарды жоғары көтеріп, төмен түсіріп, орындау) Қанат жайып, ұшады.</p> <p>Бұлттар құстай болмайды, (Саусақпен бұлғау) Құстар бұлттай болмайды.</p> <p>Бұлттар құстай бұтаға (Қолдарды қырынан қосып, саусақтармен бірге бұлғау, құстың ұшқанына еліктеу) Қанат жайып қонбайды. (Саусақпен бұлғау) Д. Ахметова. "Лото "Құстар"" үстел ойыны.</p> <p>Мақсат-міндеттер: құстарды топтастыруға және жалпы атауларын атауға дағдыландыру; зейінді, байқауды</p>	<p>қабілеттерін дамыту. Құралдары: жан-жануарлардың және төлдерінің суреттері.</p>	<p>балалар жан-жаққа қарай жүгіре бастайды. Келесі "Жұбынды тап" белгісі бойынша, бірдей түсті фишкалары бар балалар, жұп болады. Балалар саны тақ санға тең келу керек. Әр айналым сайын бір бала жұпсыз қалу керек.</p> <p>Құралдары: таратпалы жеті түсті фишкалар. Әрбір фишканың жұбы бар.</p> <p>Түрлі түсті фишкалар болмаса, басқа жұпты суреттерді қолдануға болады.</p>	<p>Үш үлкен карточка-бақша, бау, гүлзар бейнеленген, көлемдері 8×8см карточкалар және көкөністер, жемістер, гүлдер бейнеленген көлемдері 5×5см карточкалар.</p> <p>"Кейіпкердің сөздерін жалғастыр" дидактикалық ойыны.</p> <p>Мақсат-міндеттер: балаларды белгілі бір ертегідегі кез келген кейіпкердің айтқан сөздерін ары қарай жалғастыруға ынталандыру; байланыстырып сөйлеу мәдениетін, есте сақтау, ойлау қабілеттерін дамыту, сөздік қорды байыту; ертегілер әлеміне деген тұрақты қызығушылықты арттыру; халық ауыз әдебиеті үлгілеріне деген сүйіспеншілік сезіміне тәрбиелеу.</p> <p>Құралдар.</p>
--	--	--	--	---	--

		<p>дамыту. Балалар берілген суреттерді топтастырады: үй және жабайы құстардың суреттері бойынша.</p>			<p>Түрлі ертегілер бойынша белгілі сюжеттер салынған суреттер.</p>
	<p>Бөлме өсімдіктерді суару. Мақсат-міндеттер: балаларды еңбекке баулуды жалғастыру; өсімдіктерді суару амалын игерту (су құйғыштың тұмсығын жапырақтарға тигізбей); тірі табиғат объектілеріне қамқорлық жасауға тәрбиелеу (еңбек іс-әрекеті)</p>	<p>Ойын бұрышындағы ойыншықтарды жинау. Мақсат-міндеттер: балаларды тәртіпке үйрету, ойыншықтарды өз орынына қоюды игерту. (еңбек іс-әрекеті)</p>	<p>Кітаптарды көркем әдебиет бұрышына орналастыру. Мақсат-міндеттер: балалардың кітаптарға ұқыпты қарау дағдыларын қалыптастыру, белгілі бір тәртіппен кітаптарды салу мүмкіндігін іс-тәжірибеде көруге машықтандыру. (еңбек іс-әрекеті)</p>	<p>Асхана бойынша кезекшілік. (тәрбиешінің көмекшісімен бірге) Мақсат-міндеттер: балалардың ересектерге көмектесуге, нұсқауларды нақты орындауға деген ұмтылыстарын ояту: ыдыс-аяқты үстел бетіне дұрыс қоюға машықтандыру. (еңбек іс-әрекеті)</p>	<p>Аквариумдағы балықтарды қоректендіру. Мақсат-міндеттер: балыққа қамқорлық жасауды дағдыландыру (жемді үгітіп шашырату), аквариумдағы балықтың тіршілігіне қызығушылықтарын таныту. (еңбек іс-әрекеті)</p>
<p>Таңғы гимнастика</p>	<p>Таңғы жаттығу. "Маған қарай жүгіріндер" ойыны.Топтасып бір бағытта жүгіреді. "Торғайлар болып ұшайық": жан жаққа жеңіл жүгіреді. Тәрбиешінің көмегімен шеңбер жасап тұрады. Шеңбер бойында жүру, жеңіл жүгіру, "қоянша" секіру. Тік тұрып қолды алға созу, тік тұрып қолды жоғары созу "Құстай қанат самғайық" жаттығуы Тік тұрып, қолды бүйірге қойып,аяқты алшақ етіп тұрып оңға және солға иілу. Аяқтың ұшымен шеңбер бойы жеңіл жүру. Тәрбиешінің артынан жеңіл үйіріліп жүгіру. (дене тәрбиесі)</p>				

Гигиеналық шаралар	Салқын сумен жуыну. Сүртіну. Шектеу шараларына байланысты залалсыздандыру үшін қосымша санитарлық талаптар қойылған болса орындау. Қажеттілігіне қарай, балаларға көмектесу арқылы өз-өзіне қызмет ету дағдыларын жетілдіру (педагогтің көмегі, бір-біріне көмектесу).				
Таңғы асқа дайындық	Балалармен бірге ойыншықтарды орнына жинау, олардың жауапкершіліктерін арттыру мақсатында кезекшілік ұйымдастыру. Тамақтанар алдында қол жуу ережесін сақтап жуғызу.				
Таңғы ас	Балалардың қолдары мен беттерін жуу, таңғы асқа отырғызу. Тамақтану мәдениетін қалыптастыру бойынша жұмысты жалғастыру. Асхана құралдарын дұрыс қолдануды дағдыландыру. Тамақтанғаннан кейін бет пен қолды жууды дағдыландыру. Таңғы асты тауысып жеуге үйрету. Мақсат-міндеттер: өзін-өзі күту, тамақтану, арақатынасу мәдениеті негіздерін дамыту. (мәдени-гигиеналық дағдылар)				
Тәрбиеші мен балалардың еркін әрекеті	Бағдаршам күні Көше қозғалысы ережелерін қайталау. «Дымбілместің қала көшелеріндегі оқиғалары» сюжеттерді көрсетіп, бірге талдау. Жапсыру «Бағдаршам». Балалардың ережелерді есте сақтауы үшін балабақша ауласында «көше қозғалысы» ойынын ұйымдастыру (ойыншық машиналар, қуыршақтар, құрастырғыш, жол белгілерін пайдалану).	Пайдалы және зиянды өсімдіктер «Улы өсімдіктер мен саңырауқұлақтар», «Дәрілік өсімдіктер», «Табиғаттағы қауіпсіздік» суреттерді қарап, әңгімелесу, мультфильмдер көрсету (ресурстардың үлгісіне сілтеме: https://www.youtubekids.com/) Жапсыру «Жеміс-жидектер патшалығы». «Саңырауқұлақтар	Өрт кезіндегі тәртіп ережелері, «01 қызметі», өрт сөндірушілер қызметі туралы балалармен әңгімелесу.	«Қауіпті заттар мен құралдар» Ойындар: «Өртке қауіпті заттар», «Өрт сөндірушіге не қажет?» «Өртке қауіпті заттар» коллажы. «Болады-болмайды» дидактикалық ойны. Балалармен қауіпсіздік ережелерін қайталау. «Мен бастаймын сен аяқта»	Теартландырылған қойылым атрибуттарының байқауы. Балалармен бірге қойылымдар қою (саусақ театры, көлеңкелі театр, қуыршақ театры) "Шалқан" ертегісі.

		әлемі», мүсіндеу.		дидактикалық ойыны. Балаларға белгілі әрекеттерді дұрыс аяқтауға үйрету. Балалармен тақырыпқа байланысты кері байланыс жасау.	
	<p>"Көліктер" сөздік ойыны. Мақсат-міндеттер: жеке сөздерді қатты және ақырын айтқызып үйрету. (тіл дамыту, қоршаған әлеммен таныстыру)</p> <p>Тіл дамыту және Көркем әдебиеттен ойын-жаттығу "Құстар" Мақсат-міндеттер: балалардың құстар туралы түсінік қалыптастыру. Құстардың сыртқы бейнесінің ерекшеліктері, тіршілігі туралы білімдерін кеңейту.</p>	<p>Дене тәрбиесінен ойын-жаттығу "Көңілді секірейік" Мақсат-міндеттер: балаларда екі аяқтап басты затқа тигізе отырып, жоғары қарай 2-3 метр қашықтықта алға қарай жылжи отырып, тұрған жерінен ұзындыққа, 5-10 см биіктіктегі зат арқылы жерде жатқан жалпақ құрсауға секіру дағдыларын дамыту; сап түзеп шеңберге, шеңберден сапқа ауысу дағдыларын әрі қарай жетілдіру.</p>	<p>Жапсырудан ойын-жаттығу "Көгалдағы балапан" Мақсат-міндеттер: балаларға жапсырмалау туралы түсінік беріп, жапсырмалар жасауға үйрету, балалардың ұсақ қол моторикасын, қиялын дамыту. «Көгалдағы балапан» жапсырып үйрету, жырту әдісін қолдана білуге үйрету. Сюжеттік композиция құра білуге үйрету. Балаларды зерделікке, ұқыптылыққа, ізденімпаздыққа тәрбиелеу. Балалардың дүниетанымын кеңейту,</p>	<p>Қоршаған әлеммен танысудан ойын-жаттығу "Құстар" Мақсат-міндеттер: балалардың қыстап қалатын және жылы жаққа ұшып кететін құстар туралы жалпы ұғымдарын қалыптастыру, қыстап қалатын және жылы жаққа ұшып кететін құстарды жіктей білуге үйрету. Дидактикалық ойындар арқылы зейінді, сөйлеуді, көру қабілеттерін дамыту. Құстарға деген қамқорлықты, қиын жағдайда</p>	<p>Музыкадан ойын-жаттығу "Көңілді марш" Мақсат-міндеттер: музыка мен қимылдардың тұтастығын қабылдау қабілетін дамыту. Балалардың өміріне музыкамен сөйлесуден қуаныш сезімін енгізу; балалардың репертуар таңдауда өз бетінше шешім қабылдау қабілетін дамыту.</p>

			шығармашылық ойлауын дамыту.	оларға көмек беруге тәрбиелеу.	
Серуенге дайындық	Балаларға жүйелі түрде киініп-шешінуді, киімдерін шкафаға орналастыруды, қолдарын мұқият жууды қалыптастыру.				
Күндізгі серуен	<p>Балабақша ауласындағы серуен: «Аумақтағы қауіпсіздік» (қоршаған әлеммен танысу, тіл дамыту)</p> <p>Мақсат-міндеттері: Балаларды аумақты, ондағы нысандарды зерттеуге ынталандыру; аумақта кездесуі мүмкін қауіпті жағдайлар мен оларды болдырмау ережелері туралы түсінік беру; қоршаған ортаға бейімделу дағдыларын тәрбиелеу.</p> <p>Педагог балалармен бірге аумақтағы қауіпсіздік ережелерін анықтайды: Жүгіру кезінде аяқтың астына және алға қарау керек — соқтығысып қалмау, сүрініп құлап қалмау үшін;</p>	<p>Құстарды бақылау (көгершін). (қоршаған әлеммен танысу, тіл дамыту және көркем әдебиет, дене тәрбиесі)</p> <p>Мақсат-міндеттер: көгершіннің сыртынан танып, өзге құстардан ажыратуға машықтандыру; құстар туралы жалпы мағлұматтарын тиянақтау; қамқорлыққа тәрбиелеу.</p> <p>Педагог көгершіннің ерекшеліктерін анықтау үшін, торғаймен салыстыруға болады. "Не, қайда мекендейді?"</p> <p>Мақсат-міндеттер: балалардың аң-құстардың, үй жануарларының</p>	<p>Жәндіктерді бақылау. (қоршаған әлеммен танысу, тіл дамыту және көркем әдебиет, дене тәрбиесі)</p> <p>Мақсат-міндеттер: балабақша ауласындағы жәндіктерді бақылау. Олардың жазғы тіршілігі туралы білімдерін кеңейту. Бақылау барысы Балаларға сұрақтар:</p> <ol style="list-style-type: none"> 1. Жәндіктерге нелер жатады? 2. Жәндіктер қандай табиғатқа жатады? 3. Қандай жәндіктер пайдалы жәндіктерге жатады? Неге? 4. Зиянды жәндіктер деп нелерді айтамыз? Неге? 5. Балабақша ауласынан жәндіктерді кездестіруге бола ма? 	<p>Құстарды бақылау (қарлығаш). (қоршаған әлеммен танысу, тіл дамыту және көркем әдебиет, дене тәрбиесі)</p> <p>Мақсат-міндеттер: қарлығашты сыртынан танып, өзге құстардан ажыратуға машықтандыру; құстар туралы жалпы мағлұматтарын тиянақтау; қамқорлыққа тәрбиелеу.</p> <p>Қарлығаш - бейбітшілік пен берекенің символы. Қарлығаш күзде жылы жаққа ұшады, ал көктемде қайтып келеді. Бұл құс жазда ұялап, балапандарын ұшуға</p>	<p>Күннің көзін бақылау. (қоршаған әлеммен танысу, тіл дамыту және көркем әдебиет, дене тәрбиесі)</p> <p>Мақсат-міндеттер: балаларға күн туралы түсініктерді тиянақтау; табиғи құбылыстарға деген қызығушылықты арттыру.</p> <ul style="list-style-type: none"> - Балалар, аспанда жарқырап тұрған не? - Ол неге ұқсайды? - Күннің көзі болмаса біз өмір сүре аламыз ба? - Күннің бізге қандай пайдасы бар? <p>Тақпақ: Күн шыққанда: Алақай, алақай! Күн шықты күн шықты! Жер үстінде нұр шықты!</p>

	<p>Жерден таяқ, бұтақ немесе басқа да заттарды алып ойнауға болмайды — бұл өзің де, достарыңа да қауіпті;</p> <p>Құстар мен жануарларға тым жақын баруға болмайды — олар жабайы, қорқып, шабуыл жасауы мүмкін;</p> <p>Ағаштарға, бұтақтарға өрмелеуге болмайды — бұтақ сынып кетуі мүмкін, бұл биіктен құлап, жарақат алуға әкеледі.</p> <p>Педагог балаларға аумақты аралап шығуды, ондағы нысандарды атап беруді ұсынады.</p> <p>Содан кейін балалардың денсаулығына қауіпті болуы мүмкін жағдайлар жайлы қарапайым бірнеше қысқа әңгіме айтып беруіне болады.</p>	<p>тіршілігі туралы түсініктерін тиянақтау; сөздік қорын байыту; есте сақтау, ойлау, байланыстырып сөйлеу қабілеттерін; дүниетанымын кеңейту.</p> <p>Құралдар: аң-құстарды, үй жануарларының және мекендерінің суреттері.</p> <p>Еңбек әрекеті: ауладағы ағаштардан түскен бұта-қоқыстарды жинау.</p> <p>Мақсат-міндеттер: балаларды бірлесе жұмыс жасай білуге баулу.</p> <p>"Қаршыға мен қарлығаш" қимыл-қозғалыс ойыны.</p> <p>Мақсат-міндеттер: балаларды ойын шартын бұзбай, белгілер бойынша ойнауға, шапшаңдыққа тәрбиелеу.</p>	<p>Жәндіктер дүниесі алуан түрлі. Олардың біз білмейтін, біз көрмеген түрлері де көп - ақ. Олардың өз ерекшеліктері, өз тіршіліктері бар.</p> <p>Жәндіктер көктемнің аяғына қарай, жер әбден қызған кезде пайда болады. Олар қайдан шығады? Олар жаз бойы азықтарын жинап, қысқа дайындалады да, күз түсіп күн суыта бастаған кезде жер астындағы індеріне кіріп жатады. Кейбір жәндіктер өз індерін ағаш қуыстарына, қалың шөп астына да салады.</p> <p>Балаларға тапсырма: "Құмырсқалар илеуі" тақырыбына бормен сурет салу.</p> <p>Еңбек әрекеті: алаңды тазалауға көмектесу.</p> <p>Мақсат-міндеттер: бірлесе еңбек етуге, еңбек нәтижесіне</p>	<p>үйретеді.</p> <p>- Қарлығаш, басқа құстарға қарағанда, өте ерекше құс. Басы мен денесі, канаттарының түсі қара, ал кеудесі ақ.</p> <p>Қарлығаштың құйрығы айыр.</p> <p>Қарлығаштың ұшқаны да ерекше: ол реактивті ұшақ ұқсап жылдам жоғары көтеріліп, төмендеу түсіп, ұзақ ұшып жүреді.</p> <p>Қарлығаш ұясын саз балшықтан жартас қуыстарына, жағалаудағы жарға, үй ішіне салады.</p> <p>Қарлығаш адамға жақын болады.</p> <p>Еңбек әрекеті: гүлді баптау, топырағын қопсыту.</p> <p>Мақсат-міндеттер: гүлді өсіре білуге, табиғатты қорғауға, гүл табиғаттың бір бөлшегі екенін түсіндіру.</p>	<p>"Көк ту" ойыны.</p> <p>Мақсат-міндеттер: достыққа, белсенділікке, ұйымшылдыққа баулу.</p> <p>Балалар екі топқа бөлінеді. Әр топта өз тулары болады.</p> <p>Әр тудың қорғаушысы болады.</p> <p>Ту қорғаушылар тудың қасында тұрады.</p> <p>Ал, басқа балалар қарсыластарын өз тобына ауыстырулары керек.</p> <p>Екі топтың ортасынан сызық сызылады да, қарсыластарына қарама-қарсы тұрады.</p> <p>Бір-бірінің қолдарынан ұстап, өз топтарына тартып алуға тырысады.</p> <p>Сөйтіп қай топ балаларды көп жинай алса, сол топ жеңіске жетеді.</p> <p>Жеңілген топтың туына шабуыл</p>
--	--	--	---	--	---

	<p>"Жапалақ" қимыл-қозғалыс ойыны.</p> <p>Мақсат-міндеттер: балаларды ойын шарты бойынша, белгілерге сай қимылдауға жаттықтыру; тышқан, шымшық және жапалақ қимылдарына еліктеуге ынталандыру; ептілікке, зеректікке, жылдамдыққа тәрбиелеу.</p> <p>Алғашында "жапалақтың" (жүргізушінің) рөлін педагог, содан соң таңдалған баланың бірі сомдай алады.</p> <p>Қалған балалар "тышқан" мен "шымшықтар" болып ойнайды.</p> <p>Ойында бірінші белгі ретінде: "Таң атты! Күн шықты! Тышқандар мен шымшықтар алаңда!" - сөздері айтылады.</p> <p>Екінші белгі: "Түн батты! Шапалақ аңшылыққа ұшып</p>	<p>Ойын шарты. Бұл ойынға қанша бала болса да, қатыса беруге болады.</p> <p>Ойыншылар екі топқа бөлініп, екі бағытқа қарап, екі қатарға тұрады. Бұлардың бір қатары "Қаршығалар" да, екінші қатарындағылар "Қарлығаштар" болады.</p> <p>Бір ойыншыны басқарушы етіп сайлайды. Басқарушы екі саптың арасымен ерсілі-қарсылы жүріп дауыстайды. Алдымен "қар...", - дейді де, содан соң қалауынша "шығалар" немесе "лығаштар" деп қосады. Сол кезде бастаушы атын атаған топтағылар бытырай қаша жөнеледі де, аты аталмаған топ оларды қуалайды. Олардың міндеті - қашқан топтағылардың біреуін ұстап алу. Ұсталған</p>	<p>жетуге баулу; табиғатқа қамқорлыққа тәрбиелеу.</p>	<p>"Жапалақ" қимыл-қозғалыс ойыны.</p> <p>Мақсат-міндеттер: балаларды ойын шарты бойынша, белгілерге сай қимылдауға жаттықтыру; тышқан, шымшық және жапалақ қимылдарына еліктеуге ынталандыру; ептілікке, зеректікке, жылдамдыққа тәрбиелеу.</p> <p>Алғашында "жапалақтың" (жүргізушінің) рөлін педагог, содан соң таңдалған баланың бірі сомдай алады.</p> <p>Қалған балалар "тышқан" мен "шымшықтар" болып ойнайды.</p> <p>Ойында бірінші белгі ретінде: "Таң атты! Күн шықты! Тышқандар мен шымшықтар алаңда!" - сөздері</p>	<p>жасалады.</p> <p>Егер де туларын қорғап қалса, ойын жалғаса береді.</p> <p>Еңбек әрекеті: ауладағы ағаштардар түскен ұсақ құрғақ бұтақтарды жинақтау.</p> <p>Мақсат-міндеттер: балаларды тазалыққа, бірлікке баулу.</p> <p>"Ақсақ үйрек" қимылды ойыны.</p> <p>Мақсат-міндеттер: алаңда бір аяғымен жүре білуді жетілдіру.</p> <p>Мына сөзден кейін осындай қозғалыс жасау: «Күн шықты, ойын басталды»; ойын шарттарын сақтау(екі аяғын қатар жерге қоймау керек).</p> <p>Балалардың еркін ойыны.</p>
--	--	--	---	--	--

	<p>шықты!" - болып айтылады.</p> <p>Бірінші белгіде ойыншылар алаңда, бір-біріне соғылмай, жүгіріп жүру керек.</p> <p>Екінші белгіде ойыншылар орындарында тоқтап, қозғалмай тұру керек. Егер кім қозғалса, соны "жапалақ ұстап ұясына тасиды".</p> <p>Келесі жолы басқа жапалақты таңдап, ойын жалғасады.</p> <p>Құралдары: ойыншыларға медальондар, "жапалаққа" маска.</p>	<p>ойыншы сол топқа өтеді. Қайсы топ қарсы топтың ойыншысын көп қосып алса, сол топ жеңеді.</p> <p>Құралдары: екі түрлі медальондар: қаршығалар мен қарлығаштар.</p> <p>"Допты қақпаға домалат" жаттығуы.</p> <p>Мақсат-міндеттер: допты домалатып, доғаға өткізуге жаттықтыру; ептілікке, дәлдікке, шыдамдылыққа тәрбиелеу.</p> <p>Құралдары: доптар, доға.</p> <p>Балалардың еркін ойыны.</p>		<p>айтылады.</p> <p>Екінші белгі: "Түн батты! Шапалақ аңшылыққа ұшып шықты!" - болып айтылады.</p> <p>Бірінші белгіде ойыншылар алаңда, бір-біріне соғылмай, жүгіріп жүру керек.</p> <p>Екінші белгіде ойыншылар орындарында тоқтап, қозғалмай тұру керек.</p> <p>Егер кім қозғалса, соны "жапалақ ұстап ұясына тасиды".</p> <p>Келесі жолы басқа жапалақты таңдап, ойын жалғасады.</p> <p>Құралдары: ойыншыларға медальондар, "жапалаққа" маска.</p>	
Серуеннен оралу	Балаларды сыртқы келбетін бақылауға үйрету; сабынды дұрыс қолдануды, қолды, бетті, құлақты тазалап жууды, жуынғаннан кейін құрғатып сүртуді, орамалды орнына ілуді, тарақты және қол орамалды пайдалануды үйрету.				
Гигиеналық шаралар	Салқын сумен жуыну. Сүртінуді. Шектеу шараларына байланысты залалсыздандыру үшін қосымша санитарлық талаптар қойылған болса орындау. Қажеттілігіне қарай, балаларға көмектесу арқылы өз-өзіне қызмет ету дағдыларын жетілдіру (педагогтің көмегі, бір-бірін көмектесу).				
Түскі асқа	Қажет болса, тамақтанар алдында балалармен бірге ойыншықтарды орнына жинау, қолдарын жуғызу.				

дайындық					
Түскі ас	<p>Балалардың назарын тағамға аудару, мәдениетті тамақтануға баулу бойынша жеке жұмыс, әдеп ережесі.</p> <p>Ас ішерде күнде біз Сөйлемейміз күлмейміз Астан басқа өзгені Елемейміз, білмейміз</p>				
Күндізгі ұйқы	<p>Балалардың тыныш ұйқысы үшін қолайлы жағдай жасау.</p>				
Ұйқыдан тұру	<p>Оянайық бәріміз. Тәрбиешінің айтқанын орындайды. Көздеріңді ашыңдар, Кірпіктеріңді көтеріңдер. Беттеріңді жеңіл қимылмен сипаңдар, Бір - біріңе жымыыңдар, Бастарыңды оңға, солға бұрылыңдар, Ауаны жұтыңдар, содан соң жіберіңдер, Іштеріңді тартыңдар, Көңіл күй көтерілді, Кеуделеріңді алақанмен сипаңдар, Жұдырықты қысыңдар, Енді біраз ашыңдар, Керіліңдер, созылыңдар, Енді ояңдындар, төсектен тұрыңдар. (дене тәрбиесі)</p>				
Бесін асқа дайыдық. Бесін ас.	<p>Серуенге қызығушылық туғызу; балалармен жеке әңгімелесу; серуенге ойын материалдарын таңдау; серуенде балаларды әрекет етуге ынталандыру.</p>				
Тәрбиеші мен балалардың еркін әрекеті	<p>"Шұбар тауық" үстел үсті театры. Мақсат-міндеттер: ертегінің мазмұнын түсінуге үйрету,</p>	<p>"Ғажайып қапшық" ойыны. Мақсат-міндеттер: геометриялық фигураларды ажырата</p>	<p>"Шалқан" ертегісін сахналау. Мақсат-міндеттер: ертегі кейіпкерлерінің рөлдерін ойнауды</p>	<p>"Суреттер тізбегі" дидактикалық ойыны. Мақсат-міндеттер: балаларды</p>	<p>"Аурухана" сюжетті-рөлдік ойыны. Мақсат-міндеттер: балалардың дәрігер мамандығы туралы,</p>

	<p>ертегілердегі кейіпкерлерге деген сүйіспеншілікке тәрбиелеу. "Өзіңе жұп тап" ойыны.</p> <p>Мақсат-міндеттер: балаларды бір-біріне итерместен жүгіруге үйрету, үлкен құрылыс ойыншықтарымен ойнау.</p>	<p>білуге және атауға үйрету "Автобус" сюжетті-рөлдік ойыны.</p> <p>Мақсат-міндеттер: балалардың автобуста жүру ережелеріне баулу; жолаушы мен жолаушылар туралы түсініктерін тиянақтау; сыпайылыққа, ұйымшылдыққа тәрбиелеу.</p> <p>Құралдар. Автобус салонын білдіретін үлгі, орындықтардың белгілі қатармен тізіліп тұруы; руль, билеттер жинақтамасы.</p> <p>"Жүргізушіні" рөліне қалаған бала шығады, қалғаны жолаушылар болып, қолдарына "билет" алады.</p> <p>Педагог алдын-ала автобуста жүру ережелерімен таныстырады, сыпайылық үлгілерін</p>	<p>үйрету. "Түрлі-түсті ыдыс" ойыны.</p> <p>Мақсат-міндеттер: заттардың түсін ажырата білу қабілетін нығайту</p> <p>«Өжет өрт сөндірушілер», «Құтқарушылар», сюжетті-рөлдік ойындары.</p>	<p>суреттерді логикалық тізбекке орналастыруға жаттықтыру; қоршаған ортадағы құбылыстар мен оқиғалардың сырын тануға, түсіндіруге ынталандыру; ұғымталдыққа тәрбиелеу.</p> <p>Құралдар. Бір құбылысты, оқиғаны немесе ертегі желісін сипаттайтын суреттер топтамалары.</p> <p>"Үш аю" ертегісін баяндау.</p> <p>Мақсат-міндеттер: ертегіні мұқият тындауға, ертегінің мазмұны бойынша сұрақтарға жауап беруге үйрету.</p> <p>"Түрлі-түсті моншақтар" ойыны.</p> <p>Балалардың геометриялық пішіндерді ауызша нұсқауларға сәйкес дұрыс орналастыра</p>	<p>оның іс-әрекеттері туралы білімдерін бекітуді жалғастыру, құралдарды (шприц, термометр, тонометр) дұрыс атауға үйрету</p> <p>"Матрешкаға қонақта" ойыны.</p> <p>Мақсат-міндеттер: заттарды мөлшері бойынша ажырата білу қабілетін бекіту. Матрешканы дұрыс құрастыра білуге дағдыландыру.</p>
--	---	--	--	--	---

		суреттерден көрсетеді. Педагог балаларды автобус салонына шақырады; жолаушылар "салонға" өтеді, билеттерін көрсетеді немесе ойыншық смартфон арқылы төлемдерді жасауды көрсетеді. Жүргізуші автобусты "жүргізеді". Педагог аялдамаларды жариялап жатады. жолаушылар кіріп, шығып жатады. Үлкендерге орындарын беру туралы үлгілерді көрсетуге болады.		білуге үйрету.	
Серуенге дайындық	Балаларды жүйелі түрде шешінуге, шкаф сөрелеріне киім қоюға, қолдарын жууға үйрету.				
Серуен	Бұлттарды бақылау. (қоршаған әлеммен танысу, тіл дамыту және көркем әдебиет, дене тәрбиесі) Мақсат-міндеттер: бұлттарға қарап, түрлі бейнелерге ұқсайтынын байқату; ой-қиялын тәрбиелеу.	Аула сыпырушының жұмысын бақылау. (қоршаған әлеммен танысу, тіл дамыту және көркем әдебиет, дене тәрбиесі) Мақсат-міндеттер: ересек адамның жұмысының	Жәндіктерді бақылауды жалғастыру. (қоршаған әлеммен танысу, тіл дамыту және көркем әдебиет, дене тәрбиесі) Мақсат-міндеттер: күннің екінші	Гүлдерді бақылауды жалғастыру. (қоршаған әлеммен танысу, тіл дамыту және көркем әдебиет, дене тәрбиесі) Мақсат-міндеттер: жазғы гүлдердің түрлі-түсті	Күнді бақылауды жалғастыру. (қоршаған әлеммен танысу, тіл дамыту және көркем әдебиет, дене тәрбиесі) Мақсат-міндеттер: күннің екінші жартысында күн

	<p>Бұлттарды бақылау. Егер сол күні аспанда бұлттар болмаса, педагог бұлттардың суреттерін көрсетіп, қандай бейнелерге ұқсайтынын сұрайды. "Бұлттар мен құстар" саусақ жаттығуы, жаңылтпаш.</p> <p>Мақсат-міндеттер: балаларды мәтінінің ырғағына сай қимылдауға дағдыландыру; артикуляцияны, ой-қиялын жетілдіру, ұсақ қол моторикасын, жағымды эмоцияларды дамыту.</p> <p>Бұлттар құстай ұшады, (Қолдарды қырынан қосып, саусақтармен бірге бұлғау, құстың ұшқанына еліктеу)</p> <p>Құстар бұлттай ұшады, Көк аспанда, биікте, (Аталған қимылдарды, қолдарды жоғарып көтеріп, төмен түсіріп, орындау)</p> <p>Қанат жайып, ұшады.</p>	<p>нәтижелеріне құрмет көрсетуге тәрбиелеу.</p> <p>Балалардан аула сыпырушыны қалай танып қойғанын сұрау; аула сыпырушысы қандай киім кигенін, қандай құралдарды ұстап, еңбек ететінін әңгімелеу.</p> <p>"Көлік пен торғайлар" қимыл-қозғалыс ойыны.</p> <p>Мақсат-міндеттер: ойын шарты бойынша, белгіге сай қимылдауға дағдыландыру; ойын кейіпкерлеріне еліктей білуге бейімдеу; шапшаңдыққа, зеректікке, кеңістікті бағдарлауға баулу.</p> <p>Әр бала "торғай" болып орындықта отырады. Педагог "көлік" болады.</p> <p>Педагог белгісі бойынша "торғайлар" залдың ортасында кез-келген бағытта жүгіріп ойнайды. Педагогтің</p>	<p>жартысында жәндіктердің тіршілігін (құмырсқаның илеуін) бақылауға тарту.</p> <p>Кіп - кішкене құмырсқа, Үйір болып жұмысқа</p> <p>Өзі кіші болса да, Қарамайды тұрысқа. Еңбек етіп әр кез ол, Шаршамайды жұмыста.</p> <p>"Ақ серек, көк серек" қимыл-қозғалыс ойыны.</p> <p>Мақсат-міндеттер: балаларды ойын шарты бойынша ойнауға, мұқият және белсенді болуға; батылдыққа, жылдамдыққа, жеделдеп жүгіруге баулу; балалардың тіл байлығын жетілдіру, достық қарым-қатынастарын дамыту.</p> <p>Ойын ашық алаңда өткізіледі.</p> <p>Ойынға қатысушылар екі топқа бөлінеді.</p> <p>Аралығы 30-40</p>	<p>болатынын байқату; балалардың эстетикалық сезімдерін ояту.</p> <p>Гүлдер, гүлдер, көп гүлдер, Қызыл гүлдер, көк гүлдер.</p> <p>Өсе берші нұрланып, Өсе берші ырғалып.</p> <p>Гүлдер нәзік болады Қаулап өсіп толады. Қарамасаң аялап Сольп, қурап қалады.</p> <p>"Түлкі мен балапандар" қимыл-қозғалыс ойыны.</p> <p>Мақсат-міндеттер: балаларды ойын шарты бойынша белгі бойынша қимылдауға жаттықтыру; кейіпкерлердің қимылдарына еліктеуге ынталандыру; ептілікке, зеректікке, жылдамдыққа</p>	<p>батыс жаққа ауып бара жатқанын көрсету, жылуы азайып бара жатқандығын сезіндіру; байқағыштыққа тәрбиелеу.</p> <p>Шуақ шашып аспаннан, Шықса әлемге сән боп күн.</p> <p>Тіршілігі басталған, Жан-жануар жәндіктің. Асфальтқа күннің суретін салғызу.</p> <p>"Тығылмақ" ойыны.</p> <p>Мақсат-міндеттер: балаларды шапшаңдыққа, қызығушылыққа тәрбиелеу.</p> <p>Санамақ арқылы бір бала тығылған балаларды іздеуші болып тағайындалады. Ал, басқалары тығылады. Тәрбиеші 10-ға дейін санап болғанша, іздеуші бала көзін</p>
--	---	---	--	---	--

	<p>Бұлттар құстай болмайды, (Саусақпен бұлғау) Құстар бұлттай болмайды. Бұлттар құстай бұтаға (Қолдарды қырынан қосып, саусақтармен бірге бұлғау, құстың ұшқанына еліктеу) Қанат жайып қонбайды. (Саусақпен бұлғау) Д. Ахметова. "Тым-тырақай" ойыны. Мақсат-міндеттер: балалардың шапшандыққа, зеректікке, кеңістікті бағдарлау, жылдам жүгіре білу қабілеттерін дамыту. Балалар шеңбер құрайды. Бір немесе бірнеше бала шеңбер орнасында белгі санамақ сөздерден кейін ұстап алушылардың рөлін атқаратын болады. Ал, кәнеки, балалар,</p>	<p>"Көлік келе жатыр! Абай болыңдар!" деген белгісінен кейін балалар жүгіріп орындарына "ұяларына" бару керек. Ойын 4-5 айналымды құрайды. Құралдары: "көлікке" (бір-екі бала да болу мүмкін) руль; "торғайларға" медальондар. "Допты жоғары лақтырып, қағып ал" жаттығу. Мақсат-міндеттер: балаларды допты екі қолмен ұстап, жоғары лақтырып, екі қолмен қағып алуға дағдыландыру; ептілікке, зеректікке тәрбиелеу; доппен ойынларға деген қызығушылықты арттыру. Еңбек әрекеті: табиғи материалдарды жинау. Мақсат-міндеттер: балаларды еңбекке баулу, қол еңбегіне</p>	<p>метрдей жерге бір-біріне қарама-қарсы орналасады. Қаз-қатар қол ұстасып, тізіліп тұрады. Жеребе бойынша ойынды бастаған топтың балалары әндете өлең айтады. - Ақ серек, көк серек, Бізден сізге кім керек? Екінші топтағылар ойыншының атын атайды. Сол кезде аты аталған бала өз тобынан шығып, екпіндей жүгіріп келеді де, қарсы топтың тізбегін үзіп кетуге тырысады. Егер үзіп кетсе, бір баланы жетелеп апарып, өз тобына қосады. Үзе алмаса, өзі сол топта қалады. Ескерту: педагог ойын ойнау алдында қаіпсіздік еределерін қайталап, нұсқау беру тиіс. Еңбек әрекеті: бақшадағы</p>	<p>тәрбиелеу. Ойын шарты. Бұл ойынға балалар 7-8 ден бөлініп ойнайды. Топ ішінде бір баланы "түлкі" етіп сайлап, қалған балаларды "балапандар" деп, әрқайсысына медальон тағып, ойын ойналады. Ойында "балапандар" "түлкі" кейіпкеріне ұсталып қалмауы үшін, тәрбиеші көмегімен белгі бойынша ойынды бастап аяқтауы тиіс. Балалар шапшаң кең аймақты айнала қашуы тиіс. Құралдары: балаларға медальондар, жүргізушіге - маска. "Сызықты баспа" қимыл жаттығуы. Мақсат-міндеттер: балаларды бір бағытта, жылжи</p>	<p>жұмып тұрады. Осы сәтте қалған балалар тығылып үлгерулері керек. Бірінші болып табылған бала, іздесуге көмектеседі. Осылай ойын жалғасын таба береді. "Қағып алмай өт" (кегли) ойын жаттығуы. Мақсат-міндеттер: балалардың кегли арасымен баяу және ептілікпен өтуге дағдыландыру; көз мөлшерін, тепе-теңдікті, вестибуляр аппаратын дамыту. Құралдар: кегльдер. Балалардың құммен еркін ойындары. Еңбек әрекеті: балаларды ойыншықтарды құмнан қағып тазалау. Мақсат-міндеттер: қарапайым еңбек дағдыларын қалыптастыруды</p>
--	--	--	---	---	---

	<p>Бір, екі, үш - деп, санаңдар! Бір, екі, үш! Ал тараңдар! Бұл сөздерден кейін балалар жан-жаққа бытырай қашады. Оларды ортада тұрған бала ұстап алу керек. Екі, үш бала ұсталған соң, тәрбиеші "бір, екі, үш" - деп санағанша, балалар тез шеңбер құрып тұрады. Ойын қайта басталады.</p> <p>Мақсат-міндеттер: тазалыққа тәрбиелеу. Балалардың еркін ойындары.</p>	<p>қажет материалдарды жинау. Балалардың еркін ойындары.</p>	<p>көкөністерді суару. Мақсат-міндеттер: су құйғышпен әрекет етуге машықтандыру, қамқорлыққа тәрбиелеу. "Кегльді қағып ал" жаттығуы. Мақсат-міндеттер: допты тура бағытта домалатып, алшақ тұрған кегльді қағып түсіруге дағдыландыру; дәлдікке, ептілікке, зеректікке баулу. Балалардың еркін ойындары.</p>	<p>отырып, секіруге дағдыландыру. Балалардың секіру жолы бойына көлденең сызықтарды салып қою. Балалар, сызықтарды баспай, алға секіруге үйренеді. Еңбек әрекеті: құмның бетін ұсақ бұталардан, жапырақтардан тазалау. Мақсат-міндеттер: тазалыққа тәрбиелеу. Балалардың еркін ойындары.</p>	<p>жалғастыру.</p>
<p>Тәрбиеші мен балалардың еркін әрекеті</p>	<p>Кітап бұрышында: өткен тақырыптар бойынша суреттерді қарау, сипаттап айту; ертегілерді есте жаңғырту, кейіпкерлердің сөздерін қайталау. (коммуникативті дағдылар, көркем әдебиет, тіл дамыту) Музыкалық аспаптармен ойындар. Білім күніне арналған әндер тыңдату. (шығармашылық дағдылар, музыка) Өнер бұрышында ойыншықтар тақырыбында сурет салу, мүсіндеу, жапсыру, құрастыру. (шығармашылық, сурет салу, мүсіндеу, жапсыру, құрастыру) Қолдың ұсақ және ірі моторикасын дамытатын ойындар. (танымдық дағдылар)</p>				
<p>Үйге қайту Ата-анаға кеңес</p>	<p>"Күннің көзінен сақтану" тақырыбына ата-аналарға кеңес беру.</p>	<p>"Үйдегі ойындар" тақырыбында ата-аналардан сауалнама алу.</p>	<p>"Дұрыс сөйлеп үйренейік" тақырыбында ата-аналарға кеңес беру.</p>	<p>"Балалардың ойыншықтары" атты науқанын өткізу.</p>	<p>"Демалыс күндері балабақша тәртібін сақтау" атты кеңес беру.</p>

Дайындаған

Дайындаган

Тәрбиешілер: Ибашова Дилафруз Акимжановна




Султанбаева Шохноза Бахрамовна



Тексерген

Әдіскер: Каххарова Шахназа Жумадуллаевна



**ЖАЗҒЫ САУЫҚТЫРУ бойынша 2024-2025 оқу жылына арналған ТӘРБИЕЛЕУ-БІЛІМ БЕРУ ПРОЦЕСІНІҢ
ЦИКЛОГРАММАСЫ**

**«САРА АНА бала-бақшасы» жеке мекемесі
Ортаңғы «НИХОЛ» тобы (3 жастағы балалар)
Жоспардың құрылу кезеңі: 30.06.2025ж. - 04.07.2025ж
«Гүлденген табиғат»**

Апта күндері	Дүйсенбі	Сейсенбі	Сәрсенбі	Бейсенбі	Жұма
	30.06.2025	01.07.2025	02.07.2025	03.07.2025	04.07.2025
Күн тәртібі	Табиғатты қорғайық	Су әлемінде	Ғажайыптар әлемі	Менің достарым	«Сүйікті қалам– Астана»
Балаларды далада қабылдау	<p>Таңғы сүзгі: балалардың терісін, дене қызуын, сыртқы көрінісін тексеру. Балаларды жақсы көңіл күймен қарсы алу және оларға қолайлы жағдай жасау. Баланың көңіл күйін, оның жеке пікірін, қызығушылығын анықтау. Балаларды қабылдау, әр балада жайлы психо-эмоционалдық көңіл-күй қалыптасуына жағдай жасау.</p>				
	<p>Көркем сөзді мәнерлеп айту жаттығуы. Мақсат-міндеттер: артикуляцияны, сөйлеу, ойлау, есте сақтау, елестету қабілеттерін дамыту; денсаулықты сақтау қағидаларына баулу. "Күнім, күнім..." Күнім, күнім, қайдасың? Түннен бері шығасың. Сенімен бірге оянамын, Жылы нұрыңа шомыламын. Оянамын, жаттығамын,</p>	<p>Саусақ жаттығуы. Мақсат-міндеттер: көркем сөзді мәнерлеп айтуға бейімдеу; ұсақ қол моторикасын дамыту. Күн денесін құрайық, (Алақандарды жоғары көтеріп, оңға-солға бұрандау) Қолды жайып бұрайық, Саусақтармен жыбырлап, (Саусақтарды алақанға жинап, қайтадан жазып, ашу)</p>	<p>"Топ-топ басайық" ойыны. Мақсат-міндеттер: балаларды мәтінде айтылған сөздерге сәйкес қимылдарды орындауға үйрету . Топ, топ, топ, топ басайық (шеңберге тұру) Жалаудан күн жасайық (қоладарын көтеру) Жаса, жаса, алтын күн (бір орында аяқты нық басып жүру) Жаса, жаса, алтын күн Біраз уақыттан кейін</p>	<p>Көркем сөзді мәнерлеп оқу (жаттау) жаттығуы. Мақсат-міндеттер: өлең жолдарын мәнерлеп оқуға бейімдеу; артикуляцияны, есту, елестету, есте сақтау қабілеттерін дамыту. Көркем сөз. "Зымыран". Биік-биік көк аспан, Көк аспанда сұр қыран. Сұр қыраннан озады</p>	<p>Көркем сөзді мәнерлеп айту жаттығуы. Мақсат-міндеттер: артикуляцияны, сөйлеу, ойлау, есте сақтау, елестету қабілеттерін дамыту. "Кемпірқосақ". Кемпірқосақ көпірдей Аспан жарып туыпты. Жердің екі бетіне Жеті жеңін жауыпты. Д. Ахметова. (тіл дамыту, көркем әдебиет) "Жел көбік" қимылды</p>

	<p>Балабақшаға барамын. Нұрыңа толған алаңға Достарымды шақырамын. Д. Ахметова. (тіл дамыту және көркем әдебиет) «Домалат, қуып жет!» қимыл-қозғалыс ойыны.</p> <p>Мақсат-міндеттер: балаларға допты түзу бағытта домалатып, оны күшпен итеруді, оның қозғалыс траекториясын көзбен бақылауды үйрету. (дене тәрбиесі)</p>	<p>Сәулелерді шашайық. Саусақтармен жыбырлап, (Саусақтарды алақанға жинап, қайтадан жазып, ашу) Сәулелерді шашайық. Шапалақты қағайық, (Шапалақ қағу) Көңілді болайық. Д. Ахметова. (тіл дамыту, көркем әдебиет) Үстел үсті ойыны: "Жұп суреттер". Мақсат-міндеттер: балаларды суретте бейнеленген заттарды салыстыру, ұқсастықтарды табу және бірдей суреттерді таңдау әрекетін қалыптастыру, назар аудару, зейін қою, тіл дамыту, ойын ережелерін дұрыс орындауға үйрету. Тәрбиеші балаларға суреттер таратады. Балалар бірдей суреттерді тауып, атауларын атайды. Қай</p>	<p>тәрбиеші: "Тоқта!». Балалар баяулап, тоқтайды. Ойын қайталанады. (тіл дамыту, дене тәрбиесі)</p> <p>"Орманшы" дидактикалық ойыны. Мақсат-міндеттер: балалардың кейбір ағаштар мен бұталардың (діңі, жапырақтары, жемістері мен тұқымдары) пайда болуы туралы білімдерін бекіту. Барысы: педагог бір баланы "орманшы" етіп таңдайды, қалған балалар орманшының көмекшілері болады. (қоршаған әлеммен таныстыру)</p>	<p>Ғарыштағы зымыран. Басы үшкір, бұрыштай, Жылтырайды қылыштай, Күміс құстай зуылдап, Ұшып кетті зымыран. Д. Ахметова. (көркем әдебиет) Үстел үсті ойыны: "Түстерін тап" Мақсат-міндеттер: түстер туралы білімді бекіту, зейінді дамыту. Үстелге түрлі-түсті қарындаш суреттері бар карточкалардың жартысын (немесе, керісінше, суреттердің жартысын) жоғары қаратып қою. Баладан, мысалы, қызыл түске сәйкес барлық қызыл түсті суреттерді таңдауды сұраңыз. Содан кейін көк, сары және</p>	<p>ойыны. Мақсат-міндеттер: балаларды шеңберге тұруға дағдыландыру, мәтінге сәйкес қимылдарды жасауға үйрету. Балалар бір-бірінің қолынан ұстап, жақын-жақын дөңгелене тұрады. Тәрбиешіге қосылып олар мына өлеңді айтады: Көпіре гөр көбік-шар, Көпіре гөр кеңіп шар. Осы күйі қал тұрып, Кете көрме жарылып. Өлеңді айтып бара жатып балалар дөңгелек шеңберді кеңейте түседі. Тәрбиеші: "Жел көбік жарылды", - деген кезде барлық балалар қолдарын төмен түсіріп, бір дауыспен. "Тарс етті", – дейді де тізерлеп отыра кетеді. Тәрбиеші жаңа көбік үрлеуді ұсынады: балалар орындарынан</p>
--	--	---	--	---	---

		бала дұрыс айтады, сол балаға арнайы фишкалар беріледі. (таным дағдылары)		т.б. Балалар алдымен екі түсті суреттерді, содан кейін үш түсті суреттерді таңдап, тапсырманы қиындатуға болады. (таным дағдылары)	тұрады, қайтадан дөңгелектеніп тұрады, ойын қайта басталады. (дене тәрбиесі)
	Үстелдердің жанына орындықтарды қою. Мақсат-міндеттер: орындықтарды үстелдің алдына белгілі тәртіпте қою амалына игерту; балаларды еңбекке дағдыландыру, ересектерге көмектесуге үйрету. (еңбек іс-әрекеті)	Құрылыс материалдарын контейнерлерге жинап, салу. Мақсат-міндеттер: балаларды ұқыптылыққа үйрету, жауапкершілікті тәрбиелеу, басталған жұмысты соңына дейін жеткізуді қалыптастыру. (еңбек іс-әрекеті)	Бөлме өсімдіктерін суару. Мақсат-міндеттер: балаларға өсімдіктерге күтім жасау тәсілдерін үйретуді жалғастыру (күнге жақын өсімдіктерге суды көбірек құйып, көлеңкеде өсетіндерге байқап құю, қажеті бойынша суару), бөлме өсімдіктеріне ұқыпты қарауға үйрету. (еңбек іс-әрекеті)	Ойыншықтарды сөрелерге қою. Мақсат-міндеттер: балаларға ойыншықтарды сөрелерге белгілі тәртіпте қою амалын игерту; тәртіптілікке деген ұмтылысты қолдау; ойыншықтарға ұқыпты қарауға тәрбиелеу. (еңбек іс-әрекеті)	Кітап бұрышын тазалау Мақсат-міндеттер: құлап жатқан кітаптарды тігінен тізбекке қойып, реттікті орналастыруға машықтандыру; балаларды кітаптарға ұқыпты, таза қарауға үйрету. (еңбек іс-әрекеті)
Таңғы гимнастика	<p>"Достық" жаттығуы.</p> <p>Біздің топта ұлдар мен қыздар өзара дос. (Қолдың саусақтары өзара бірігеді)</p> <p>Кішкентай саусақтар біз сенімен достасамыз. (Екі қолдың саусақтарын бір-біріне тигізу)</p> <p>Бір, екі, үш, төрт, бес. (Шынашақтан бастап, саусақтарды кезекпен бір-біріне тигізу)</p> <p>Қайтадан санауды бастаймыз.</p> <p>Бір, екі, үш, төрт, бес.</p> <p>Енді санауды аяқтадық. (Қолды төмен түсіреміз, демалтамыз).</p> <p>(дене тәрбиесі)</p>				
Гигиеналық	Салқын сумен жуыну. Сүртіну. Шектеу шараларына байланысты				

шаралар	залалсыздандыру үшін қосымша санитарлық талаптар қойылған болса орындау. Қажеттілігіне қарай, балаларға көмектесу арқылы өз-өзіне қызмет ету дағдыларын жетілдіру (педагогтің көмегі, бір-біріне көмектесу).				
Таңғы асқа дайындық	Балалармен бірге ойыншықтарды орнына жинау, олардың жауапкершіліктерін арттыру мақсатында кезекшілік ұйымдастыру. Тамақтанар алдында қол жуу ережесін сақтап жуғызу.				
Таңғы ас	Балаларға тамақтану ережелерін еске түсіру арқылы, ас ішу дағдыларын қалыптастыру. Асты толық дұрыс шайнауға үйрету. Ас ішерде күнде біз Сөйлемейміз күлмейміз Астан басқа өзгені Елемейміз, білмейміз (мәдени-гигиеналық дағдылар)				
Тәрбиеші мен балалардың еркін әрекеті	«Табиғатпен тілдесу»: балалармен қоршаған ортаны қорғау туралы әңгімелесу. (көркем әдебиет, қоршаған әлеммен таныстыру) Қоршаған әлеммен танысудан ойын-жаттығу "Шуақты күн" Мақсат-міндеттер: Күн сәулесінің барлық жер жүзін жылытатыны туралы білімдерін кеңейту; күннің сәулесіз тіршілігі жоқ екенін	Бассейнде жүзу, суға шомылу, қауіпсіздік ережелерінің сақталуын қадағалау. (дене тәрбиесі) Сумен шынығудың пайдасы туралы әңгімелесу. (көркем әдебиет) «Судың қасиеті», «Мөлдір-лай», «Ауа мен су» тәжірибесі, балалардың зерттеушілік қызығушылықтарына қолдау көрсету. (қоршаған әлеммен танысу)	Балалармен табиғат құбылыстары туралы әңгімелесу (жаздағы маусымдық өзгерістер, балалардың киінуі, күн сәулесінің адамға, табиғатқа әсері, аспандағы бұлттар және басқа). (көркем әдебиет, қоршаған әлеммен таныстыру) Табиғат туралы өлең оқып беру, жұмбақтар шешу. (тіл дамыту, көркем әдебиет) Алдымда әр түрінен	Отбасындағы сүйіспеншілік, сыйластық, мейірімділік туралы әңгімелесу. (тіл дамыту және көркем әдебиет) Адамдар бір-бірін жақсы көретінін ұғындыру, дос болуға баулу. (әлеуметтік-эмоционалды дағдылар) "Сыпайы бол" ойыны. Мақсат-міндеттер: балаларға сөздерді	«Елімнің жүрегі – Астана» тақырыбында әңгімелесу. (тіл дамыту және көркем әдебиет) Тақырыпқа сәйкес ән тыңдату және бірге айту. (музыка) «Бұл бақытты – мекен» асфальтқа сурет салу байқауы. (сурет салу) «Менің сүйікті қалам» үздік ән байқауы. (музыка)

	<p>тусіндіру; балалардың сөйлеу, есте сақтау, ойлау қабілетін дамыту; күннің жер бетіндегі тіршілікке қажет екендігі туралы түсінік қалыптастыру.</p>	<p>Су бетінде сурет салу. (сурет салу)</p>	<p>жібек жіптің, Аспанға әшекейлеп кесте тіктім. – Ол не? (Кемпіркосақ) Жапырағын ұстасаң, Асты суық, Жылы үсті, Дәрі жасар бұл гүлден, Емдер күйік, тынысты. (Түймедақ) Өзіне шап-шақ, Киген қалпағы аппақ. Балалар тұр қаптап. (Бақбақ)</p>	<p>сыпай түрде айтуға дағдыландыру. "Жұбынды тап" ойыны. Мақсат-міндеттер: зейінді, байқағыш, шапшаң болуға, кеңістікті бағдарлауға баулу. Педагог белгісі бойынша балалар жан-жаққа қарай жүгіре бастайды. Келесі "Жұбынды тап" белгісі бойынша, бірдей түсті фишкалары бар балалар, жұп болады. Балалар саны тақ санға тең келу керек. Әр айналым сайын бір бала жұпсыз қалу керек. Құралдары: таратпалы жеті түсті фишкалар. Әрбір фишканың жұбы бар. Түрлі түсті фишкалар болмаса, басқа жұпты</p>	
--	---	--	---	---	--

				суреттерді қолдануға болады.	
<p>"Күн" саусақ жаттығуы.</p> <p>Мақсат-міндеттер: балаларды қимылдарды жаттығу мәтінінің ырғағына сай орындауға дағдыландыру; ұсақ қол моторикасын, жағымды эмоцияларды дамыту.</p> <p>Алақанды ашамыз, Жарқын күнге қараймыз. (Балалар алақандарын алға созады, және ырғақпен жоғары-төмен бұрады) Бізге жылу бере ғой, Күш, қуатым тасысын. (Өздеріне шақырғандай саусақтарын қимылдатады) Саусақтарым жатпайды, Ешбір тыным таппайды. (Саусақтарын бүгіп, қайта ашады) Тук-тук, балғалар, (Еңкейіп, кезек-кезек</p>	<p>"Шапалақты тыңда" ойыны.</p> <p>Мақсат-міндеттер: шеңбер бойымен жүруді үйрету, мәтіндегі сөздерге сәйкес қимылдарды жасау.</p> <p>Балалар шеңбермен жүреді. Жүргізуші алақанын соққанда балалар бір аяқпен, екі рет шапалақтағанда қолдарын екі жаққа созып, үш рет шапалақтағанда жүруін жалғастырады.</p> <p>- Қанша дыбыс естідіңдер?</p> <p>Дене тәрбиесінен ойын-жаттығу "Тепе-теңдікті сақтайық"</p> <p>Мақсат-міндеттер: Балаларда сап түзеп бірінің артынан бірі арақашықтық сақтап, бағытты өзгертіп жүгіру жаттығуын</p>	<p>Үстел үсті "Суретті құрастыр" ойыны.</p> <p>Мақсат-міндеттер: бөлшектерден тұтас бір бөлікті құрастыруды үйрету, балалардың қабылдауын және байқағыштығын дамыту.</p> <p>"Сиқырлы қапшық" дидактикалық ойыны.</p> <p>Мақсат-міндеттер: балаларға заттарды сипап-сезу арқылы анықтауға және оларды сипаттауға үйрету.</p> <p>Музыкалық аспаптардың көмегімен ойналатын көңілді ойын.</p> <p>Мақсат-міндеттер: көңілді күй орнату, аспаптардың түрі және дыбыстарын ажырата білуге үйрету.</p> <p>Тіл дамыту және Көркем әдебиеттен ойын-жаттығу</p>	<p>Көркем шығарма оқып беру.</p> <p>(көркем әдебиет) С. Сейтенов «Атасының ақылы» https://bilimkids.kz/regime-process/282?l=6&l=8</p> <p>Сурет салудан ойын-жаттығу "Орманға жидек теруге барамыз"</p> <p>Мақсат-міндеттер: Балаларды жидектері бар бұталар бейнеленген үйлесімді композиция құруға үйрету; бейнелейтін заттың орналасу мағынасын түсінуді меңгерту; кеңістікті бағдарлау дағдыларын, көру қабілеттерін дамыту; Табиғатты аялауға, тиянақтылыққа тәрбиелеу.</p>	<p>"Ою саламыз" саусақ жаттығуы.</p> <p>Мақсат-міндеттер: балаларды қимылдарды жаттығу мәтінінің ырғағына сай орындауға дағдыландыру; ойлау, елестету қабілетін, ұсақ қол моторикасын, жағымды эмоцияларды дамыту. Зергер бала боламыз, (Екі алақанда ашу) Оюды саламыз: Бұлақ, (Қолдарды жұдырыққа жинап, ішке қарай бұрау) Дөңгелек, (Шеңбер салу) Ирек, (Толқындар жасау) Қанат, (Қос қолмен бұлғау) Гүлдер, (Алақандарды жайып, тігінен көрсету) Көбелек. (Қос қолды айқастырып, бұлғау)</p>	

	<p>жұдырықтарымен тізелерін ұрады) Хлоп-хлоп, алақандар, (Тізелерін алақандарымен қағады) Оп-оп, секіреді қояндай, (Бүгілген саусақтарымен тізелерін қағады). (тіл дамыту, көркем әдебиет) Суреттер байқауын ұйымдастыру. (сурет салу) Ата-аналармен бірге «Гүлдестелі ханшайым» байқауын ұйымдастыру; номинациялар тағайындау, балалар шығармашылығын қолдау. Қимыл-қозғалыс ойыны «Бақшадағы қояндар» (дене тәрбиесі)</p>	<p>орындау; жүгіру кезінде балалардың бір-біріне соғылып қалмауы үшін арақашықтық сақтап жүгіруге жаттықтыру және бір бағытта жүгіріп келе жатып, келесі бағытқа белгі бойынша тез ауысу дағдыларын жетілдіру; сап түзеп бірінің артынан бірі арақашықтық сақтап, бағытты өзгертіп жүгіру жаттығуын, гимнастикалық орындықтың үстімен жүру техникаларын жетілдіру."</p>	<p>"Мақтаншақ қоян" ертегісі Мақсат-міндеттер: Балаларға ертегі мазмұнын түсініп, тыңдай білуге, ертегі кейіпкерлерінің жағымсыз қылықтарын көрсете алуды түсіндіру; ертегіні мазмұндай алуға, рөлдерге бөлініп ойнауға үйрету; ойын, қиялын, тілін, сөздік қорын дамыту; тазалыққа, адамгершілікке тәрбиелеу."</p>		<p>Д. Ахметова. Музыкадан ойын-жаттығу "Күнбағыс" Мақсат-міндеттер: Өткен материалды балаларға естеріне сақтау. Балаларда шығармашылықты, өзіне деген сенімділікті дамыту; өз бетінше шешім қабылдау мүмкіндігі; музыканы және музыкалық қабілетті ассоциативті қабылдауды дамыту.</p>
<p>Серуенге дайындық</p>	<p>Балаларға жүйелі түрде киініп-шешінуді, киімдерін шкафқа орналастыруды, қолдарын мұқият жууды қалыптастыру. Жуынуға арналған жаттамақ жаттығуы. Мақсаты: есте сақтау, қабылдау, елестету, сөйлеу қабілетін, жағымды эмоцияларды дамыту. Құралдар: сабын. Сабындаған кезінде Ашытады көзіңді.</p>				

	Бола білсең төзімді, Тап-таза етер өзінді. Тазалықтың досы - Сабын деген осы.				
Күндізгі серуен	<p>Күнді бақылау. (қоршаған әлеммен танысу, тіл дамыту және көркем әдебиет, дене тәрбиесі) Мақсат-міндеттер: күннің жаз мезгілінде аспанда биік орналасқанын, жерге жарық пен жылуды төгетінін түсіндіру; күннің адамға, жан-жануарға, өсімдіктерге қажеттігін көрсету (жапырақтардың түсі жасыл, гүлдерді түсі ашық, адамдар жылы киімін жазда кимейді, бақшадағы көкөніс, жидектер тез піседі); ұғымталдыққа, байқағыштыққа тәрбиелеу. Күн терезен қарайды, Бізге шуақ шашады, Біз шапалақ соғайық, Күнді қарсы алайық! Еңбек әрекеті: құм</p>	<p>Құм мен топырақтың қасиеттерін бақылау. (қоршаған әлеммен танысу, тіл дамыту және көркем әдебиет, дене тәрбиесі) Мақсат-міндеттер: құм мен топырақтың қасиеттерін анықтау, олардың ұқсастықтары мен айырмашылықтарын анықтау. Топыраққа (жер, құм, саз), қазу, қопсыту арқылы назар аудару. Құм мен жер (топырақ) арасында қандай ортақ нәрсе бар. Ауамен, сумен бірге топырақ тіршілік өсімдіктерді қоректік көзі, сумен қамтамасыз ететін жердің жұмсақ қабаты "топырақ" деп</p>	<p>Ақ қайыңды бақылау. (қоршаған әлеммен танысу, тіл дамыту және көркем әдебиет, дене тәрбиесі) Мақсат-міндеттер: қайынның белгілерін атай білу, басқа ағаштардан айырмашылығын ажырата білу, қайынның әдемілігін айту. Ересектермен бірлескен жұмыс түрлері. Бақшадағы көкөністерді бақылау және қарау. Мақсат-міндеттер: Топтық жұмысқа үйрету және дағдыларын қалыптастыру. "Көк ту" қимыл-қозғалыс ойыны. Мақсат-міндеттер: достыққа,</p>	<p>Жаңбырдың жауғанын бақылату. (қоршаған әлеммен танысу, тіл дамыту және көркем әдебиет, дене тәрбиесі) Мақсат-міндеттер: жаңбырдың пайда болу құбылысын түсінуге мүмкіндіктер жасау; бақылағыштыққа, ұғымталдыққа тәрбиелеу. Жаңбырдың неден пайда болатыны туралы түсініктерін қалыптастыру; оның табиғатқа тигізер пайдасын білдіру. Жерге сіңуін көрсету. - Балалар, ақ жауын мен нөсер жауын бірдей ме? Жұмбақ шешуге үйрету.</p>	<p>Желді бақылау. (қоршаған әлеммен танысу, тіл дамыту және көркем әдебиет, дене тәрбиесі) Мақсат-міндеттер: балаларға желді, жапырақтарға, бұтақтарға, жалауларға, бұлттарға қарап байқауға болатынын көрсету; желдің баяу және қатты соққанын байқауға дағдыландыру; зеректікке, табиғи құбылыстарға деген қызығушылықты арттыру. Желдің түрлерімен таныстыру. - Жел дегеніміз не? - Жел қандай болады? - Жел не үшін қажет? - Желді көрмесек қалай сеземіз?</p>

	<p>салғышты құммен толықтыру.</p> <p>Мақсат-міндеттер: кішкене шелектермен таза құмды құмсалғышқа төгу әрекетіне тарту; қарапайым еңбек дағдыларына бейімдеу.</p> <p>Қимыл-қозғалыс ойыны «Бақшадағы қояндар»</p> <p>(дене тәрбиесі)</p> <p>"Қу түлкі" қимыл-қозғалыс ойыны.</p> <p>Мақсат-міндеттер: балалардың ойын шарттарына сай ойнай білу, "Мен - түлкі!" сигналы бойынша қолға түспей, жүгіре білу қабілеттерін дамыту; ептілікке тәрбиелеу.</p> <p>Балалар кіші шеңберге жиналады. Олар педагогтің нұсқауы бойынша көздерін жұмады, ал жүргізуші-педагог балаларды шеңбер сыртында жүріп, кез келген</p>	<p>аталады. Топырақтың негізгі қасиеті – құнарлығы.</p> <p>Топырақтың құрамында әртүрлі қажетті қоректік заттар су, ауа, саз, құм, шірінді болады.</p> <p>Топырақтың беткі қабаты қоңыр түсті болып келеді. Сазды жерлерге су көп сінеді, сондықтан көпке дейін кеппейді. Құмды жер суды өткізеді, сондықтан тез кебеді.</p> <p>Қай жерде өскін тез өседі.</p> <p>Еңбек әрекеті: майда қиыршық тастарды жинау.</p> <p>Мақсат-міндеттер: ойын алаңындағы тастарды жинау, балаларды тазалыққа дағдыландыру.</p> <p>"Түсін тап" ойыны.</p> <p>Мақсат-міндеттер: кеңістікте бағдарлау, түстердің арасынан негізгі түстерді ажырата білу қабілетін</p>	<p>белсенділікке, ұйымшылдыққа баулу.</p> <p>Ойын шарты. Балалар екі топқа бөлінеді. Әр топта өз тулары болады.</p> <p>Әр тудың қорғаушысы болады. Ту қорғаушылар тудың қасында тұрады.</p> <p>Ал, басқа балалар қарсыластарын өз тобына ауыстырулары керек.</p> <p>Екі топтың ортасынан сызық сызылады да, қарсыластарына карама - қарсы тұрады.</p> <p>Бір-бірінің қолдарынан ұстап, өз топтарына тартып алуға тырысады.</p> <p>Сөйтіп қай топ балаларды көп жинай алса, сол топ жеңіске жетеді.</p> <p>Жеңілген топтың туына шабуыл жасалады.</p> <p>Егер де туларын қорғап қалса, ойын жалғаса береді.</p>	<p>Көтеріліп теңізден, Аспанға биік барамын.</p> <p>Биіктен қайта түскенде, Өңі кірер даланың.</p> <p>Көркем сөз.</p> <p>Жау, жау жаңбыр, жау жаңбыр.</p> <p>Арық суы мол болсын.</p> <p>Өсімдіктер көп болсын.</p> <p>Жауған жерің шөп болсын</p> <p>Еңбек әрекеті: ауладағы қағаз,қоқыстарды жинау.</p> <p>"Түсінді тап"</p> <p>қимыл-қозғалыс ойыны.</p> <p>Мақсат-міндеттер: балаларда зейінді дамыту, түстерді ажырата білу, белгі бойынша әрекет ету.</p> <p>Жүгіру, жүру жаттығулары.</p> <p>Балалар 3-4 түсті жалаушаларды алады және</p>	<p>- Жел қай жақтан соғып тұр?</p> <p>Жел соғады бетімізге, Тербеледі ағаштар.</p> <p>Тыныш - тыныш отырыңдар, Биік-биік ағаштар.</p> <p>"Тышқан мен мысық" қимыл-қозғалыс ойыны.</p> <p>Мақсат-міндеттер: балаларды шапшандыққа, ептілікке баулу.</p> <p>Ойын шартын бұзбай, тату ойнауға дағдыландыру.</p> <p>Ойын шарты: Балалар шеңбер құрып бір - бірінің қолынан ұстап тұрады. Екі бала таңдалып алынып, біреуі тышқан – қашушы, екіншісі мысық - қуғыншы болып сайланады.</p> <p>Тышқан шеңбердің іші - сыртымен қашады, ал мысық тышқанды ұстап алуға тырысады.</p> <p>Шеңбер құрып тұрған</p>
--	---	---	--	--	---

	<p>баланы сәл түртіп қалады. Осыдан бері педагог таңдаған бала "қу түлкі" болып саналады.</p> <p>Ал ойыншы-балалар болса, жан-жақтарына қарап: "Қу түлкі, сен қайдасың?" - деп, үш рет сұрайды. Соңғы сұрақтан кейін бұдан бері жасырынып тұрған "қу түлкі": "Мен мындамын!" - деп дауыстайды.</p> <p>Осы жерден бастап, балалар жан-жаққа "қу түлкіден" қашып құтылу керек. "Қу түлкі" кімге қолын тигізсе, сол шетке шығады.</p> <p>"Жалаушаға жүгір" ойыны.</p> <p>Мақсат-міндеттер: тәрбиешінің белгісіне сәйкес іс-әрекеттерді орындау қабілеттерін дамыту, назар аударту, түстерді ажырата білу. Жүгіру және жүру жаттығулары.</p>	<p>қалыптастыру.</p> <p>Дене тәрбиесіндегі арналған ойын: балаларда екі аяғымен алға қарай секіру қабілетін дамыту. Белгі бойынша әрекет ету, ұзындыққа секіру, жылдам жүгіру.</p>	<p>"Сызықты баспа" қимыл жаттығуы.</p> <p>Мақсат-міндеттер: балаларды бір бағытта, жылжи отырып, секіруге дағдыландару. Балалардың секіру жолы бойына көлденең сызықтарды салып қою. Балалар, сызықтарды баспай, алға секіруге үйренеді.</p> <p>Еңбек әрекеті: ауладағы ағаштан түскен ұсақ бұтақтарды жинақтау.</p> <p>Мақсат-міндеттер: балаларды тазалыққа, бірлікке баулу. Балалардың еркін әрекеті.</p>	<p>бөлменің әртүрлі бұрыштарында 4-6 адамнан тұрады, әр бұрышқа тәрбиеші түрлі-түсті жалауша қояды. Тәрбиешінің белгісі бойынша "Серуендеуге барамыз!" балалар жан-жаққа тарайды. "Өз түстерінді тап!" - деген белгіні естігенде, балалар тиісті тудың жанына жиналады. Тәрбиеші қай топтың тез жиналғанын айтады.</p> <p>Ереже. Тудың қасынан белгі бойынша ғана шығу. "Серуендеуге барамыз!". Тиісті түсті жалаушаның жанына жүгіру және жиналу "Өз түстерінді тап!"</p> <p>Дене тәрбиесіне арналған ойын: балалардың алға қарай екі аяғымен секіруін дамыту. Белгі бойынша</p>	<p>балалар мысықтың тышқанды ұстап алуына кедергі жасайды. Егер мысық тышқанды ұстап алса, басқа балалар мысық пен тышқан болып сайланады. Сөйтіп балалар ауысыу арқылы ойын жалғасады.</p> <p>"Қағып алмай өт" (кегли) ойын жаттығуы.</p> <p>Мақсат-міндеттер: балалардың кегли арасымен баяу және ептілекпен өтуге дағдыландыру; көз мөлшерін, тепе-теңдікті, вестибуляр аппаратын дамыту. Құралдар: кегльдер.</p> <p>Еңбек әрекеті: гүлзардаға гүлдерге су құю.</p> <p>Мақсат-міндеттер: тазалыққа, бірлікке, еңбекқорлыққа баулу. Балалардың еркін ойыны.</p>
--	---	---	--	--	---

	<p>Дене тәрбиесіне арналған ойын: Балалардың қимыл-қозғалыстарын белгі бойынша орындауын, әр түрлі бағытта жүгіру қабілеттерін дамыту. Балалардың еркін ойыны.</p>			<p>әрекет етіңіз, ұзындыққа секіру, жылдам жүгіру. Балалардың еркін ойыны.</p>	
Серуеннен оралу	<p>Балалар киімдерін дұрыс шешу, шкафтарға бүктеп қою, қолды жуу әрекеттерін одан әрі қалыптастыру.</p> <p>Таза сумен Арман, Беті-қолын жуды. Оған қарап Балжан, Суға қолын созды.</p> <p>(мәдени-гигиеналық дағдылар)</p>				
Гигиеналық шаралар	<p>Салқын сумен жуыну. Сүртінуді. Шектеу шараларына байланысты залалсыздандыру үшін қосымша санитарлық талаптар қойылған болса орындау. Қажеттілігіне қарай, балаларға көмектесу арқылы өз-өзіне қызмет ету дағдыларын жетілдіру (педагогтің көмегі, бір-бірін көмектесу).</p>				
Түскі асқа дайындық	<p>Қажет болса, тамақтанар алдында балалармен бірге ойыншықтарды орнына жинау, қолдарын жуғызу.</p>				
Түскі ас	<p>Тамақтану мәдениетін қалыптастыру: қасықты дұрыс ұстау, сорпаны төкпеу, нанды үгітпеу, майлықты дұрыс қолдану, тамақ ішкенде сөйлемей.</p> <p>Мақсаты: өзін-өзі күту, тамақтану, арақатынасу мәдениеті негіздерін дамыту.</p> <p>Асты-шашпай төкпей іш, Сораптамай аппен іш. Келген асты алдына Тауысып іш қалдырма.</p> <p>Тәрбиеші балалардың үстел үстінде дұрыс отыруларын қадағалайды. (мәдени-гигиеналық дағдылар)</p>				
Күндізгі ұйқы	<p>Тыныш ұйқыға кетуге жағдай жасау. Мәдіхат Төрежанов «Шие тергенде». (көркем әдебиет, музыка)</p>				
Ұйқыдан	<p>"Оянайық бәріміз".</p>				

<p>тұру</p>	<p>Тәрбиешінің айтқанын орындайды. Көздеріңді ашыңдар, Кірпіктеріңді көтеріңдер. Беттеріңді жеңіл қимылмен сипаңдар, Бір-біріңе жымыыңдар, Бастарыңды оңға, солға бұрылыңдар, Ауаны жұтыңдар, содан соң жіберіңдер, Іштеріңді тартыңдар, Көңіл күй көтерілді, Кеуделеріңді алақанмен сипаңдар, Жұдырықты қысыңдар, Енді біраз ашыңдар, Керіліңдер, созылыңдар, Енді ояңдыңдар, төсектен тұрыңдар. (дене тәрбиесі)</p>				
<p>Бесін асқа дайыдық. Бесін ас.</p>	<p>Асқа назар аударту; үстелде отыру мәдениетін қалыптастыру, тамақтану мәдениетімен таныстыруға бағытталған жеке жұмыстар.</p>				
<p>Тәрбиеші мен балалардың еркін әрекеті</p>	<p>"Ойыншықтарды жөндейміз" рөлдік ойыны. Мақсат-міндеттер: балалардың ойыншықтар жайындағы түсініктерін тиянақтау; шығармашылықпен ойлану, ұсақ қол моторикасын дамыту; заттардың қасиеттеріне қызығушылықтарын арттыру.</p>	<p>"Не істегенімізді айтпаймыз, істегенімізді жасаймыз" дамытушы ойыны. Мақсат-міндеттер: балалардың логикасын, ой-қиялын дамыту. Жүргізуші. 1 нұсқа. Тәрбиеші жұмбақты ым-ишара арқылы көрсетеді. Балалар жануарларды</p>	<p>"Үй құрылысы" сюжетті-рөлдік ойыны. Мақсат-міндеттер: балалардың үй құрылысы жайындағы түсініктерін тиянақтау; қол моторикасын, ой-қиялын дамыту; достық қарым-қатынастарға, еңбекқорлыққа тәрбиелеу. Құралдар. Құрылыс материалдары, қағаз</p>	<p>"Скафандр киеміз" кимыл жаттығуы. Мақсат-міндеттер: балаларды мәтін мәніне, ырғағына сай қимылдауға жаттықтыру; дене мүшелерін, жағымды эмоцияларды дамыту. Арманшыл баламыз, (Бас бармақтар жоғары көтеру)</p>	<p>"Не істегенімізді айтпаймыз, істегенімізді жасаймыз" дамытушы ойыны. Мақсат-міндеттер: балалардың логикасын, ойлауын, қиялын дамыту. Жүргізуші. 1 нұсқа. Тәрбиеші жұмбақты ым-ишара арқылы көрсетеді. Балалар жануарларды</p>

	<p>Құралдар: құрастырылатын ойыншықтар (көліктер, дене мүшелері салынатын пластик қуыршақтар, лево ойыншықтар, жұмыртқаға салынатын тосынсый ойыншықтар). Педагог балаларға шеберлердің рөлін атқаруды ұсынады. Шебер болғысы келмейтін балалар сынық ойыншықтарын "шеберлерге" әкеледі, "шеберлер"сынық ойыншықты зерттеп, жөндейді. "Суреттер тізбегі" дидактикалық ойыны. Мақсат-міндеттер: балаларды суреттерді логикалық тізбекке орналастыруға жаттықтыру; қоршаған ортадағы құбылыстар мен оқиғалардың сырын тануға, түсіндіруге ынталандыру;</p>	<p>немесе заттарды көрсетеді. 2 нұсқа. Белсенді балалар ортаға шығып, қимылдарды көрсетеді. Басқа балалар сол қимылдарды қайталайды. 3 нұсқа. Ортада тұрған бала бір қимыл көрсетеді. Ал басқалары сол қимылдың не екенін табу керек. "Қуыршақ бөлмесін жасаймыз" дидактикалық ойыны. Мақсат-міндеттер: жиһаз және оның мақсаты туралы білімді бекіту; коммуникативті біліктерді дамыту. Құрал-жабдықтар: балалар жиһазының заттары. Тәрбиеші балаларға: "Алуа қуыршағына жаңа жиһаз сатып алды, бірақ ол оны бөлмеге қалай қою</p>	<p>беттері, қара қарындаштар, сызбалар, ойыншық жүк машиналары, құрылысқа қажет ойыншық құралдар (балға, бұрағыш, тістеуік, тағы басқалар). Педагог балалармен құрылысқа қатысатын мамандар жөнінде алдын-ала әңгімелеседі (кірпіш қалаушы, жүргізуші, жүк тасушы). Балалар құрылысқа қажет материалдарды таңдап, өзара кім қандай рөлді атқаратыны туралы келіседі. "Мысық пен тышқандар" ойыны. Мақсат-міндеттер: балаларды зеректікке, шапшаңдыққа, жылдамдыққа баулу; бегле бойынша қимылдауға дағдыландыру; достыққа тәрбиелеу.</p>	<p>Ғарышкер боламыз. (Қолдарды жұдырықтарға жинау, шынтақтарды бұғу) Бір аяқты өткізіп, (Қол белде, аяқты тізе бүгіп, көтеріп түсіру) Екіншіні саламыз. (Қол белде, екінші аяқты тізе бүгіп, көтеріп түсіру Қолды жеңге өткізіп, (Бір қолды шынтақта бүгіп созу) Солды жеңге өткізіп, (Екінші қолды шынтақта бүгіп созу) Сыдырманы жүргізіп, (Бір қолмен сыдырманы жүргізген болы қимылдату: төменнен жоғарыға жүргізу) Киеміз скафандрды. (Екі қолды жоғары көтеріп, бас төбесіне қойып, екі бетті екі</p>	<p>немесе заттарды көрсетеді. 2 нұсқа. Белсенді балалар ортаға шығып, қимылдарды көрсетеді. Басқа балалар сол қимылдарды қайталайды. 3 нұсқа. Ортада тұрған бала бір қимыл көрсетеді. Ал басқалары сол қимылдың не екенін табу керек. "Киімді тазалау үйі" сюжет-рөлдік ойыны. Мақсаты: киімді күту амалдарымен таныстыру; балалардың ұқыптылыққа, тазалыққа, еңбекке баулу; киімді жуу немесе тазалау, кептіру, үтіктеу, бүктеп салу әрекеттеріне дағдыландыру. Құралдары: щеткалар, үтіктегіш, үтіктер,</p>
--	---	--	---	---	--

	<p>ұғымталдыққа тәрбиелеу.</p> <p>Құралдары: бір құбылысты, оқиғаны немесе ертегі желісін сипаттайтын суреттер топтамалары.</p> <p>"Біз естиміз-жасаймыз" ойыны.</p> <p>Мақсат-міндеттер: балаларды мәтін бойынша естіген сөздерді, қимылмен көрсету дағдыларын дамыту.</p> <p>"Суретті тап" ойыны. (балалар тобымен жұмыс)</p> <p>Мақсат-міндеттер: есте сақтау, зейінді дамыту.</p> <p>Балаларға суретті белгілі уақыт көлемінде көрсету.</p> <p>Одан кейін балалардың көзін жұмуларын сұрау, көптеген суреттердің ішінен бірінші қараған суретін тауып алу.</p>	<p>керектігін білмей тұр. Оған жиһаз қоюға көмектесейік", - дейді.</p> <p>Тәрбиеші балалармен бірге үстелді ортаға қояды. Үстелдің қажеттілігі туралы, балалардан сұрайды.</p> <p>Мысалы, Асем: "Бұл үстел, біз оны бөлменің ортасына қоямыз. Қуыршақ онда тамақтанатын болады. Орындықты үстелдің жанына қою керек, ол оған отырады. Осылай әр жиһаздың қажеттілігін балалар сипаттап, айтып береді.</p> <p>"Неге ұқсайды?" (балалар тобымен жұмыс).</p> <p>Мақсат-міндеттер: зейінді, байқағыштықты дамыту.</p> <p>Балаларға екі затты көрсету. Мысалы: ""Бір түсті доп пен бір түсті текшені қарастыру. Екеуінің</p>	<p>"Мысық" таңдап алынады. "Тышқандар" індерінде отырады.</p> <p>"Тышқандар" мен "мысық" екі қарама-қарсы жақта орналасады.</p> <p>Тәрбиеші былай дейді: - Тышқанға сақшы санап өзін мысық, Жатады ұйықтағансып көзін қысып.</p> <p>Тышқандар індерінен жүгіріп шығып (сатының баспалдақтары арасынан өтеді немесе жіптен секіреді), жүгіре бастайды.</p> <p>Біраз уақыттан кейін тәрбиеші: - Тынышталыңдар, тышқандар, бекерге шулап күлмеңдер.</p> <p>Ұйқыға жатқан мысықты оятып алып жүрмеңдер, - дейді.</p> <p>Мысықты сомдайтын бала өз рөлін атқарады, "тышқандарды қуалайды".</p> <p>Көркем сөзді жаттау</p>	<p>алақанмен жауып, баспен шайқау) Алақай! Алақай! Ғарышкерміз, балақай! Алақай! Алақай! Ғарышкерміз, балақай!</p> <p>"Қонақтарды қарсы алу" сюжетті-рөлдік ойыны.</p> <p>Мақсат-міндеттер: қонақтарды қарсы алу туралы білімдерін жетілдіру.</p> <p>Балалардың рөл таңдаудағы талпыныстарын құптау, ойын ортасын жетіспейтін заттармен, ойыншықтармен толықтыру.</p> <p>"Біз шығамыз сапарға" саусақ жаттығуы.</p> <p>Мақсат-міндеттер: балаларды санамақты мәнерлеп айтуға, мәтіннің мәніне сай</p>	<p>киімдер үлгілері, сөрелер, пластик тегештер, қыр қысқыштар, киімді ілетін жіп.</p> <p>Үтіктейміз киімді, Қыртыстарын жазамыз.</p> <p>Кірлеп қалса киімдер, Кір жуу машинасына саламыз.</p> <p>Г. Кужагулова.</p> <p>"Не болады?" (балалар тобымен жұмыс) ойыны.</p> <p>Мақсат-міндеттер: сөйлеу, есте сақтау, заттардың белгісі немесе қасиеті бойынша жалпылау дағдыларын дамыту.</p> <p>Тәрбиеші балаларға сұрақтар қояды, балалар жауап береді.</p> <p>Мысалы: "Қызыл не болады?" (көйлек, гүл, шелек және т. б.); "Дөңгелек не болады?" (доп, айна, күн және т. б.); "Не үлкен?" (үлкен үй,</p>
--	---	--	--	---	---

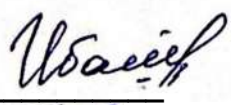
		<p>айырмашылығы мен ұқсастығын сұрау. Жалпы: екі зат да ойыншықтар, екеуі де бірдей түсті. Айырмашылықтар: доп-дөңгелек, текше-шаршы, доп-үлкен, текше - кішкентай. Ойынды қиындата отырып, балаға аз айырмашылықтары бар заттарды көрсетіңіз, мысалы: бір түсті екі машина, бірақ әртүрлі дөңгелектері, дене пішіні және т. б.</p>	<p>жаттығуы. Мақсат-міндеттер: тақпақтың мазмұнын есте сақтап, мәнерлеп оқуға дағдыландыру; көркем сөзге деген қызығушылықты арттыру. "Жаз" Күн ысыды сәске болмай жатып-ақ, Сәуле құшып дірілдейді жапырақ. Дүниенің оянып тұр барлығы Жасыл түске боянып тұр атырап. Т. Молдағалиев «Артық суретті тап» дидактикалық ойын. Мақсат-міндеттер:</p>	<p>қимылдарды жасауға дағдыландыру; есте сақтау, түйсік, сөйлеу қабілеттерін, жағымды эмоцияларды дамыту. Біз шығамыз сапарға, Адымдаймыз қатарда: Бір-екі! Бір-екі! Адымдаймыз қатарда. Балалар саусақтардың ұшымен үстел бетін мәтін ырғағына сай соққылайды. Сюжетті-рөлдік ойын «Тату-тәтті отбасы».</p>	<p>үлкен көлік және т.б.).</p>
Серуенге дайындық	Серуенге қызығушылық туғызу; балалармен жеке әңгімелесу; серуенге ойын материалдарын таңдау; серуенде балаларды әрекет етуге ынталандыру.				
Серуен	<p>Құмның қасиеттерін бақылау (дымқыл, құрғақ). (қоршаған әлеммен танысу, тіл дамыту және көркем әдебиет, дене тәрбиесі) Мақсат-міндеттер:</p>	<p>Жазда гүлдерді бақылау. (қоршаған әлеммен танысу, тіл дамыту және көркем әдебиет, дене тәрбиесі) Мақсат-міндеттер:</p>	<p>Ауа-райын бақылау. (қоршаған әлеммен танысу, тіл дамыту және көркем әдебиет, дене тәрбиесі) Мақсат-міндеттер:</p>	<p>Жаңбырлы ауа-райы туралы сөйлесу (немесе бақылау). (қоршаған әлеммен танысу, тіл дамыту және көркем әдебиет,</p>	<p>Күнді бақылау. (қоршаған әлеммен танысу, тіл дамыту және көркем әдебиет, дене тәрбиесі) Мақсат-міндеттер:</p>

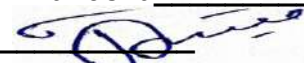
	<p>құмның қасиеттері туралы түсініктерді тиянақтау, танымдық қызметін кеңейту</p> <p>Дымқыл құмнан мүсін жасауға болады, ал құрғақ құм тез шашылып қалады, пішінін сақтамайды.</p> <p>Балаларға құммен ойнауға арналған ойыншықтарды беру, құмның құрғақ және дымқыл екенін анықтау.</p> <p>Еңбек әрекеті: құмды құмсалғышқа кішкене шелектермен салу.</p> <p>Мақсат-міндеттер: ұқыптылыққа тәрбиелеу.</p> <p>Құралдары: кішкентай шелектер.</p> <p>Тәжірибе жасау: "Біз әжемізге тәтті нан пісіреміз" (құмнан жасау).</p> <p>Мақсат-міндеттер: құмның қасиеттері жайындағы түсініктерді тиянақтау. "Өткеншек" қимыл-</p>	<p>балаларға гүл туралы түсініктерді тиянақтау; гүлдерге деген қызығушылықты арттыру.</p> <p>- Гүл деген не?</p> <p>- Гүл қандай болады?</p> <p>- Ол қайда өседі?</p> <p>- Гүлдің қандай түрлерін білесіңдер?</p> <p>- Гүлдің пайдасы бар ма?</p> <p>Тақпақ: Гүл өсір, сен, бағыңда, Тұрсын көздің жауын ап.</p> <p>Бүршік жарған шағында, Үзе көрме жұлып ап. "Гүлдер мен аралар" қимыл-қозғалыс ойыны.</p> <p>Мақсат-міндеттер: балаларды белгі бойынша жұптарға жиналуға және жан-жаққа тарап жүгіруге дағдыландыру.</p> <p>Құралдар: таратпалы медальондар: гүлдер мен аралар. "Себетке допты</p>	<p>балаларға ауа райының құбылмалы екендігін, кешкі уақытта күн төмендеу түсіп, біраз салқындағанын байқату;</p> <p>байқағыштыққа, зеректікке тәрбиелеу.</p> <p>"Күнмен ойнаймыз" ойын-жаттығуы.</p> <p>Мақсат-міндеттер: балаларды ойындағы сөздердің мәніне сай қимылдауға, қимылдарды өзгертуге дағдыландыру; негізгі қимылдарды жетілдіру; шапшандыққа тәрбиелеу.</p> <p>Аспанға алтын күн шықты, Шашыратып шуақты. Домалаңдап, жарқырап, Көзін қысып, бізбен ойнап.</p> <p>Күнім, рақмет, демалшы, Көлге батып, ұйықташы. Д. Ахметова.</p>	<p>дене тәрбиесі)</p> <p>Мақсат-міндеттер: балаларға табиғат құбылыстарын сезіне білуге баулу; табиғи құбылыстары туралы білімді бекіту; жаңбырлы күні қажет заттарды еске түсіру.</p> <p>"Күн мен жаңбыр" қимыл-қозғалыс ойыны.</p> <p>Мақсат-міндеттер: балаларды белгі бойынша жан-жаққа шашырап жүгіруге және бір-біріне соғылмай, бір жерге жиналуға дағдыландыру; вестибуляр аппаратын, кеңістікті бағдарлау қабілетін жетілдіру; ептілікке, достыққа тәрбиелеу.</p> <p>Балалардың алаңның бір шетінде тұрады. Тәрбиеші: "Аспан ашық, күн шығып тұр! Серуенге</p>	<p>күннің жаз мезгілінде аспанда биік орналасқанын, жерге жарық пен жылуды төгетінін түсіндіру; күннің адамға, жан-жануарға, өсімдіктерге қажеттігін көрсету (жапырақтардың түсі жасыл, гүлдерді түсі ашық, адамдар жылы киімін жазда кимейді, бақшадағы көкөніс, жидектер тез піседі); ұғымталдыққа, байқағыштыққа тәрбиелеу.</p> <p>Қайыңды бақылауды жалғастыру, қайыңның құрылымын еске түсіру, оның басқа ағаштардан ерекшеліктері.</p> <p>"Кемпірқосақ" ойыны.</p> <p>Мақсат-міндеттер: ойлау, есте сақтау қабілетін дамыту. Балалар ортаға шығып түстерді</p>
--	---	--	--	--	---

	<p>қозғалыс ойыны. Мақсат-міндеттер: балаларды шеңберге тұрып, бойымен жүруге және жүгіруге бейімдеу; вестибуляр апаратын дамыту; ептілікке, ұйымшылдыққа тәрбиелеу. Ақырын-ақырын итеріп, Эткеншекті қозғалтамыз. Жылдам-жылдам жүгіріп, Шеңберді айналдырамыз. Д. Ахметова. Педагог барлық балалардың бірыңғай қимылдауын қадағалап жүру керек. Шеңбер бойымен жүргізу үшін, балаларды бір жаққа бұрып, беттерін шеңбер ортасына қарату керек. Балалардың ойынды меңгерудегі басты міндеті - аса жылдам жүгірмеу. Әрбір бала</p>	<p>лақтыр" қимыл жаттығуы. Мақсат-міндеттер: балаларды доппен ойындарға тарту; дәлдікке, мергендікке, шапшандыққа, зеректікке баулу. Педагог балаларды екі топқа бөледі. Екі топ ортасында себет тұрады. Балалар допты жерге лақтырған кезде, секіріп себетке түсіру керек. Себетке көп доп лақтырған балалар тобы жеңіске жетеді. Құралдары: спорттық құралдарды жинауға арналған себеп, балаларға доптар. Еңбек әрекеті: гүлдердің тұқымдарын жинау. Мақсат-міндеттер: қарапайым еңбек дағдыларын тәрбиелеу. Құралдары: қағаз қалташалары. Балалардың еркін</p>	<p>Алғашында балалар шеңберде тұрып, аяқ ұштарына тұрып, қолдарын жоғары көтереді. Содан соң жан-жаққа таралып, айлалып, билейді. Соңында орындарында тоқтап, шоқайып отырады, ұйықтап жатқанын көрсетеді. "Мысық пен тышқандар" қимыл-қозғалыс ойыны. Мақсат-міндеттер: балаларды ойын шартына сай қимылдауға, берілген рөлдерді атқаруға, шартты бұзбауға бейімдеу; жылдамдыққа, шапшандыққа тәрбиелеу. Тышқан шықты інінен, "Сағат неше болды?"- деп, Бауды тартып қалып еді, Дүңгірледі барлық жер. Тышқан қорқып</p>	<p>шығуға болады", – дейді. Балалар бүкіл алаңда жүгіріп жүр. "Жаңбыр! Тез үйге жүріңдер!" - деген белгіні естіп, бәрі өз орындарына қарай жүгіріп келіп, орындықтардың артына отырады. Тәрбиеші қайтадан: "Күн шықты! Барындар, серуендеңдер", – дейді, ойын қайта басталады. "Қапты көлденең нысанға лақтыру" жаттығуы. Мақсат-міндеттер: дәлдікке, ептілікке бейімдеу, біл қолмен қапты көлденең нысанға лақтыру жаттығуына машықтандыру. Құралдар: лақтыруға арналған құм салынған қаптар. Еңбек әрекеті: бақшадағы көкөністерді суару.</p>	<p>айтады. Бір бала қарамай тұрып, қайсысы қандай түс айтқанын айтып береді. "Жұбыңды тап" қимыл-қозғалыс ойыны. Мақсат-міндеттер: балалардың бірін-бірі қақпай, кеңістікте жүгіре білу, түстерді ажырата білу, зерек болу қабілеттерін дамыту; достыққа тәрбиелеу. Ойыншылар қабырға бойында тұрады. Педагог әр балаға жалаушадан таратып береді. Педагог белгісі бойынша балалар жан-жаққа қарай жүгіре бастайды. Келесі "Жұбыңды тап" белгісі бойынша, бірдей түсті жалаушалары бар балалар, жұп болады. Балалар саны тақ санға тең келу керек.</p>
--	--	---	--	---	---

	<p>қимылдау кезінде шеңбердің бір жақ бойымен жүріп, бүкіл шеңбердің жылдып жатқанын бақылайды. "Түзу жолмен" қимыл-қозғалыс ойыны.</p> <p>Мақсат-міндеттер: биік емес бөрене үстімен жүріп, екі аяқты бүге отыра секіруге үйрету. Балалардың еркін ойындары.</p>	ойындары.	қайтадан, Кіріп кетті ініне.	<p>Мақсат-міндеттер: су құйғышпен әрекет етуге машықтандыру, қамқорлыққа тәрбиелеу. Балалардың еркін ойындары.</p>	<p>Әр айналым сайын бір бала жұпсыз қалу керек.</p> <p>Құралдар: түрлі түсті жалаулар.</p> <p>Еңбек әрекеті: табиғи материалдарды жинау.</p> <p>Мақсат-міндеттер: балаларды еңбекке баулу, қол еңбегіне қажет материалдарды жинау. Балалардың еркін ойындары.</p>
Серуеннен оралу	<p>Балаларды сыртқы келбетін бақылауға үйрету; сабынды дұрыс қолдануды, қолды, бетті, құлақты тазалап жууды, жуынғаннан кейін құрғатып сүртуді, орамалды орнына ілуді, тарақты және қол орамалды пайдалануды үйрету. Киімдерді ересектің көмегімен немесе өз бетінше реттеуге баулу.</p>				
Тәрбиеші мен балалардың еркін әрекеті	<p>Кітап бұрышында: өткен тақырыптар бойынша суреттерді қарау, сипаттап айту; ертегілерді есте жаңғырту, кейіпкерлердің сөздерін қайталау. (коммуникативті дағдылар, көркем әдебиет, тіл дамыту)</p> <p>Музыкалық аспаптармен ойындар. Білім күніне арналған әндер тыңдату. (шығармашылық дағдылар, музыка)</p> <p>Өнер бұрышында ойыншықтар тақырыбында сурет салу, мүсіндеу, жапсыру, құрастыру. (шығармашылық, сурет салу, мүсіндеу, жапсыру, құрастыру)</p> <p>Қолдың ұсақ және ірі моторикасын дамытатын ойындар. (танымдық дағдылар)</p>				
Үйге қайту Ата-анаға кеңес	"Баланың ауыстыратын киімі" туралы ата-аналармен әңгімелесу.	"Абайлаңыз, жәндіктер!" атты ата-аналарға арналған жаднамалар.	"Жаз және балалардың қауіпсіздігі" атты кеңес.	"Абайлаңыз, қолымызды таза ұстайық" атты ата-аналарға арналған жаднамалар.	Баланың гигиеналық қабілеттерін дамыту.


Дайындаган

Тәрбиешілер: Ибашова Дилафруз Акимжановна 

Султанбаева Шохноза Бахрамовна 

Музыка жетекшісі: Рахмиддинов Хожиакбар Мухаммаджанұлы 

Тексерген

Әдіскер: Каххарова Шахназа Жумадуллаевна 

**ЖАЗҒЫ САУЫҚТЫРУ бойынша 2024-2025 оқу жылына арналған ТӘРБИЕЛЕУ-БІЛІМ БЕРУ ПРОЦЕСІНІҢ
ЦИКЛОГРАММАСЫ**

**«САРА АНА бала-бақшасы» жеке мекемесі
Ортаңғы «НИХОЛ» тобы (3 жастағы балалар)**

*Жоспардың құрылу кезеңі: 08.07.2025ж - 11.07.2025ж.
«Анам, әкем және мен – тату-тәтті отбасы»*

Апта күндері	Дүйсенбі	Сейсенбі	Сәрсенбі	Бейсенбі	Жұма
	07.07.2025	08.07.2025	09.07.2025	10.07.2025	11.07.2025
Күн тәртібі		«Мерейлі отбасы»	«Анам, әкем және мен – тату-тәтті отбасы»	Ұлттық ойындар	Алтын сақа
Балаларды далада қабылдау	Таңғы сүзгі: балалардың терісін, дене қызуын, сыртқы көрінісін тексеру. Балаларды жақсы көңіл күймен қарсы алу және оларға қолайлы жағдай жасау. Баланың көңіл күйін, оның жеке пікірін, қызығушылығын анықтау. Балаларды қабылдау, әр балада жайлы психо-эмоционалдық көңіл-күй қалыптасуына жағдай жасау. (тіл дамыту, музыка)				
		"Кім сені шақырды, тап" ойыны. Мақсат-міндеттер: басқа адамды дауысынан тануды үйрету. Күрделенген нұсқасы: даусытарды тануға шыққан баланың	"Қарама-қайшылық" ойыны. Мақсат-міндеттер: сөздік қорларын кеңейту, қарама-қарсы мағыналы сөздерді қолдануға үйрету. Ойын құралы: доп. Тәрбиеші белегілі бір	"Не өзгерді?" ойыны. Мақсат-міндеттер: зейінді, ойлауды дамыту. Бір топ бала жиналып, қолдарына түскен әр түрлі заттарды үстел	"Орманшы" дидактикалық ойыны. Мақсат-міндеттер: балалардың кейбір ағаштар мен бұталардың (діңі, жапырақтары, жемістері мен тұқымдары) пайда

		<p>басына шляпа кигізу, қалған балаларға оны шақырту.</p> <p>Құрал: арнайы құрал керек емес.</p> <p>Ойын барысы. Балалар шеңбер жасап тұрады.</p> <p>Біреуі ортаға турып көзін жұмады.</p> <p>Тәрбиеші көрсеткен бала, ортада тұрған баланы шақырады.</p> <p>Бала шақырған адамды дауысынан танып табу қажет. Таныса шеңберге турады – шақырған бала ортаға турады.</p> <p>"Қарақат" саусақ жаттығуы.</p> <p>Мақсат-міндеттер: балалардың қол ұсақ моторикасын, сөйлеу қабілетін, жағымды эмоцияларды дамыту. Өлең мазмұнына сай қимыл жасау.</p> <p>Қалсам егер тығылып, Қалың шөптің астында.</p> <p>Таба алар деп кім біліп,</p>	<p>сөзді айтады: мысалы - "ауыр" деген сөзді айтады да бір балаға допты лақтырады.</p> <p>Допты қағып алған бала, ауыр затты айту қажет. Жауап бергеннен кейін допты, қайтадан тәрбиешіге лақтырады. Ойын осылай жалғаса береді.</p> <p>Мысалы: ауыр - тас, жүк; шыны - ыдыс, әйнек, т.с.с.</p> <p>(тіл дамыту, қазақ тілі)</p> <p>"Өрмекші" саусақ жаттығуы.</p> <p>Мақсат-міндеттер: балаларды санамақ мәтінінің мәніне сай қимылдар жасауға дағдыландыру; есте сақтау, түйсік, сөйлеу қабілеттерін, жағымды эмоцияларды дамыту.</p> <p>Күні бойы еңбекпен (Оң қолдың бас бармағы мен сол қолдың сұқ саусағының ұштарын түйістіреді, керісінше</p>	<p>үстіне жайып тастайды. Олардың саны аса көп болмауы қажет.</p> <p>Ойын жүргізуші ол заттардың аттарын атап шығады. Ал ойыншыларға сол заттардың қайсысы ненің қасында ненің қасында және қандай қалыпта жатқанын, олардың түр-түстері қандай екенін көріп алуға 5-10 секунд уақыт беріледі. Осыдан кейін ойыншылар бөлмеден шығарылады немесе теріс қарап отырады. Осы кезде ойын жүргізуші бірнеше заттың орнын тез-тез ауыстырып, кейбіреуін тығып қояды. "Үстелдің үстіне қандай өзгерістер болды?" - деген сұраққа кім дұрыс әрі толық</p>	<p>болуы туралы білімдерін бекіту.</p> <p>Барысы: педагог бір баланы "орманшы" етіп таңдайды, қалған балалар орманшының көмекшілері болады.</p> <p>(қоршаған әлеммен таныстыру)</p> <p>Қадыр Мырза Әли "Санамақ".</p> <p>Мақсат-міндеттері.</p> <p>Көркемсөзді мәнерлеп айтуға дағдыландыру; қолдың ұсақ моторикасын дамыту.</p> <p>Қадыр Мырза Әли "Санамақ".</p> <p>Бота, түйе, Құлын, бие, Торай, шошқа, Қозы, қошқар, Қодық, құлан, Көжек, қоян, Бақа, шаян, Торғай, шымшық ...</p> <p>Сен, қал! Сен, шық!</p> <p>(тіл дамыту және көркем әдебиет)</p>
--	--	--	--	---	--

		<p>Жұрт көзінен қаштың ба? Торсиған бал уызға Кіп-кішкентай қарақат. Салып қояр ауызға, Болса егер бала тап. (С. Мәуленов) (тіл дамыту)</p>	<p>қайталайды; сол қолдың бас бармағы мен оң қолдың сұқ саусағы), Өрмекші өрмек тоқиды (Саусақтарын сыртылдатады), Нәсер тек кенет селдеткен (Оң алақанмен сол қол алақаның үстінен тез «сырғанап түседі»), Еңбегін оның жоқ қылды (Барлық саусақтардың арасын ашып, бір қолдың алақандарына екінші қолдың алақан сыртын беттестіреді «күн» жасайды), Күн шықты қайта жарқырап (Екі қол алақандарын беттестіре жоғары көтеріп біресе оңға, біресе солға иіледі), Құрғады тез-ақ төңірек (Барлық саусақтардың ұштарын түйістіре, тез-тез кезектестіре бір-біріне соғады), Өрмекші өрмек тоқуға</p>	<p>жауап берсе, сол ойын жүргізуші болып, әрі қарай жалғастырады. "Жел көбік" қимылды ойыны. Мақсат-міндеттер: балаларды шеңберде жүріп, бірлесіп ойнауға, сөздерге сай қимылдарды жасауға дағдыландыру; ұйымшалдыққа тәрбиелеу. Балалар бір-бірінің қолынан ұстап, жақын-жақын дөңгелене тұрады. Тәрбиешіге қосылып олар мына өлеңді айтады. Көпіре гөр көбік-шар, Көпіре гөр кеңіп шар. Осы күйі қал тұрып, Кете көрме жарылып. Өлеңді айта жүріп, балалар шеңберді кеңейте түседі.</p>	
--	--	--	---	--	--

			Кірісті, дереу, тезірек. (тіл дамыту)	Тәрбиеші: "Жел көбік жарылды", - деген кезде барлық балалар қолдарын төмен түсіріп, бар дауыстарымен "Тарс етті", - дейді де, тізерлеп отырады. Тәрбиеші жаңа көбік үрлеуді ұсынады: балалар орындарынан тұрып, қайтадан шеңберге тұрады, ойын қайтадан басталады. (тіл дамыту, дене тәрбиесі)	
	"Топтың ішін ретке келтір". Мақсат-міндеттер: балаларды ересектерге көмектесуге машықтандыру; шкафта тұрған ойыншықтар мен құралдарды реттеп, тазалықты орнатуға тарту; еңбек дағдыларын, ұқыптылықты қалыптастыру.	Аквариумдағы балықтарды қоректендіру. Мақсат-міндеттер: балыққа қамқорлық жасай білу қабілетін дамыту; аквариумдағы балықтың тіршілігіне қызығушылықтарын таныту. (еңбек іс-әрекеті)	Құрылыс материалдарын контейнерлерге жинап, салу. Мақсат-міндеттер: балаларды құралдарды жинауда үнемшілдік тәртібін сақтауға тарту; басталған жұмысты соңына дейін жеткізуді қалыптастыру; балаларды	Кітаптарды көркем әдебиет бұрышына орналастыру. Мақсат-міндеттер: балалардың кітаптарға ұқыпты қарау дағдыларын қалыптастыру, белгілі бір тәртіппен кітаптарды салу мүмкіндігін іс-тәжірибеде көруге машықтандыру. (еңбек іс-әрекеті)	

		(еңбек іс-әрекеті)		ұқыптылыққа үйрету, жауапкершілікті тәрбиелеу. (еңбек іс-әрекеті)	
Таңғы гимнастика	<p>Тәрбиешінің артынан шеңбер бойында жай жүру, Аяқтың ұшымен жүру. БҚ – аяқты алшақ қойып, қолды төменде, 1- қолды алға созамыз. 2- қолды жоғары көтереміз. 3- бірінші қалыпқа келеміз. (3-4 рет) БҚ – аяқты алшақ, қолды белге қойып, "Сағаттың тілі". 1- оңға иілеміз 2- солға иілеміз Бірнеше рет қайталаймыз.(5-6 рет) БҚ – аяқты алшақ, қолды төмен басымызбен оңға, солға иілу. (4-5 рет) "Қарлығаш" болып ұшамыз "Қоян" сияқты секіреміз. Жай жүру, дем алу. (дене тәрбиесі)</p>				
Гигиеналық шаралар	<p>Салқын сумен жуыну. Сүртінуді. Шектеу шараларына байланысты залалсыздандыру үшін қосымша санитарлық талаптар қойылған болса орындау. Қажеттілігіне қарай, балаларға көмектесу арқылы өз-өзіне қызмет ету дағдыларын жетілдіру (педагогтің көмегі, бір-біріне көмектесу).</p>				
Таңғы асқа дайындық	<p>Балалармен бірге ойыншықтарды орнына жинау, олардың жауапкершіліктерін арттыру мақсатында кезекшілік ұйымдастыру. Тамақтанар алдында қол жуу ережесін сақтап жуғызу.</p>				
Таңғы ас	<p>Тамақтану мәдениетін қалыптастыру: қасықты дұрыс ұстау, сорпаны төкпеу, нанды үгітпеу, майлықты дұрыс қолдану, тамақ ішкенде сөйлемейу.</p>				

	<p>Мақсаты: өзін-өзі күту, тамақтану, арақатынасу мәдениеті негіздерін дамыту. Ас ішкенде күнде біз, Сөйлемейміз, күлмейміз Астан басқа өзгені, Елемейміз, білмейміз. Балалар рақмет айтып тамақтануға кіріседі. (мәдени-гигиеналық дағдылар)</p>				
<p>Тәрбиеші мен балалардың еркін әрекеті</p>		<p>Сүйікті кейіпкерлер фестивалі. Балалар мен ата-аналардың бірлескен әрекеті, дәстүрден тыс техникамен сурет салу сайысы: жүнмен, жіппен, саусақпен, алақанмен сурет салу. Салған кейіпкері туралы әңгімелеу. «Әке көрген оқ жонар», зат қалдықтарынан әкелермен бірге бұйым жасау. Дайындалған бұйымдардан көрме ұйымдастыру. Ата-аналар мен балалардың бірлескен әрекеті, Абай Құнанбайұлының өлеңдерін жатқа айту челленджі.</p>	<p>«Әлди-әлди ақбөпем» челенджі, әжесінің бесік жыры. Отбасының қызықты демалыс сәттерінен суреттер көрмесін ұйымдастыру. Тақырыпқа сәйкес ән айту мен мәнерлеп оқу сайысы. Мүсіндеуден ойын-жаттығу "Жидегі бар себет" Мақсат-міндеттер: Есу әдісі арқылы ермексиздің кішкене бөлшектерінен жидектер, себет мүсіндеуді үйрену; сөйлеуді, логикалық ойлауды, зейін қоюды, жұмбақ шешуді үйрету; ермексизбен жұмыс кезінде ұқыптылыққа</p>	<p>Қоршаған әлеммен танысудан ойын-жаттығу "Тосапты неден қайнатамыз?" Мақсат-міндеттер: Балалардың жидектер туралы, олардың сыртқы түрінің ерекшеліктері, өсу орындары туралы, олардың түрлерімен, адам өміріндегі пайдасымен таныстыру; жидектер мен олардан жасалатын өнімдердің атауларына байланысты сөздік қорларын байыту, "жидектер" туралы жалпылама түсініктерін</p>	<p>- «Мен атамның көмекшісімен» тақырыбында әңгімелесу; - «Жеті атасын білу тектіліктің белгісі» жеті атаны жатқа айтудан сайыс ұйымдастыру; - «Ханталапай» ұлттық асық ойынын ойнату; - асықтан жасалған «денсаулық жолымен» жүргізу; - асықтар тізілген қолғаппен бір-біріне массаж жасату.</p>

			тәрбиелеу.	қалыптастыру; еске сақтау, байланыстырып сөйлеу, логикалық ойлау қабілеттерін дамыту; табиғатқа ұқыпты қарауға тәрбиелеу.	
		<p>Дене тәрбиесінен ойын-жаттығу "Дәмді тосаптар" Мақсат-міндеттер: Балаларда сап түзеп бірінің артынан бірі шеңбер бойымен арақашықтық сақтап, бағытты өзгертіп жүгіру; бөрененің үстімен тез адымдап жүру дағдыларын дамыту; жидектерден жасалатын тосаптар туралы білімдерін арттыру; оқу қызметіне қызығушылықтарын ояту.</p>	<p>Тіл дамыту және Көркем әдебиеттен ойын-жаттығу "Орман жидектерін тереміз" Мақсат-міндеттер: Орманда өсетін және орман өсімдіктері туралы білімдерін бекіту. Жидектер туралы сөздік қорларын белсенділендіру, нақтылау.</p>	<p>Ұлттық ойындар фестивалін жариялау Қ. Мырза Әлі «Жарыс». Қара су боп тер ақты, Қызып алған денеміз. Түріп алып балақты Жарысып біз келеміз. Баратын жер алыста, Баратын жер шалғайда. Он баламыз жарысқан, Озып шығар хал қайда! Қалған жерге шыдар ем, Жырып алдым тіземді. Шіркін, алға шығар</p>	<p>Музыкадан ойын-жаттығу "Ән салған кім?" Мақсат-міндеттер: Балалардың музыка жетекшімен бірге көңілді әндер айту қабілетін дамыту; кейіпкерлер қозғалысында ойын мазмұнын дұрыс жеткізе білуді қалыптастыру. Музыка мен қимылдардың мәнерлілігін қабылдау қабілетін жетілдіру; музыканы және қимылдарды қабылдаудың тұтастығын дамыту.</p>

				ем, Жалт бұрылсақ біз енді!	
Серуенге дайындық	Балаларға жүйелі түрде киініп-шешінуді, киімдерін шкафаға орналастыруды, қолдарын мұқият жууды қалыптастыру.				
Күндізгі серуен	<p>Аспанды және бұлтты бақылау. (қоршаған әлеммен танысу, тіл дамыту және көркем әдебиет, дене тәрбиесі)</p> <p>Мақсат-міндеттер: балаларды аспанды бақылауға баулу, аспанды "бұлтсыз" немесе "бұлтты" деп ажыратуға дағдыландыру; бақылағыштыққа тәрбиелеу.</p> <p>Балаларға аспанның әсемдігін көруге үйрету; қадағалау барысында бұлтты ажырата білу, аспан бұлтты, бұлтсыз екенін айту керек. Бұлттың қозғалысы және өзгерісі жөнінде бақылағанда қадағалауды дамыту. Ашық аспанда бұлтты</p>	<p>Таза ауада ата-аналар мен балаларының қатысуымен «отбасылық эстафета» спорттық сайысын өткізу.</p> <p>"Күн - түн" қимылды ойыны.</p> <p>Мақсат-міндеттер: балаларды белгі бойынша қимылдауға дағдыландыру; тәулік ерешекліктері жайындағы түсініктері пысықтау; ұйымшылдықпен ойнай білуге баулу.</p> <p>Балалар көңілді шеңбер жасап тұрады.</p> <p>Жүргізуші: "Күн" - десе балалар қозғалып жүреді, қимылдайды. "Түн" - десе балалар қимылсыз, ұйқыға кеткендей қатып қалады.</p> <p>Осы сәтте бір бала</p>	<p>Ұлттық ойындар фестивалі, қимыл-қозғалыс ойындары. Қазақ халқының ұлттық «Тақия тастамақ» ойыны.</p> <p>Мақсат-міндеттер: балалардың қимыл шапшаңдығы мен жылдамдығын дамыту, зейінділікке, ұйымшылдыққа, ойын ережесін сақтап ойнауға тәрбиелеу.</p> <p>"Ақ серек, көк серек" қимыл-қозғалыс ойыны.</p> <p>Мақсат-міндеттер: балаларды ойын шарты бойынша ойнауға, мұқият және белсенді болуға; батылдыққа, жылдамдыққа, жеделдеп жүгіруге</p>	<p>Құм мен топырақтың қасиеттерін бақылау (ұқсастықтары мен айырмашылықтарын анықтау) (қоршаған әлеммен танысу, тіл дамыту және көркем әдебиет, дене тәрбиесі)</p> <p>Мақсат-міндеттер: құм мен топырақтың қасиеттерін анықтау, олардың ұқсастықтары мен айырмашылықтарын анықтау.</p> <p>Топыраққа (жер, құм, саз), қазу, қопсыту арқылы назар аудару.</p> <p>Құм мен жер (топырақ) арасында қандай ортақ нәрсе бар.</p> <p>Ауамен, сумен бірге топырақ тіршілік өсімдіктерді қоректік көзі, сумен</p>	

		<p>байқау жеңілірек, оның баяу қозғалатынын, бірте-бірте көбейіп, өзінің түрін өзгертетінін, мақтаға ұқсайтын массаға айналатынын, немесе, керісінше, азайып және еритінін атап өтуге болады. Табиғаттың әсемдігін тамашалауға тәрбиелеу.</p> <p>Тақпақ.</p> <p>- Ақсың, сұрсың, қарасың, Қайда қалқып барасың?</p> <p>- Жерге нөсер төгемін, Өссін гүлдер, көп егін!</p> <p>- Гүл-гүл жайнап өсер көк,</p> <p>Нөсерлетсең, нөсерлет.</p> <p>"Ақ серек, көк серек" қимыл-қозғалыс ойыны.</p> <p>Мақсат-міндеттер: балаларды ойын шарты бойынша ойнауға, мұқият және белсенді болуға;</p>	<p>ойын шартын бұзса, ойыннан шығарылады.</p> <p>Дұрыс ойнаған балалармен ойын жалғасын табады.</p> <p>"Қасқыр мен қояндар" қимыл-қозғалыс ойыны.</p> <p>Мақсат-міндеттер: балаларды ойын желісі, шарты бойынша баулу, белгі бойынша бір аймаққа жиналып және жан-жаққа тарап жүгіруге дағдыландыру; шапшандыққа, жылдамдыққа, зеректікке тәрбиелеу. Педагог балалармен бірге "қасқырды" таңдайды. Қалған балалар "қояндар" болады. Педагог белгісінен кейін "қояндар" әртүрлі бағыттарда жүгіріп, қасқырдан қашады. "Қасқыр" ұстап алған "қояндар" саны 5-6-ға жеткенде, "қасқыр" ауысады.</p>	<p>баулу; балалардың тіл байлығын жетілдіру, достық қарым-қатынастарын дамыту.</p> <p>Қазақ халқының ұлттық "Арқан тарту" ойыны.</p> <p>Мақсат-міндеттер: тепе-теңдікті сақтай білу, күш-жігерін дамыту; ойын ережесін түсініп әділ ойнауға, достыққа тәрбиелеу.</p> <p>Қазақ халқының ұлттық "Сақына салу" ойыны.</p> <p>Мақсат-міндеттер: ептілікке, зейінділікке, шапшандыққа тәрбиелеу.</p> <p>Шие ағашын бақылау. (қоршаған әлеммен танысу, тіл дамыту және көркем әдебиет, дене тәрбиесі)</p> <p>Мақсат-міндеттер: шие ағашымен</p>	<p>қамтамасыз ететін жердің жұмсақ қабаты "топырақ" деп аталады. Топырақтың негізгі қасиеті – құнарлығы.</p> <p>Топырақтың құрамында әртүрлі қажетті қоректік заттар су, ауа, саз, құм, шірінді болады. Топырақтың беткі қабаты қоңыр түсті болып келеді. Сазды жерлерге су көп сіңеді, сондықтан көпке дейін кеппейді. Құмды жер суды өткізеді, сондықтан тез кебеді. Қай жерде өскін тез өседі.</p> <p>Еңбек әрекеті: майда қиыршық тастарды жинау.</p> <p>Мақсат-міндеттер: ойын алаңындағы тастарды жинау, балаларды тазалыққа дағдыландыру. "Ормандағы аюда" қимыл-қозғалыс ойыны.</p>
--	--	---	--	---	--

		<p>батылдыққа, жылдамдыққа, жеделдеп жүгіруге баулу; балалардың тіл байлығын жетілдіру, достық қарым-қатынастарын дамыту. Ойын ашық алаңда өткізіледі. Ойынға қатысушылар екі топқа бөлінеді. Аралығы 30-40 метрдей жерге бір-біріне қарама-қарсы орналасады. Қаз-қатар қол ұстасып, тізіліп тұрады. Жеребе бойынша ойынды бастаған топтың балалары әндете өлең айтады.</p> <p>- Ақ серек, көк серек, Бізден сізге кім керек? Екінші топтағылар ойыншының атын атайды. Сол кезде аты аталған бала өз тобынан шығып, екпіндей жүгіріп келеді де, қарсы топтың тізбегін үзіп кетуге тырысады.</p>	<p>Құралдары: "қояндарға" медальондар, "қасқырға" маска. «Орныңды тап» қимылды ойыны.</p> <p>Мақсат-міндеттер: бірлесіп ойын ойнауды, ережені сақтауды үйрету, жылдам жүгіру дағдысын дамыту.</p> <p>Күннің көзін бақылау. (қоршаған әлеммен танысу, тіл дамыту және көркем әдебиет, дене тәрбиесі)</p> <p>Мақсат-міндеттер: балаларға күн туралы мағлұматтарын кеңейту. Балаларға күннің сәулесі, жылуы туралы айту.</p> <p>Көркем сөз: Күн шыққанда: Алақай, алақай! Күн шықты күн шықты! Жер үстінде нұр шықты!</p>	<p>таныстыру (құрылымын, гүлденуін бақылау); өсімдіктерге деген қызығушылықты арттыру.</p> <p>Бақылау барысы: Бақ ішінде шиелер, Бар жемісі бағалы Көрген адам таңданар, Көздің жауын алады - Балалар, бұл шиелер ағашы.</p> <p>Еңбек әрекеті: құрғақ бұтақтар мен құс шиелерін гүлдерін жинау.</p> <p>Мақсат-міндеттер: балаларды еңбексүйгіштікке, ересектерге көмектесуге тәрбиелеу.</p> <p>"Қоңызды (көбелекті) гүлге қондыр" ойыны.</p> <p>Мақсат-міндеттер: балалардың жәндіктер әлеміне деген қызығушылығын</p>	<p>Мақсаты: балаларды ойын шартын бұзбай, тақпақ сөздерін айта жүріп, қимылдарды жасауға, бір-біріне соғылмай, бір бағытта жылдам жүгіруге дағдыландыру; ұйымшылдыққа тәрбиелеу.</p> <p>Ойынға жүргізуші бала "аю" болып тағайындалады (таңдалады), қалған ойыншылар - балалар.</p> <p>"Аю" алаңның бір шетінде, ұйықтаған болып, отырады. Балалар алаңның екінші жағынан, тақпақ сөздерін айтып, себетке жидектерді жинаған ұқсап, "аюға" қарай жүреді.</p> <p>Ормандағы аюдың Құлпынайы көп екен. Теріп, теріп алайық, Себетімізге салайық Балалар, жақын келеді,</p>
--	--	---	--	--	---

		<p>Егер үзіп кетсе, бір баланы жетелеп апарып, өз тобына қосады. Үзе алмаса, өзі сол топта қалады.</p> <p>Ескерту: педагог ойын ойнау алдында қаіупсіздік ережелерін қайталап, нұсқау беру тиіс.</p>	<p>Еңбек әрекеті: ауладағы қураған жапырақтарды жинақтау.</p> <p>Мақсат-міндеттер: балаларды тазалыққа, бірлікке баулу.</p> <p>Балалардың еркін әрекеті.</p>	<p>арттыру; түстерді ажырата білу қабілеттерін жетілдіру; кеңістікті бағдарлауға машықтандыру.</p> <p>Құралдары: түрлі түсті гүлдердің және дәндіктердің кескіндері (ламинадталған).</p> <p>Педагог алдын-ала түрлі түсті гүлдердің кескіндерін алаңға шашыратып жайып салады. Балалар өздеріне ұнаған қоңызды, көбелекті алып, белгі бойынша түсі бірдей гүлге жүгіріп барып, жәндікті гүлдің үстіне қондырады.</p> <p>Ойынды бірнеше рет қайталауға болады.</p> <p>Еңбек әрекеті: ауладағы қураған жапырақтарды жинақтау.</p> <p>Мақсат-міндеттер: балаларды тазалыққа, бірлікке</p>	<p>Аю жидегін береді.</p> <p>Соңғы сөздерді естіген "аю" "оянып", "балаларға" қарай жүгіріп, оларды қуалап, ұстап алмақшы болады.</p> <p>Ұстап алу - балаға қолмен тию болып саналады.</p> <p>Ұсталған "балалар" келесі айналымға қатыспайды.</p> <p>Ойынның соңында балалар "аю" қанша баланы ұстап алғанын санайды. Ойынды, жүргізушіні ауыстырып, тағы бір ойнатуға болады.</p>
--	--	--	---	---	--

				баулу. Балалардың еркін әрекеті.	
Серуеннен оралу	Балалар киімдерін дұрыс шешу, шкафтарға бүктеп қою, қолды жуу әрекеттерін одан әрі қалыптастыру. Таза сумен Арман, Беті-қолын жуды. Оған қарап Балжан, Суға қолын созды. (мәдени-гигиеналық дағдылар)				
Гигиеналық шаралар	Салқын сумен жуыну. Сүртіну. Шектеу шараларына байланысты залалсыздандыру үшін қосымша санитарлық талаптар қойылған болса орындау. Қажеттілігіне қарай, балаларға көмектесу арқылы өз-өзіне қызмет ету дағдыларын жетілдіру (педагогтің көмегі, бір-бірін көмектесу).				
Түскі асқа дайындық	Қажет болса, тамақтанар алдында балалармен бірге ойыншықтарды орнына жинау, қолдарын жуғызу.				
Түскі ас	Түскі асқа көңілдерін аудару, тамақтану мәдениетін қалыптастыруға жеке жұмыстар жүргізу. Балаларды үстел басында мәдениетті тамақтану дағдыларын қалыптастыру: нанды үгітпеу, тамақты ауызды жауып, шайнау, ауызды толтырып сөйлемеу. Кесе, шыны, пияла. Оларсыз шай құя ма? Қасықсыз тамақ жемейді, Бәрінің атын не дейді? (мәдени-гигиеналық дағдылар)				
Күндізгі ұйқы	Тыныш ұйқыға кетуге жағдай жасау. «Екі қызғаншақ қонжық». https://bilimkids.kz/regime-process/5075?l=6&l=9 (көркем әдебиет, музыка)				
Ұйқыдан тұру	Бойымызды жазайық Қолымызды созайық Жаттығулар жасайық Ұйқымызды ашайық! (дене тәрбиесі)				
Бесін асқа дайындық. Бесін ас.	Түскі асқа назар аударту; үстелде отыру мәдениетін қалыптастыру, тамақтану мәдениетімен таныстыруға бағытталған жеке жұмыстар.				

<p>Тәрбиеші мен балалардың еркін әрекеті</p>		<p>"Қапшықта не бар?" дидактикалық ойыны. Мақсат-міндеттер: балалардың сипап-сезу қабілеттерін дамыту, тіл дамыту, балалардың сөздік қорын байыту. Құрал-жабдықтар: ойыншықтар. Тәрбиеші балалардың кез-келгенінен көздерін жұмуды немесе жабуды сұрайды және қапшыққа балаларға таныс ойыншық немесе зат салады. Ойыншылар тәрбиешінің не салғанын көреді, бірақ үндемеуі керек. Олар көзі жұмулы досына жасырынған затты сипаттап берулері тиіс. Бала қолын қапшыққа салып, ойыншықты сипап, оны табуы қажет. Егер ойыншық дұрыс аталса, бала оны өзіне алады, егер жоқ болса, оны қалдырады.</p>	<p>"Не өзгерді?" дидактикалық ойыны. Мақсат-міндеттер: балаларда кеңістікті бағдарлай алуға үйрету, есте сақтауды, қиялды дамыту. Құрал-жабдықтар: "Үй жануарлары" ойыншықтар жиынтығы. Тәрбиеші ойыншықтарды үстелге қояды, балаларға оларға мұқият қарауды талап етеді. Балалар олардың орналасуын есте сақтайды. Тәрбиеші сұрайды балалардан көздерін жұмып, артқа қарауларын сұрайды. Сол кезде тәрбиеші бір ойыншықты алып тастайды. Балаларға сұрақ қояды. Қандай өзгерісті байқап тұрсыңдар деп?». Балалар жауап береді. Ойын ары-қарай жалғаса береді. Үстел үсті театры</p>	<p>"Қуыршақты серуенге даярлайық" дидактикалық ойыны. Мақсат-міндеттер: балалардың киім-кешек және киіну тәртібі туралы білімдерін бекіту және нақтылау. Сөздік қорларын байыту және толықтыру. Үстел үсті ойындары: "Басқатырғыш", "Құрастырғыш". Мақсаты: логикалық ойлауды, қолдың ұсақ моторикасын дамыту. "Айырмашылықты тап" дамытушы ойыны. Мақсат-міндеттер: ұқсас жұп заттарды, суреттерді салыстырып, олардағы ұқсастықтар мен айырмашылықтарды табу қабілеттерін,</p>	<p>Дамытушы ойын. "Не істегенімізді айтпаймыз, істегенімізді жасаймыз". Мақсат-міндеттер: балалардың логикасын, ойлауын, қиялын дамыту. Жүргізуші. 1- нұсқа. Тәрбиеші жұмбақты ым-ишара арқылы көрсетеді. Балалар жануарларды немесе заттарды көрсетеді. 2-нұсқа. Белсенді балалар ортаға шығып, қимылдарды көрсетеді. Басқа балалар сол қимылдарды қайталайды. 3-нұсқа. Ортада тұрған бала бір қимыл көрсетеді. Ал басқалары сол қимылдың не екенін табу керек. "Жидек тереміз" рөлдік ойыны. Мақсат-міндеттер:</p>
---	--	---	--	---	--

		<p>Басқа балалар кезекпен ойнайды. "Бауырсақ" ертегісі. Мақсат-міндеттер: ертегі мазмұның балалардың естеріне түсіріп, сұрақтарға толық жауап берулерін қадағалау. Тіл байлықтарын дамыту. Артистік өнерге машықтандыру, дауыс ырғағын өзгерте отырып, кейіпкерлердің дауысына сала білуге үйрету.</p>	<p>"Бауырсақ" ертегісі. Мақсат-міндеттер: балаларды ертегіні мұқият тыңдауға және көруге, кейіпкерлердің жақсы қасиеттерін көруге, ертегілерге деген сүйіспеншілікті арттыру.</p>	<p>қабылдау, зейін қабілеттерін дамыту. Барысы. Салыстыруға бірінші зат немесе сурет балаларға біраз уақыт көрсетеді. Содан кейін екінші зат не суретке көңіл аударылады. Басты міндет - заттардың не суреттердің несімен ұқсамайтынын айту.</p>	<p>балаларды жидекке шығу, шөп, бұта арасынан іздеу, теру, себепке салу әрекеттеріне машықтандыру; жидекті теру үшін еңбек керектігін түсіндіру; коммуникативті қабілеттерді дамыту. Құралдары: себеттер, жидектердің нақпішіндері. Ойын аула жағдайында ұйымдастырылса, алдын-ала шығып, бұтақтарға жұмсақ қызыл түсті қағаздан шиыршықтарды (жидектерді) жапсырып, шөп арасына шашыратып қоюға болады.</p>
Серуенге дайындық	<p>Балаларды серуендеуге ынталандыру; серуендеуге арналған ойын құралдарын алу, балалармен қауіпсіздік шаралары туралы жеке әңгімелер. Серуендеуге дұрыс жиналу әрекеттері, балаларды өз еркімен киінуге үйрету. Таза ауада шынығып, Серуенге шығайық. Киімдерді тез киіп, Ойнап-ойнап алайық.</p>				
Серуен	Бұлттар мен аспанды	Күнді бақылауды	Құстарды бақылау.	Құмның қасиеттерін	Бұлттар мен аспанды


	<p>бақылауды жалғастыру. (қоршаған әлеммен танысу, тіл дамыту және көркем әдебиет, дене тәрбиесі) Мақсат-міндеттер: таңертең және қазір қандай бұлттар болғанын есте сақтауға мүмкіндіктер жасау; кешке қарай бұлттар қалай қозғалатынын бақылауға баулу. "Бұлттар мен құстар" саусақ жаттығуы, жаңылтпаш. Мақсат-міндеттер: балаларды мәтінінің ырғағына сай қимылдауға дағдыландыру; артикуляцияны, ой-қиялын жетілдіру, ұсақ қол моторикасын, жағымды эмоцияларды дамыту. Бұлттар құстай ұшады, (Қолдарды қырынан қосып, саусақтармен бірге бұлғау, құстың ұшқанына еліктеу)</p>	<p>жалғастыру. (қоршаған әлеммен танысу, тіл дамыту және көркем әдебиет, дене тәрбиесі) Мақсат-міндеттер: балаларды күннің бір тәулікте бір орында тұрмай, әртүрлі биіктікте орналасуын байқауға машықтандыру. Күн күндіз жоғарыда тұрғанда — ыстық болады, кешке күн төменде тұрғанда - күн салқын болады; жазда күн ұзаққа созылады, түндер қысқа болады. "Үрпек төбет" қимыл-қозғалыс ойыны. Мақсат-міндеттер: балаларды ойын шарты бұзбай ойнауға баулу; бір бағытта, бірін-бірін қақпай, жеделдеп жүгіруге жаттықтыру; ұйымшылдыққа тәрбиелеу. Балалардың біреуі</p>	<p>(қоршаған әлеммен танысу, тіл дамыту және көркем әдебиет, дене тәрбиесі) Мақсат-міндеттер: балабақша маңындағы құстардың тіршілігін бақылап, тіршілігіндегі өзгерістерді байқауға машықтандыру. Педагог балаларға құстардың дыбыстарын тыңдауға шақырады. Балалар торғайды, сауысқанды, тағы басқа құстарды есту мүмкін. Педагог сауысқанның шықылықтайтынын, торғайдың шырылдайтынын айтады. Шыр-шыр еткен торғайды Қорғамасаң, болмайды. Кіп-кішкентай торғайлар Ағаштарды қорғайды. Ж. Смақов "Көлік пен торғайлар" қимыл-қозғалыс</p>	<p>бақылауды жалғастыру. (қоршаған әлеммен танысу, тіл дамыту және көркем әдебиет, дене тәрбиесі) Мақсат-міндеттер: құмның қасиеттері жайындағы түсініктерді тиянақтау. Бұлғалды құмнан әр түрлі мүсіндер жасау, құмның дымқыл болуын байқау, әңгімелеу. "Сөздер тізбегі" ойыны. Мақсат-міндеттер: балаларды белгілі топтама немесе ортақ тақырыпқа байланысты сөздерді тізбекке салып, арасында қайталамай, айтып ойнауға машықтандыру; сөздік қорын байыту; ұымшылдыққа</p>	<p>бақылауды жалғастыру. (қоршаған әлеммен танысу, тіл дамыту және көркем әдебиет, дене тәрбиесі) Мақсат-міндеттер: таңертең және қазір қандай бұлттар болғанын есте сақтауға мүмкіндіктер жасау; кешке қарай бұлттар қалай қозғалатынын бақылауға баулу.</p>
--	--	--	--	--	---


	<p>Құстар бұлттай ұшады, Көк аспанда, биікте, (Аталған қимылдарды, қолдарды жоғарып көтеріп, төмен түсіріп, орындау) Қанат жайып, ұшады.</p> <p>Бұлттар құстай болмайды, (Саусақпен бұлғау) Құстар бұлттай болмайды. Бұлттар құстай бұтаға (Қолдарды қырынан қосып, саусақтармен бірге бұлғау, құстың ұшқанына еліктеу) Қанат жайып қонбайды. (Саусақпен бұлғау) Д. Ахметова. "Аю мен қояндар" қимыл-қозғалыс ойыны.</p> <p>Мақсат-міндеттер: балаларды белгі, мәтін сөздері бойынша қимылдауға дағдыландыру: белгілі аямақта бір-біріне соғылмай, жүгіріп,</p>	<p>төбетті бейнелейді; ол кілем үстінде жатады, басын алға созылған қолымен аяғына қояды. Қалған балалар жай ғана оған жақындай түседі, ал тәрбиеші осы кезде былай дейді: Алдыңғы екі аяққа басын сұғып, Әнеки жалбыр төбет жатыр сұлық. Белгісіз жатқаны ұйықтап, яки қалғып, Момақан, сырты пішіні жуас салғырт. Ояталық жақындап барайық та, Қайтер екен содан соң – қарайық та. Төбет орнынан ұшып тұрып үре бастайды. Балалар қаша жөнеледі. Төбет оларды қуа жөнеледі. Балалардың бәрі жан- жаққа қашып тығылады. Төбет қайтадан кілемге жатады. Ойын жаңа бастаушымен қайта</p>	<p>ойыны. Мақсат-міндеттер: ойын шарты бойынша, белгіге сай қимылдауға дағдыландыру; ойын кейіпкерлеріне еліктей білуге бейімдеу; шапшаңдыққа, зеректікке, кеңістікті бағдарлауға баулу. Әр бала "торғай" болып орындықта отырады. Педагог "көлік" болады. Педагог белгісі бойынша "торғайлар" залдың ортасында кез- келген бағытта жүгіріп ойнайды. Педагогтің "Көлік келе жатыр! Абай болындар!" деген белгісінен кейін балалар жүгіріп орындарына "ұяларына" бару керек. Ойын 4-5 айналымды құрайды. Құралдары: "көлікке" (бір-екі бала да болу мүмкін) руль; "торғайларға" медальондар.</p>	<p>тәрбиелеу. Балалар шеңберге тұрады. Педагог белгілі тақырыпты ұсынады, балалар бір-бірінен соң кезекпен осы тақырыпқа (топтамаға) жататын сөздерді айтып жатады. Мысалы: үй жанурлары - ат, сиыр, ешкі, түйе және тағы басқа сөздер. "Кім бірініші?" қимыл-қозғалыс ойыны.</p> <p>Мақсат-міндеттер: балаларды тура бағытта белгі бойығша жылдам жүгіруге машықтандыру; шапшақдыққа, зеректікке, достық қарып-қатынастарға тәрбиелеу. Педагог балаларды екі топқа бөледі. Педагогтің белгісі</p>	
--	--	---	--	---	--


	<p>секіріп жүру және жан-жаққа шашырап жүгіру; шапшандыққы, зеректікке, жылдамдығыға баулу.</p> <p>Ойын шарты. Бұл ойынға балалар 7-8 ден бөлініп ойнайды. Топ ішінде бір баланы "аю" етіп сайлап, қалған балаларды "қояндар" болады.</p> <p>Ойында қояндар аюға ұсталып қалмауы үшін, тәрбиеші көмегімен белгі бойынша ойынды бастап аяқтауы тиіс.</p> <p>Балалар шапшаң кең бөлмені айнала қашуы тиіс.</p> <p>Құралдары: "қояндарға" медальондар, "аюға", маска.</p> <p>Балалардың еркін ойындары.</p>	<p>басталады.</p> <p>"Қағып алмай өт" (кегли) ойын жаттығуы.</p> <p>Мақсат-міндеттер: балалардың кегли арасымен баяу және ептілікпен өтуге дағдыландыру; көз мөлшерін, тепе-теңдікті, вестибуляр аппаратын дамыту.</p> <p>Құралдар: кегльдер.</p> <p>Балалардың құммен еркін ойындары.</p> <p>Еңбек әрекеті: ойыншықтарды құмнан қағып тазалау.</p> <p>Мақсат-міндеттер: қарапайым еңбек дағдыларын қалыптастыру; тазалыққа баулу.</p>	<p>"Жел көбік" қимыл-қозғалыс ойыны.</p> <p>Балалар бір-бірінің қолынан ұстап, жақын-жақын дөңгелене тұрады. Тәрбиешіге қосылып олар мына өлеңді айтады.</p> <p>Көпіре гөр көбік-шар, Көпіре гөр кеңіп шар. Осы күйі қал тұрып, Кете көрме жарылып. Өлеңді айта жүріп, балалар шеңберді кеңейте түседі.</p> <p>Тәрбиеші: "Жел көбік жарылды" деген кезде барлық балалар қолдарын төмен түсіріп, бар дауыстарымен "Тарс етті", - дейді де, тізерлеп отырады.</p> <p>Еңбек әрекеті.</p> <p>Шөптерді жүлу және жинау (тәрбиешінің көмегімен)</p>	<p>бойынша балалар тура бағытта, белгіленген межеге дейін жүгіріп баруы керек. Ең бірінші болып межеге жеткен топ балалары, жеңіске жетеді. Педагог барлық жұптарды мақтайды.</p> <p>Жүгіру жолы балалар үшін қауіпсіз болуын педагог ескеру керек.</p> <p>Балалардың еркін ойындары.</p>	
Серуеннен оралу	<p>Балаларды сыртқы келбетін бақылауға үйрету; сабынды дұрыс қолдануды, қолды, бетті, құлақты тазалап жууды, жуынғаннан кейін құрғатып сүртуді, орамалды орнына ілуді, тарақты және қол орамалды пайдалануды үйрету.</p> <p>Киімдерді ересектің көмегімен немесе өз бетінше реттеуге баулу.</p>				
Тәрбиеші	<p>Кітап бұрышында: өткен тақырыптар бойынша суреттерді қарау, сипаттап айту; ертегілерді есте жаңғырту,</p>				

мен балалардың еркін әрекеті	<p>кейіпкерлердің сөздерін қайталау. (коммуникативті дағдылар, көркем әдебиет, тіл дамыту) Музыкалық аспаптармен ойындар. Білім күніне арналған әндер тыңдату. (шығармашылық дағдылар, музыка) Өнер бұрышында ойыншықтар тақырыбында сурет салу, мүсіндеу, жапсыру, құрастыру. (шығармашылық, сурет салу, мүсіндеу, жапсыру, құрастыру) Қолдың ұсақ және ірі моторикасын дамытатын ойындар. (танымдық дағдылар)</p>				
Үйге қайту Ата-анаға кеңес		"Бірге жаттайық" жаднама.	"Жазғы кезеңдегі балалардың қауіпсіздігі" тақырыбында кеңес беру.	"Халық шығармашылығы" жоба жасау.	"Балалардың демалыс күндерін дұрыс ұйымдастыру" кеңес беру.


Дайындаған

Тәрбиешілер: Ибашова Дилафруз Акимжановна 

Султанбаева Шохноза Бахрамовна 

Музыка жетекшісі: Рахмиддинов Хожиакбар Мухаммаджанұлы 

Тексерген

Әдіскер: Каххарова Шахназа Жумадуллаевна 

**ЖАЗҒЫ САУЫҚТЫРУ бойынша 2024-2025 оқу жылына арналған ТӘРБИЕЛЕУ-БІЛІМ БЕРУ ПРОЦЕСІНІҢ
ЦИКЛОГРАММАСЫ**

**«САРА АНА бала-бақшасы» жеке мекемесі
Ортаңғы «НИХОЛ» тобы (3 жастағы балалар)**

*Жоспардың құрылу кезеңі: 14.07.2025ж - 18.07.2025ж.
«Жазғы сайыстар»*

Апта күндері	Дүйсенбі	Сейсенбі	Сәрсенбі	Бейсенбі	Жұма
	14.07.2025	15.07.2025	16.07.2025	17.07.2025	18.07.2025
Күн тәртібі	«Ұлы дала баласы»	Жүгіреміз, зырлаймыз	Спорттық ойындар күні	Менің көңілді добым	«Олимпиада алауы»
Балаларды далада қабылдау	Таңғы сүзгі: балалардың терісін, дене қызуын, сыртқы көрінісін тексеру. Балаларды жақсы көңіл күймен қарсы алу және оларға қолайлы жағдай жасау. Баланың көңіл күйін, оның жеке пікірін, қызығушылығын анықтау. Балаларды қабылдау, әр балада жайлы психо-эмоционалдық көңіл-күй қалыптасуына жағдай жасау. (тіл дамыту, музыка)				
	"Көлікті жүргіземіз" жаттығуы. Мақсат-міндеттер: таппақта айтылған сөздердің мәніне, ырғағына сай қимылдауға бейімдеу; артикуляцияны, сөйлеу қабілетін, жағымды эмоцияларды дамыту. Біздің арман көрікті - Жүргіземіз көлікті.	"Зат неге ұқсайды?" дидактикалық ойыны Мақсат-міндеттер: геометриялық денелер мен фигуралар туралы білімдерін бекіту; айналадағы заттардың геометриялық пішінін ажырата білу дағдыларын дамыту. Тәрбиеші геометриялық пішінді	"Жайлы үй" ойыны. Мақсат-міндеттер: балаларды үйдегі әртүрлі заттармен таныстыру, оларды жалпы белгілері бойынша жіктеуге үйрету; Ойынға 30 суретті карточка кіреді. Олардың 25-інде әртүрлі заттар	"Саусақтар-ойыншықтар" саусақ жаттығуы. Мақсат-міндеттер: балаларды қимылдарды мәтін жолдарының ырғағына сай орындауға дағдыландыру; ұсақ қол моторикасын, жағымды	"Үлкен - кіші" ойыны. Мақсат-міндеттер: балалардың ойлау қабілеттерін, зейінін дамыту. Балалар 2 топқа бөлінеді. 1 – ұлдар (текшенің ең кішкентайынан үлкеніне қарай), ал 2 – қыздар командасы

	<p>"У-у-у!" - деп, мотор дыбыстайды, "У-у-у!" - деп, тоқтамайды. Рөлді мықты ұстаймыз, Аяқпен басып, газдаймыз. "Ту-ту-у!", шығамыз жолға, "Ту-ту- у!", бәрі алда. Д. Ахметова. «Үшіншісі артық» ойыны.</p> <p>Мақсат-міндеттер: басқаларына сәйкес келмейтін затты «геометриялық пішінді) алып тастау немесе боямау керек және топты жалпылама сөзбен атау қажет. Есту арқылы жұмыс жасау: тәрбиеші сөздер айтады да, солардың ішінде басқаларға сәйкес келмейтінді бөліп көрсетуді сұрайды, мысалы: 2 шеңбер, 1 төртбұрыш (пішін бойынша), 2 қызыл пішін және 1 жасыл</p>	<p>немесе геометриялық денені балаларға көрсетеді, ал балалар оның қоршаған ортадағы қандай затқа ұқсайтындығын табады немесе естеріне түсіреді. Тәрбиешінің үстелінің үстінде геометриялық пішіндерді немесе заттар мен суреттер жатыр. Бала суретті не затты таңдай отырып, оның қандай пішінге ұқсайтындығын айтады. Өзінің жауабын түсіндіреді. "Ою саламыз" саусақ жаттығуы.</p> <p>Мақсат-міндеттер: балаларды қимылдарды жаттығу мәтінінің ырғағына сай орындауға дағдыландыру; ұсақ қол моторикасын, жағымды эмоцияларды дамыту. Зергер бала боламыз, (Екі алақанда ашу) Оюды саламыз:</p>	<p>бейнеленген. 5 карточка жалпылама болып табылады, олардың әрқайсысы заттардың өз тобын анықтайды: киім, аяқ киім, ыдыс-аяқ, жиһаз, ойыншықтар. Санамақты мәнерлеп айту жаттығуы.</p> <p>Мақсат-міндеттер: балаларды санамақты мәнерлеп айтуға, мәтіннің мәніне сай қимылдарды жасауға дағдыландыру; есте сақтау, түйсік, сөйлеу қабілеттерін, жағымды эмоцияларды дамыту. Екі көз бен қос құлақ, Бір бас пенен бір мұрын. Нешеу болды қос шырақ, Санап шығар кім бұрын?! Екі аяқ пен екі қол, Бір ауыз бен бір тілің ... Нешеу болды қане, бол, Санап шығар кім</p>	<p>эмоцияларды дамыту. Саусақтарым, ойыншықтарым (Саусақтарды керіп, алақандарды көрсету) Ойнап-ойнап қалады, (Саусақтармен кезектеп жыбырлау) Шапалақтап, шапалақтап, (Шапалақ қағу) Жасырынып қалады. (Жұдырықтарға жұму) - Қане, шық жұдырықтан! (Жұдырықтарды босатып ашу, саусақтарды көрсету) Қане, тұр түзу сапқа! (Алақанды жаю, саусақтарды бір тік жинау) Ойнап болдық, тамаша! (Шапалақтау) Іс жасайық жаңаша! (Сұқ саусақты</p>	<p>(керісінше, доптың ең үлкенінен кішісіне қарай рет-ретімен қояды). Керісінше: Үлкен текшеге – кішкентай көлікті қою керек. Кішкентай текшеге – үлкен көлік қою керек. Көркем сөз. Достарды жинайық, Мұнараны құрайық. Үлкені үстіне орташасын, Оның үстіне кішкентай данасын, Қоямыз да Дананы қуантамыз. Пирамидаларды құру жаттығулары. Пирамиданы құрайтын сақиналардың саны 8-10 дана. Мақсат-міндеттер: ұсақ қол моторикасын, көлемді, түсті ажырату қабілеттерін дамыту.</p>
--	--	---	---	---	--

	<p>пішін (түс бойынша)</p>	<p>Бұлақ, (Қолдарды жұдырыққа жинап, ішке қарай бұрау) Дөңгелек, (Шеңбер салу) Ирек, (Толқындар жасау) Қанат, (Қос қолмен бұлғау) Гүлдер, (Алақандарды жайып, тігінен көрсету) Көбелек. (Қос қолды айкастырып, бұлғау) Д. Ахметова.</p>	<p>бұрын?! Сұқ саусағым суға барды, Ортаң қолым орақ орды. Аты жоғым ағаш жарды, Жұмсамапты алақаным, Тек шынашақ- балапанын. (М. Қуанышбеков)</p>	<p>бұлғау) "Лото" ойыны. Мақсат-міндеттер: балаларға суреттер тізбегін жинау. Жүргізуші таңдалады. Қалған балалар аяқ киім, киім және т. б. бейнеленген суреттерді таңдайды. Қалған суреттерді араластырып, қалтаға салып қояды. Жүргізуші бір суретті алып, оны басқа балаларға көрсетеді. Қай бала бірінші болып жинап, өз тізбегін құрайды, сол бала жеңіске жетеді.</p>	
	<p>Бөлме өсімдіктерін суару. Мақсат-міндеттер: балаларға өсімдіктерге күтім жасау тәсілдерін үйретуді жалғастыру (күнге жақын өсімдіктерге суды</p>	<p>Кітаптарды көркем әдебиет бұрышына орналастыру. Мақсат-міндеттер: балалардың кітаптарға ұқыпты қарау дағдыларын қалыптастыру, белгілі</p>	<p>"Топтың ішін ретке келтір". Мақсат-міндеттер: балаларды ересектерге көмектесуге машықтандыру; шкафта тұрған ойыншықтар мен</p>	<p>Бөлме өсімдіктерін күту. Мақсат-міндеттер: балаларды өсімдіктерге ұқыптылықпен қарауға бейімдеу (қурап қалған</p>	<p>Аквариумдағы балықтарды қоректендіру. Мақсат-міндеттер: балыққа қамқорлық жасауды дағдыландыру (жемді үгітіп шашырату),</p>

	көбірек құйып, көлеңкеде өсетіндерге байқап құю, қажеті бойынша суару), бөлме өсімдіктеріне ұқыпты қарауға үйрету.	бір тәртіппен кітаптарды салу мүмкіндігін іс-тәжірибеде көруге машықтандыру.	құралдарды ретттеп, тазалықты орнатуға тарту; еңбек дағдыларын, ұқыптылықты қалыптастыру.	жапырақтарды алып тастау), күтуге деген қызығушылықтарын ояту, ересектерге қолқабыс танытуға тәрбиелеу.	аквариумдағы балықтың тіршілігіне қызығушылықтарын таныту.
Таңғы гимнастика	<p>1. Көлбең-көлбең, көлеңкем. Көлбеңдеген көлеңкем. Аю қалай жүреді? Кім көрсете біледі? Аю былай, жүреді оны бәрі біледі. Бір қатармен жүру, аяқтың екі шетіне басып, аю сияқты қорбандап жүру. (1 мин) а) Көлбең-көлбең, көлеңкем. Көлбеңдеген көлеңкем. Түлкі қалай жүреді? Кім көрсете біледі? Түлкі былай, жүреді оны бәрі біледі. Бір қатармен жүру, түлкі сияқты бұлаңдап жүру (1 мин) б) Көлбең-көлбең, көлеңкем. Көлбеңдеген көлеңкем. Қоян қалай жүреді? Кім көрсете біледі? Қоян былай, жүреді оны бәрі біледі. Біт қатармен жүру, қоян сияқты секіру. (1 мин)</p> <p>2. Б.қ: тұрып аяқ арасы ашық иықпен 1- оң қолды көтеру, 2-сол қолды көтеру, 3-оң қолды жоғары көтеру, 4- сол қолды, 5- оң қолды жанға созу, 6-сол сияқты сол қолды, 7-төмен түсіру оң қолды, 8- сол қолды төмен түсіру. 6-8 рет.</p> <p>3. Иілеміз оңға, иілеміз солға. Отырамыз, тұрамыз. Құс болып қанат қағамыз. (3-4) (дене тәрбиесі)</p>				
Гигиеналық шаралар	Салқын сумен жуыну. Сүртіну. Шектеу шараларына байланысты залалсыздандыру үшін қосымша санитарлық талаптар қойылған болса орындау. Қажеттілігіне қарай, балаларға көмектесу арқылы өз-өзіне қызмет ету дағдыларын жетілдіру (педагогтің көмегі, бір-біріне көмектесу).				
Таңғы асқа	Балалармен бірге ойыншықтарды орнына жинау, олардың жауапкершіліктерін арттыру мақсатында кезекшілік				

дайындық	ұйымдастыру. Тамақтанар алдында қол жуу ережесін сақтап жуғызу.				
Таңғы ас	Тамақтану мәдениетін қалыптастыру: қасықты дұрыс ұстау, сорпаны төкпеу, нанды үгітпеу, майлықты дұрыс қолдану, тамақ ішкенде сөйлемей. Мақсат-міндеттер: өзін-өзі күту, тамақтану, арақатынасу мәдениеті негіздерін дамыту. Ас ішкенде күнде біз, Сөйлемейміз, күлмейміз Астан басқа өзгені, Елемейміз, білмейміз. Балалар алғыс айтып тамақтануға кіріседі. (мәдени-гигиеналық дағдылар)				
Тәрбиеші мен балалардың еркін әрекеті	«Ұлы дала баласы» спорттық сайысын ұйымдастыру. «Жас спортшылар», балалардың жас ерекшеліктеріне сәйкес келетін тренажерлардың көмегімен таза ауада жаттығу. Қазақтың халқының «Бәйге» ұлттық қимыл-қозғалыс ойыны-жаттығуы Мақсат-міндеттер: балаларды түзу бағытта жүгіру дағдысына машықтандыру; шапшаңдықты, қимыл-қозғалыс қабілеттерін	«Денсаулық зор байлық», «Дені саудың тәні сау» тақырыптарында әңгімелесу, балаға өз денсаулығын қорғаудың маңыздылығын түсіндіру. Жауапкершілікке, тиянақтылыққа үйрету (тісін тазалау, жуыну, қолын жиі жуу, тазалықты сақтау және басқа) Көркем шығарма оқып беру (немесе үзінді оқу). Абдрахман Асылбек	Балалардың сүйікті қимылды ойындарын ойнату. Жаңа ойындарды үйрету. Қимыл-қозғалыс ойындарына атрибуттар әзірлеу. «Музыка жанрына сай қимылдаймыз» ойыны Міндеттер: балаларды музыканың әртүрлі сипатын ажырата білу қабілетін дамыту; марш, вальс, полька сияқты музыка жанрларын ажырату қабілетін көрсетуге ынталандыру; музыканың осы жанрлары мен	Балалармен әңгімелесу «Допты спорт түрлері». Қимыл жаттығуы. "Біз алғыр, зерек баламыз" (Д. Ахметова) Біз алғыр, зерек баламыз, Допты қос қолға аламыз. Кезек аяқпен жүріп, Марш басамыз, марш басамыз. Көтереміз жоғары, (қолдар жоғары, аяқтың ұшына тұру) Міне, тұрмыз ұзарып. Оңға, солға	Спорт туралы жұмбақтар, сұрақтар қою. Санамақтар мен өлеңдер жаттау. Ә. Кекілбаев «Доп» Доп, доп, доп, доп домалақ, Тыншымайсың домалап. Ас құйып ем күшікке, Үлгермеді ішіп те ... Төңкердің де табағын, Төгіп кеттің тамағын. Доп, доп, доп, доп домалақ, Осы әдетің жаман-ақ! Сурет салудан

	<p>дамыту; белсенділікке, мақсатшылдыққа тәрбиелеу.</p> <p>Қазақ халқының ұлттық "Арқан тарту" ойыны.</p> <p>Мақсат-міндеттер: тепе-теңдікті сақтай білу, күш-жігерін дамыту; ойын ережесін түсініп әділ ойнауға, достыққа тәрбиелеу.</p> <p>Қазақ халқының «Теңге алу» ұлттық қимылды ойыны (эстафета)</p> <p>Мақсат-міндеттер: балалардың жүгіру үстінде теңге алуға дағдылануын дамыту, жүгіру қабілетін, жылдамдықты, ептілікті, шапшаңдықты, икемділікті, тепе-теңдікті сақтау қабілетін, кеңістікте бағдарлануын жетілдіру; ұлттық ойындарға деген сүйіспеншілікке тәрбиелеу.</p>	<p>«Дене мүшелері».</p> <p>Екі аяғың сау болса, Асулардан асарсың.</p> <p>Екі қолың сау болса, Жақсы заттар жасарсың.</p> <p>Екі көзің – шырағың, Көру үшін жаралған.</p> <p>Естіп екі құлағың, Тәтті әуеннен нәр алған.</p> <p>Иістерді, ал, мұрын Сезу үшін жаралған.</p> <p>Көмейдегі бал тілің Сөзің үшін жаралған.</p> <p>Ең мықтысы басың ғой,</p> <p>Ақыл үшін жаралған.</p> <p>Ақтарса ол асыл ой, Орындалар бар арман.</p>	<p>ырғақтарына сәйкес қозғалуға ынталандыру; есту зейінін, сезімнің экстероцептивті және проприоцептивті түрлерін, қиялын, аналитикалық ойлауын, музыкалық есту қабілетін, ырғақ сезімін, қимылдарды үйлестіруді дамыту; сезімталдықты, эмоционалды ықыластылыққа тәрбиелеу.</p> <p>https://www.youtube.com/watch?v=CQt2QNrRSBk,</p>	<p>шайқаймыз, (оңға-солға еңкею, қарама-қарсы аяқ ұштарын алмастырып, қойып тұру)</p> <p>Допты мықтап ұстаймыз.</p> <p>Төмен түсіп отырсақ, (аяқты созып, басылып отыру, допты жерге тигізіп, тіреп ұстау)</p> <p>Алдымызда ойнатсақ, Доп бір орнында тұрмайды, (доппен ойнау, домалату)</p> <p>Домалайды, доппен ойнау.</p> <p>Допты нысанаға лақтыру.</p>	<p>ойын-жаттығу</p> <p>"Көңілді доп"</p> <p>Мақсат-міндеттер: Балаларға сурет салудың дәстүрлі емес тәсілдерін үйретуді жалғастыру; дөңгелек пішінді заттар жайлы түсініктерін қалыптастыру; негізгі үш түс жайлы білімдерін бекіту: мақта таяқшаларымен біркелкі бастыру біліктіліктерін дамыту; өз жұмыстарынан нәтиже шығаруға қызығушылықтарын арттыру; Шыдамдылыққа, эстетикалық қабылдауларын тәрбиелеу.Сурет салудан ойын-жаттығу</p>
	Құрастырудан ойын-	Дене тәрбиесінен	Тіл дамытужәне	Мүсіндеу «Менің	Музыкадан ойын-

	<p>жаттығу "Көкөністер арналған себеттер" Мақсат-міндеттер: Балаларды санау таяқшаларын пайдаланып, үлгі бойынша құрастыруды үйрету, көкөністер туралы білімдерін кеңейту, үлгі бойынша жұмыс істеу қабілетін дамыту, басталған жұмысты соңына дейін жеткізу.</p>	<p>ойын-жаттығу "Қуырмаш" саусақ ойынын ойнаймыз Мақсат-міндеттер: Балаларда нық қадаммен алға, нық қадаммен артқа жүру, тізені биікке көтере отырып жүруге үйрету; бір аяқтан бір аяққа секіру, тура секіру дағдыларын қалыптастыру; сап түзеп бірінің артынан бірі шеңбер бойымен арақашықтық сақтап, бағытты өзгертіп жүгіру қабілетін жетілдіру. Таза ауада ұлттық ойындарды ойнау: «Ақ серек, көк серек», «Орамал тастамақ» және т.б.</p>	<p>Көркем әдебиеттен ойын-жаттығу В. Маяковский "Жақсы деген немене, жаман деген немене?" Мақсат-міндеттер: Балаларға өмірдегі жақсы мен жаман қасиеттерді айыра білуге үйрету; тілдік қорларын молайту; ойлау қабілеттерін дамыту; жаман қылықтардан алшақ жүруге, жақсы игі істерге жақын болуға баулу, тәрбиелеу.</p>	<p>көңілді добым». Мақсат-міндеттер: Ермексазды алақан арасына салып, жөңгелектеу техникасын бекіту.</p>	<p>жаттығу "Кел, би билейік!" Мақсат-міндеттер: Көңілді әуен арқылы көңіл күйді сыйлай білуге талпындыру. Балалардың шығармашылық қабілетін дамыту. Балаларды достыққа, бірлікке, татулыққа тәрбиелеу.</p>
Серуенге дайындық	Балаларға жүйелі түрде киініп-шешінуді, киімдерін шкафақ орналастыруды, қолдарын мұқият жууды қалыптастыру.				
Күндізгі серуен	Гүлдейтін өсімдіктерді бақылау. (қоршаған әлеммен танысу, тіл дамыту және көркем әдебиет, дене тәрбиесі) Мақсат-міндеттер:	Ауладағы адамдардың еңбектерін бақылау. (қоршаған әлеммен танысу, тіл дамыту және көркем әдебиет, дене	Құстарды бақылау (торғай, көгершін). Көркем сөз Торғай, торғай тоқылдақ, Жерден тары шоқып-	Бұталарды бақылау (жұпаргүл, итмұрын, қара жемісті шетен, мойыл). (қоршаған әлеммен танысу, тіл дамыту және	Спорттық жаттығулар жасату, ойындар ойнату (бадминтон). (қоршаған әлеммен танысу, тіл дамыту және көркем

	<p>өсімдіктерге ұқыпты қарауға үйрету, гүлзардағы өсімдіктерге күтім жасау дағдыларын бекіту.</p> <p>"Кім жылдам?" қимылды ойыны.</p> <p>Мақсат-міндеттер: балаларды шапшаңдыққа, жылдамдыққа баулу.</p> <p>Құралдары: белбеу.</p> <p>Ойыншылар ойынға екі-екіден қатысады. Ортаға шыққан екі ойыншы бір-біріне арқасын беріп, екі жаққа қарап тұрады. Аяқтарының арасын иықтарының деңгейімен бірдей етіп ұстайды. Сонан соң ойын жүргізуші екеуінің аяғының арасына ұзыннан ұзақ белбеу тастайды да "бір, екі, үш" деп санайды. "Үш" деген де кім еңкейіп белбеуді бұрын алса, соның жеңгені. Бұл адамның</p>	<p>тәрбиесі)</p> <p>Мақсат-міндеттер: балаларды қырағылыққа, сұрақтарға толық жауап бере білуге баулу; еңбекті құрметтеуге тәрбиелеу.</p> <p>- Балалар, сендер жұмыс істей білесіңдер ме?</p> <p>- Ендеше бүгін біз сендермен ауладағы адамдардың жұмыстарын бақылаймыз.</p> <p>- Жыл мезгілдеріне байланысты жұмыста әртүрлі болып келеді. Сонымен жазда қоқыстарды жинап аула сыпырса, ал қыста басқаша. Қыста қар күрейді.</p> <p>"Орамал" қимыл-қозғалыс ойыны.</p> <p>Мақсат-міндеттер: балаларды шапшаңдыққа баулу, ойынға деген қызығушылықтарын</p>	<p>ап</p> <p>Бөтегесі томпыып Шиқ-шиқ етіп отырар.</p> <p>Торғай-торғай тоқтаған, Торғайды торғай мақтаған.</p> <p>Бір торғай ұшса боранда, Бәрі жабылып жоқтаған.</p> <p>Бақылау. Құстар немен қоректенеді, қайда мекендейді, пайдасы қандай туралы білімдерін толықтыру.</p> <p>"Құстар және түлкі" қимыл-қозғалыс ойыны.</p> <p>Мақсат-міндеттер: балаларды белгі бойынша жан-жаққа шашырап жүгіруге және бір жерге жиналуға дағдыландыру; ойын барысында кейіпкерлердің рөлін аяғына шейін сомдауға, бір-біріне соғылмай қимылдауға, ережені бұзбауға</p>	<p>көркем әдебиет, дене тәрбиесі)</p> <p>Мақсат-міндеттер: бұталар жайында түсініктерді кеңейту, оларды атауға машықтандыру; ағаштар мен бұталардың негізгі айырмашылығын көруге бейімдеу.</p> <p>Көркем сөз Табиғат ол анамыз, Табиғатқа баламыз.</p> <p>Құшағында ойнаймыз, Шаттық әнге саламыз.</p> <p>Жазда аралап тауын да, Барамыз біз бауына. Өзеніне шомылып, Жүгіреміз жауында.</p> <p>Аулада өсетін бұталарды тани білу, яғни 2-3 түрлі: жапырағына, діңіне қарап, бұталарды ажырату, ерекшеліктерін айта білу (бұталардың бойы төмен, діңі</p>	<p>әдебиет, дене тәрбиесі)</p> <p>Ұлттық ойындардан байқау өткізу: «Бес темше», «Асық ойындары».</p> <p>Жәндіктерді бақылау.</p> <p>Мақсат-міндеттер: жәндіктер әлеміне деген қызығушылықты арттыру; шыбынның тіршілігі жайында мәлімет беруде, оның адамға жасайтын зиянын түсіндіру.</p> <p>Жұмбақ</p> <p>Шидім, шидім, шидім құс, Ши басына қонған құс. Қарқаралы қара құс, Хан басына қонған құс. (Шыбын) Жаз мезгілінде шыбын-шіркейлердің өмір сүруін, олардың тастар мен жапырақтардың астына тығылуын бақылау, қорытынды жасау.</p>
--	--	--	--	---	---

	<p>өз денесін еркін меңгеріп, тез қимылдауының нәтижесінде жүзеге асады. Ойынға басқа ойыншылар шығады. Екінші кезекте әр жұптың жеңімпаздарымен арадағы жарыс болады. Ең соңында жеңген екі ойыншы қалады. Сол екеуінің қайсысы жеңіп шықса, сол жеңімпаз атанады.</p> <p>"Қандай гүл екенін ойлап тап?"</p> <p>дидактикалық ойыны.</p> <p>Мақсат-міндеттер: балаларды сипаттама бойынша гүлдерді ойлап табуға; гүлдерді айыра білулерін бекіту.</p> <p>"Сызықты баспа"</p> <p>қимыл жаттығуы.</p> <p>Мақсат-міндеттер: балаларды бір бағытта, жылжи отырып, секіруге дағдыландыру.</p> <p>Балалардың секіру жолы бойына көлденең сызықтарды салып</p>	<p>арттыру.</p> <p>Балалар шеңбер құрып отырады, ал шеңбер бойымен бір бала жүгіреді, қолында орамалы болуы тиіс. Шеңбер бойынша отырған баланың біріне орамалды артына тастап кетуге тиісті. Бала артына бұрылып қарап, орамалды алып, орамал тастаған баланы қуып жетіп орамалды лақтырып тигізуі керек. Егер тигізе алмаса, ойынды өзі жалғастырады.</p> <p>Орамал тастаған ойыншы қуып келе жатқан баланың орынына отыруы керек. Қуушы бала, орамал тастаушыға орамалды тигізсе, онда ойынды орамал тастаушы бала өзі жалғастырады.</p> <p>Еңбек әрекеті: ауладағы ағаштардан түскен бұта-</p>	<p>жаттықтыру; достыққа, ұйымшылдыққа тәрбиелеу.</p> <p>"Түлкіні" педагог тағайындайды. Ойын барысында балалардың алаңда секіру, жүгіруді мүмкіндіктері қадағаланады.</p> <p>Еңбек әрекеті: құстарды тамақтандыру.</p> <p>Мақсат-міндеттер: құстарға деген қамқоршылыққа тәрбиелеу.</p> <p>Педагог кепкен нанды үгітіп, табаққа дайындап қояды.</p> <p>"Сызықты баспа"</p> <p>қимыл жаттығуы.</p> <p>Мақсат-міндеттер: балаларды бір бағытта, жылжи отырып, секіруге дағдыландыру.</p> <p>Балалардың секіру жолы бойына көлденең сызықтарды салып қою. Балалар, сызықтарды баспай, алға секіруге үйренеді.</p>	<p>жіңішке), атауларын; өсетін орнын (орман, жазық дала, бақ).</p> <p>Балаларға бұталардың жанынан өткен кезде, қауіпсізді сақтау ережелерін түсіндіру.</p> <p>"Тығылмақ"</p> <p>қимылды ойыны.</p> <p>Мақсат-міндеттер: балаларды аулада тығылмақ ойнауға, шыдамдылыққа тәрбиелеу; ойын ережелерін бұзбай, өз бетінше ойнату.</p> <p>"Қағып алмай өт"</p> <p>(кегли) ойын жаттығуы.</p> <p>Мақсат-міндеттер: балалардың кегли арасымен баяу және ептілікпен өтуге дағдыландыру; көз мөлшерін, тепе-теңдікті, вестибуляр аппаратын дамыту.</p> <p>Құралдар: кегльдер.</p> <p>Еңбек әрекеті:</p>	<p>Шыбын даладағы заттарға қонып, адамның үйіндегі ыдысқа қона жүретінін көрсету. Соның нәтижесінде іш құрылысына зиян келтіру мүмкін. Басты ереже: шыбынды үйге кіргізбеу, ыдыс-аяқ мен тағамдарды жабық жерге қою, жеміс-көкөніс, жидектерді жуу.</p> <p>Ауа райының салқындығы байланысты жәндіктер жоғалатынын айту.</p> <p>"Көбелекті ұстап алу"</p> <p>қимылды ойыны.</p> <p>Мақсат-міндеттер: балаларды бір затты (көбелекті) ұстап алу мақсатында жоғары секіруге дағдыландыру; тепе-теңдікті сақтауға бейімдеу; достарымен жақсы қарым-қатынаста болуға, тәрбиелеу.</p>
--	---	--	--	---	---

	<p>қою. Балалар, сызықтарды баспай, алға секіруге үйренеді. Еңбек әрекеті: құм салғыштың бетін ағаштардан түскен ұсақ бұта, жапырақтардан тазалау.</p> <p>Мақсат-міндеттер: балаларды тазалыққа тәрбиелеу. Балалардың еркін ойындары.</p>	<p>қоқыстарды жинау. Мақсат-міндеттер: балаларды бірлесе жұмыс жасай білуге баулу.</p>	<p>Балалардың еркін ойыны. Ойыншық-тербеткіш, әткеншекте. Басқа балалармен ойнау барысында бір-бірімен татулықта, бірлікте болуға тәрбиелеу. Балалардың еркін ойындары.</p>	<p>ауладағы жұмыс. Мақсат-міндеттер: өз бетінше талдарды суаруға дағдыландыру; өсімдікке деген қамқорлыққа тәрбиелеу, үлкендерге көмек беру. Балалардың еркін ойыны: құммен ойнау. Мақсат-міндеттер: құммен ойнауға жағдай жасау, балалардың қызығушылығын арттыру.</p>	
Серуеннен оралу	<p>Балалар киімдерін дұрыс шешу, шкафтарға бүктеп қою, қолды жуу әрекеттерін одан әрі қалыптастыру. Балаларды тамақтанар алдында, дәретханаға барғаннан кейін, ластанған кезде қолды өз бетінше сабынмен жууға үйрету.</p> <p>Дос бол сабын су мен сен, Жиі-жиі жуын сен. Таңертең де, кешке де, Жуын күндіз, түнде де. Жуын тамақ алдында, Жуын тамақ соңында, Жуын ұйықтар кезінде, Жуын тұрған мезгілде.</p> <p>(мәдени-гигиеналық дағдылар)</p>				
Гигиеналық шаралар	<p>Салқын сумен жуыну. Сүргіну. Шектеу шараларына байланысты залалсыздандыру үшін қосымша санитарлық талаптар қойылған болса</p>				

	орындау. Қажеттілігіне қарай, балаларға көмектесу арқылы өз-өзіне қызмет ету дағдыларын жетілдіру (педагогтің көмегі, бір-бірін көмектесу).				
Түскі асқа дайындық	Қажет болса, тамақтанар алдында балалармен бірге ойыншықтарды орнына жинау, қолдарын жуғызу.				
Түскі ас	Түскі асқа назар аударту, Тамақтану мәдениетін қалыптастыру: қасықты дұрыс ұстау, сорпаны төкпеу, нанды үгітпеу, майлықты дұрыс қолдану, тамақ ішкенде сөйлемей. Мақсаты: өзін-өзі күту, тамақтану, арақатынасу мәдениеті негіздерін дамыту. Асты-шашпай төкпей іш, Сораптамай аппен іш. Келген асты алдына Тауысып іш қалдырма. Тәрбиеші балалардың үстел үстінде дұрыс отыруларын қадағалайды. (мәдени-гигиеналық дағдылар)				
Күндізгі ұйқы	Тыныш ұйқыға кетуге жағдай жасау. Мәдіхат Төрежанов «Құлын, қозы, лақ Жаз» (көркем әдебиет, музыка)				
Ұйқыдан тұру	Ояндық па бәріміз? Бір-бірімізге қараймыз. Күлімдейміз бәріміз. Керіліп созылып, Ақырын қане тұрамыз. Орнымызда жүреміз, Енді доп болып секіреміз. Адымдап жүреміз. (дене тәрбиесі)				
Бесін асқа дайыдық. Бесін ас.	Бесін асқа көңілдерін аудару, тамақтану мәдениетін қалыптастыруға жеке жұмыстар жүргізу.				
Тәрбиеші мен балалардың еркін әрекеті	"Не өзгерді?" дидактикалық ойыны. Мақсат-міндеттер: балаларда кеңістікті бағдарлай алуға үйрету, есте сақтауды, қиялды дамыту.	"Матрешкаға қонаққа бару" ойыны. Мақсат-міндеттер: заттарды мөлшері бойынша ажырата білу қабілетін бекіту. Қарапайым сюжетке	"Ненің дауысы?" дидактикалық ойыны. Мақсат-міндеттер: балалардың есту қабілетін дамыту, оларды сөздерді нақты айтуға үйрету, екпінді	"Автобус" сюжетті-рөлдік ойыны. Мақсат-міндеттер: балалардың автобуста жүру ережелеріне баулу; жолаушы мен	"Өз үйінді тап" дидактикалық ойыны. Мақсат-міндеттер: балаларды тапсырма бойынша өз үйлерін табуға үйрету; жылдамдыққа,

	<p>Құрал-жабдықтар: "Үй жануарлары" ойыншықтар жиынтығы.</p> <p>Тәрбиеші ойыншықтарды үстелге қояды, балаларға оларға мұқият қарауды талап етеді. Балалар олардың орналасуын есте сақтайды.</p> <p>Тәрбиеші сұрайды балалардан көздерін жұмып, артқа қарауларын сұрайды. Сол кезде тәрбиеші бір ойыншықты алып тастайды. Балаларға сұрақ қояды. Қандай өзгерісті байқап тұрсындар деп?».</p> <p>Балалар жауап береді.</p> <p>Ойын ары-қарай жалғаса береді.</p> <p>"Кімді тазалау үйі" сюжетт-рөлдік ойыны.</p> <p>Мақсат-міндеттер:</p> <p>киімді күту амалдарынмен таныстыру; балалардың ұқыптылыққа, тазалыққа, еңбекке</p>	<p>біріктірілген әртүрлі ойыншықтармен әрекеттердің үлгісін беру.</p> <p>"Не өзгерді?" ойыны.</p> <p>Мақсаты: зейінді, ойлауды дамыту.</p> <p>Бір топ бала жиналып, қолдарына түскен әр түрлі заттарды үстел үстіне жайып тастайды. Олардың саны аса көп болмауы қажет. Ойын жүргізуші ол заттардың аттарын атап шығады. Ал ойыншыларға сол заттардың қайсысы ненің қасында ненің қасында және қандай қалыпта жатқанын, олардың түр-түстері қандай екенін көріп алуға 5-10 секунд уақыт беріледі. Осыдан кейін ойыншылар бөлмеден шығарылады немесе теріс қарап отырады. Осы кезде ойын жүргізуші бірнеше заттың орнын</p>	<p>дұрыс қою.</p> <p>Тәрбиеші жануарлардың дауыстарын салады. Балалар ненің даусы екенін анықтау керек. Мысалы, тәрбиеші "ква-ква-ква" деп қатты дауыстап: "Бұл не? "Балалар" бақа " деп жауап береді. Содан кейін тәрбиеші сол дыбысты ақырын айтады.</p> <p>"Ойыншықтарды жөндейміз" рөлдік ойыны.</p> <p>Мақсат-міндеттер:</p> <p>балалардың ойыншықтар жайындағы түсініктерін тиянақтау; шығармашылықпен ойлану, ұсақ қол моторикасын дамыту; заттардың қасиеттеріне қызығушылықтарын арттыру.</p> <p>Құралдар: құрастырылатын ойыншықтар (көліктер, дене мүшелері</p>	<p>жолаушылар туралы түсініктерін тиянақтау; сыпайылыққа, ұйымшылдыққа тәрбиелеу.</p> <p>Құралдар. Автобус салонын білдіретін үлгі, орындықтардың белгілі қатармен тізіліп тұруы; руль, билеттер жинақтамасы.</p> <p>"Жүргізушіні" рөліне қалаған бала шығады, қалғаны жолаушылар болып, қолдарына "билет" алады.</p> <p>Педагог алдын-ала автобуста жүру ережелерімен таныстырады, сыпайылық үлгілерін суреттерден көрсетеді.</p> <p>Педагог балаларды автобус салонына шақырады; жолаушылар</p>	<p>шапшандылыққа тәрбиелеу.</p> <p>Қажетті құралдар: ағаштардың бейнесі; үйлердің суреттері.</p> <p>Тәрбиеші балаларды екі топқа бөліп, әр топтың ойнайтын орнын немесе "үйін" тағайындайды. Екі топқа да өсіп тұрған бірі биік, бірі аласа ағашты көрсетеді де</p> <p>1-топтағы балалардың үйі биік ағаштың оң жағы, ал 2-топтағы балалардың үйі аласа ағаштың сол жағы - деп белгілейді. Қай топ өз үйлеріне тез барады. Ойын екі рет қайталанады.</p> <p>Ойынның соңында әр топтың балаларын мадақтап отырады.</p> <p>"Үй құрылысы" сюжетті-рөлдік ойыны.</p> <p>Мақсат-міндеттер:</p> <p>балалардың үй құрылысы</p>
--	---	--	---	---	--

	<p>баулу; киімді жуу немесе тазалау, кептіру, үтіктеу, бүктеп салу әрекеттеріне дағдыландыру.</p> <p>Құралдары: щеткалар, үтіктегіш, үтіктер, киімдер үлгілері, сөрелер, пластик тегештер, қыр қысқыштар, киімді ілетін жіп.</p> <p>Үтіктейміз киімді, Қыртыстарын жазамыз. Кірлеп қалса киімдер, Кір жуу машинасына саламыз.</p>	<p>тетез ауыстырып, кейбіреуін тығып қояды.«Үстелдің үстіне қандай өзгерістер болды?» деген сұраққа кім дұрыс әрі толық жауап берсе, сол ойын жүргізуші болып, әрі қарай жалғастырады.</p>	<p>салынатын пластик қуыршақтар, лего ойыншықтар, жұмыртқаға салынатын тосынсый ойыншықтар).</p> <p>Педагог балаларға шеберлердің рөлін атқаруды ұсынады.</p> <p>Шебер болғысы келмейтін балалар сынық ойыншықтарын "шеберлерге" әкеледі, "шеберлер"сынық ойыншықты зерттеп, жөндейді.</p>	<p>"салонға" өтеді, билеттерін көрсетеді немесе ойыншық смартфон арқылы төлемдерді жасауды көрсетеді.</p> <p>Жүргізуші автобусты "жүргізеді". Педагог аялдамаларды жариялап жатады. жолаушылар кіріп, шығып жатады.</p> <p>Үлкендерге орындарын беру туралы үлгілерді көрсетуге болады.</p>	<p>жайындағы түсініктерін тиянақтау; қол моторикасын, ой-құиялын даиыту; достық қарым-қатынастарға, еңбекқорлыққа тәрбиелеу.</p> <p>Құралдар. Құрылыс материалдары, қағаз беттері, кара қарындаштар, сызбалар, ойыншық жүк машиналары, құрылысқа қажет ойыншық құралдар (балға, бұрағыш, тістеуік, тағы басқалар).</p> <p>Педагог балалармен құрылысқа қатысатын мамандар жөнінде алдын-ала әңгімелеседі: кірпіш қалаушы, жүргізуші, жүк тасушы туралы. Балалар құрылысқа қажет материалдарды таңдап, өзара кім қандай рөлді атқаратыны туралы</p>
--	---	--	--	---	--


					келіседі.
Серуенге дайындық	<p>Балаларды серуендеуге ынталандыру; серуендеуге арналған ойын құралдарын алу, балалармен қауіпсіздік шаралары туралы жеке әңгімелер. Серуендеуге дұрыс жиналу әрекеттері, балаларды өз еркімен киінуге үйрету.</p> <p>Таза ауада шынығып, Серуенге шығайық. Киімдерді тез киіп, Ойнап-ойнап алайық.</p>				
Серуен	<p>Ағаштарды бақылау. (қоршаған әлеммен танысу, тіл дамыту және көркем әдебиет, дене тәрбиесі)</p> <p>Мақсат-міндеттер: ағаштар түрлерінің негізгі айырмашылықтарын анықтау.</p> <p>Балалар қайың, үйеңкі, терек ағаштарының діндерін, бұтақтары мен жапырақтарын салыстыру.</p> <p>Жұмбақ</p> <p>Өсіп тұрған бұл не? Жаз болса жайнап, Саясына ән салып, Құстар жүрген сайрап. (Ағаш.)</p> <p>Бақылау: 2-3 түрлі ағаштарды бір бірінен ажырату, маусымдық</p>	<p>Қылқан жапырақты ағаштарды бақылауды жалғастыру (шырша, қарағай). (қоршаған әлеммен танысу, тіл дамыту және көркем әдебиет, дене тәрбиесі)</p> <p>Мақсат-міндеттер: қылқан ағаштардың қасиеттерін салыстыруға дағдыландыру; ағаштарға деген қамқорлықты тәрбиелеу.</p> <p>Ағаштарға қарап, сипаттау. Қарағай: діңі - қоңыр, бұтақтарында ашық жасыл, ұзын инелері бар. Олар қыста да жазда да түсін өзгертпейтіндігін айту.</p> <p>Шырша инелерінің</p>	<p>Суды бақылау. (қоршаған әлеммен танысу, тіл дамыту және көркем әдебиет, дене тәрбиесі)</p> <p>Мақсат-міндеттер: балалармен суды ұқыпты пайдалану туралы түсініктерін қалыптастыру. Судың қасиеттері туралы білімдерін нығайту, температурасы әртүрлі болатынын айту, суда кейбір заттар батып кетеді, басқалары судың бетіне шығады.</p> <p>Бақылау барысы: балалардың назарын судың қасиеттеріне аудару: сұйық, әртүрлі температураға ие болуы мүмкіндігі (ыстық, суық). Су</p>	<p>Бұталарды бақылауды жалғастыру. (қоршаған әлеммен танысу, тіл дамыту және көркем әдебиет, дене тәрбиесі)</p> <p>Мақсат-міндеттер: балабақша аумағында қандай бұталар бар екенін анықтау; негізгі айырмашылықтары бойынша атауға бейімдеу.</p> <p>Аулада өсетін бұталарды тани білу, яғни 2-3 түрлі: жапырағына, діңіне қарап, бұталарды ажырату, ерекшеліктерін айта білу (бұталардың бойы төмен, діңі</p>	<p>Көшеде кетіп бара жатқан көліктерді бақылау. (қоршаған әлеммен танысу, тіл дамыту және көркем әдебиет, дене тәрбиесі)</p> <p>Мақсаты: балаларға жеңіл және жүк көлігін ажырата білуге үйрету, байқағыштықты дамыту, өз ойларын дұрыс жеткізе білу.</p> <p>Бақылау барысы: балалармен көшеде кетіп бара жатқан көліктерді қарастыру, оларды жүк, жеңіл көліктерге жіктеуді үйрену.</p> <p>Жұмбақ жасыру.</p> <p>Көлік туралы жұмбақтар</p> <p>Кеудесінде жаны жоқ,</p>


	<p>өзгерістерді атай білу. Ағаш жапырақтарының пішіндеріне назар аудару. Ағаштың пайдасы туралы айту. "Ұшты - ұшты" қимылды ойыны.</p> <p>Мақсат-міндеттер: балаларды ұшатын заттар мен ұшпайтын заттарды ажырата білуге үйрету. Тәрбиеші балаларға ұшатын құс, әуе көлік атауларын, сонымен қатар кез келген атауларды атайды. Егер олар ұшатын болса құс қанатын қағып қимыл көрсетеді. Ал, егер ұшпайтын зат атауын атаса, онда қолдарын қимылдатпайды. Егер керісінше ұшатын заттар қимылдатпай, ұшпайтын заттар қимылдатса, бала ойыннан шығарылады. Мысалы: Ұшты - ұшты, ұшақ ұшты – десе, қолдарын</p>	<p>түсі қою жасыл, ұзындығы қысқа. "Көлік пен торғайлар" қимылды ойыны.</p> <p>Мақсат-міндеттер: ойын шарты бойынша, белгіге сай қимылдауға дағдыландыру; ойын кейіпкерлеріне еліктей білуге бейімдеу; шапшаңдыққа, зеректікке, кеңістікті бағдарлауға баулу. Әр бала "торғай" болып орындықта отырады. Педагог "көлік" болады. Педагог белгісі бойынша "торғайлар" залдың ортасында кез-келген бағытта жүгіріп ойнайды. Педагогтің "Көлік келе жатыр! Абай болыңдар!" деген белгісінен кейін балалар жүгіріп орындарына "ұяларына" бару керек. Ойын 4-5 айналымды құрайды.</p> <p>Құралдары: "көлікке"</p>	<p>мөлдір, онда бәрі көрінеді. Ыстық күнде бассейнде су тез қызады. Тоғандағы, өзендегі, көлдегі су қызады, сондықтан жазда адамдар шомылуға барады. Асфальтқа шашыраған судың қаншалықты тез кебетінін көрсету. Үлкен балалармен суда қандай заттар суға батып жатқанын, қайсысы жүзетінін анықтау. Неліктен олар жүзіп немесе батып бара жатқанын анықтау.</p> <p>"Толқиды теңіз" қимыл-қозғалыс ойыны.</p> <p>Мақсат-міндеттер: балаларды шыдамдылыққа тәрбиелеу. Ойын шарты. Балалар ойын алаңында айналып жүріп: Толқиды теңіз бір, Толқиды теңіз екі, Толқиды теңіз үш,</p>	<p>жіңішке), атауларын; өсетін орнын әңгімелеу. "Бағбан мен гүлдер" қимылды ойыны.</p> <p>Мақсат-міндеттер: ептілік пен шапшаңдықты дамыту, алаңның қарсы бөлігіне қуғыншыдан асқан ептілікпен қашып өтуге үйрену.</p> <p>Дене тәрбиесі бойынша жекелей жұмыс: кеңістікті бағдарлауға арналған жаттығулар. Балалардың еркін ойыны. "Себетке допты лақтыр" ойын жаттығуы.</p> <p>Мақсат-міндеттер: балаларды доппен ойындарға тарту; дәлдікке, мергендікке, шапшаңдыққа, зеректікке баулу. Педагог балаларды</p>	<p>Тамырында қаны жоқ: Май жейді, Су ішеді. Бұл не екен балалар? (Машина) Еңбек әрекеті: учаскені бұтақтар мен тастардан тазарту. Мақсаты: балаларды еңбекке баулу. "Көліктердің дыбысын ажырат" ойыны. Әр түрлі көліктердің дыбыстарын тәрбиеші балаларға тыңдатқызады. Балалар ажыратуға тырысыады. Мақсаты: Балалардың ойлау қабілетін дамыта отырып, есте сақтау қабілетін арттыру, байқампаздыққа баулу.</p> <p>Дене тәрбиесі бойынша жеке жұмыс. Қозғалыс, ептілік пен жылдамдықты</p>
--	--	--	--	--	---

	<p>қимылдатады. Ұшты - ұшты, кітап ұшты – десе, қолдарын қимылдатпайды. "Түзу жолмен" қимыл- қозғалыс ойыны. Мақсат-міндеттер: биік емес бөрене үстімен жүріп, екі аяқты бүге отыра секіруге үйрету. Еңбек әрекеті: табиғи материалдарды жинау. Мақсат-міндеттер: балаларды еңбекке баулу, қол еңбегіне қажет материалдарды жинау. Балалардың еркін ойындары.</p>	<p>(бір-екі бала да болу мүмкін) руль; "торғайларға" медальондар. "Қапты көлденең нысанға лақтыру" жаттығуы. Мақсат-міндеттер: дәлдікке, ептілікке бейімдеу, біл қолмен қапты көлденең нысанға лақтыру жаттығуына машықтандыру. Құралдар: лақтыруға арналған құм салынған қаптар. Балалардың еркін ойыны. Еңбек әрекеті: құмның бетін ұсақ бұталардан, жапырақтардан тазалау. Мақсат-міндеттер: тазалыққа тәрбиелеу. Балалардың құммен еркін ойындары.</p>	<p>Толқиды теңіз төрт", - сөз жолдарын айтады. Тәрбиеші белгісі бойынша: "Толқын мұз бол" - дегенде балалар қозғалмай қалу керек. «Бәйге» ұлттық ойыны. Мақсат-міндеттер: жылдамдыққа, шапшаңдыққа, достыққа тәрбиелеу. Еңбек әрекеті: ойыншықтарды жуу. Мақсат-міндеттер: алдын-ала жылытылған суға ойыншықтарды жуып, кептіру әрекеттерге тарту; ұқыптылыққа тәрбиелеу. Балалардың еркін ойыны.</p>	<p>екі топқа бөледі. Екі топ ортасында себет тұрады. Балалар допты жерге лақтырған кезде, секіріп себетке түсіру керек. Себетке көп доп лақтырған балалар тобы жеңіске жетеді. Құралдары: спорттық құралдарды жинауға арналған себеп, балаларға доптар. Еңбек әрекеті: құмның бетін ұсақ бұталардан, жапырақтардан тазалау. Мақсат-міндеттер: тазалыққа тәрбиелеу. Балалардың еркін ойындары.</p>	<p>дамыту. Балалардың еркін ойыны. "Сызықты баспа" қимыл жаттығуы. Мақсат-міндеттер: балаларды бір бағытта, жылжи отырып, секіруге дағдыландыру. Балалардың секіру жолы бойына көлденең сызықтарды салып қою. Балалар, сызықтарды баспай, алға секіруге үйренеді. Еңбек әрекеті: құмның бетін ұсақ бұталардан, жапырақтардан тазалау. Мақсат-міндеттер: тазалыққа тәрбиелеу. Балалардың құммен еркін ойындары.</p>
Серуеннен оралу	<p>Балаларды сыртқы келбетін бақылауға үйрету; сабынды дұрыс қолдануды, қолды, бетті, құлақты тазалап жууды, жуынғаннан кейін құрғатып сүртуді, орамалды орнына ілуді, тарақты және қол орамалды пайдалануды үйрету. Киімдерді ересектің көмегімен немесе өз бетінше реттеуге баулу.</p>				
Тәрбиеші мен	<p>Кітап бұрышында: өткен тақырыптар бойынша суреттерді қарау, сипаттап айту; ертегілерді есте жаңғырту, кейіпкерлердің сөздерін қайталау. (коммуникативті дағдылар, көркем әдебиет, тіл дамыту)</p>				

балалардың еркін әрекеті	Музыкалық аспаптармен ойындар. Білім күніне арналған әндер тыңдату. (шығармашылық дағдылар, музыка) Өнер бұрышында ойыншықтар тақырыбында сурет салу, мүсіндеу, жапсыру, құрастыру. (шығармашылық, сурет салу, мүсіндеу, жапсыру, құрастыру) Қолдың ұсақ және ірі моторикасын дамытатын ойындар. (танымдық дағдылар)				
Үйге қайту Ата-анаға кеңес	"Балалардың жас ерекшелігіне сай ойындар" тақырыбындағы жаднамалар.	"Балалармен бірге ойнаймыз" тақырыбында кеңес беру.	"Ойнаймыз да ойлаймыз!" тақырыбында жаднама.	Ата-аналардың сұраныстары бойынша кеңестер.	"Демалыс күндеріндегі күн тәртібі" тақырыбында сұхбат.


Дайындаған

Тәрбиешілер: Ибашова Дилафруз Акимжановна 

Султанбаева Шохноза Бахрамовна 

Музыка жетекшісі: Рахмиддинов Хожиакбар Мухаммаджанұлы 

Тексерген

Әдіскер: Каххарова Шахназа Жумадуллаевна 

**ЖАЗҒЫ САУЫҚТЫРУ бойынша 2024-2025 оқу жылына арналған ТӘРБИЕЛЕУ-БІЛІМ БЕРУ ПРОЦЕСІНІҢ
ЦИКЛОГРАММАСЫ**

**«САРА АНА бала-бақшасы» жеке мекемесі
Ортаңғы «НИХОЛ» тобы (3 жастағы балалар)**

*Жоспардың құрылу кезеңі: 21.07.2025ж. - 25.07.2025ж
«Ойын ойнап ән салмай, өсер бала бола ма»*

Апта күндері	Дүйсенбі	Сейсенбі	Сәрсенбі	Бейсенбі	Жұма
	21.07.2025	22.07.2025	23.07.2025	24.07.2025	25.07.2025
Күн тәртібі	Алтын балық	Ойланайық, балақай!	Гүлдер күні	Жәндіктер әлемі	«Туған өлкем»
Балаларды далада қабылдау	<p>Таңғы сүзгі: балалардың терісін, дене қызуын, сыртқы көрінісін тексеру. Балаларды жақсы көңіл күймен қарсы алу және оларға қолайлы жағдай жасау. Баланың көңіл күйін, оның жеке пікірін, қызығушылығын анықтау. (тіл дамыту, музыка)</p>				
	<p>"Сыпайы бол" ойыны. Мақсат-міндеттер: балаларға сөздерді сыпай түрде айтуға дағдыландыру. "Кемпірқосақ" ойыны. Мақсат-міндеттер: ойлау, есте сақтау қабілетін дамыту. Балалар ортаға шығып түстерді айтады. Бір бала қарамай тұрып, қайсысы қандай түс айтқанын айтып береді.</p>	<p>"Лото" үстел үсті ойыны. Мақсат-міндеттер: балалардың жеміс-жидек, көкөніс, гүлдер жайлы білімдерін дамыту және олардың өсіп-өнетін орындарын дұрыс атату. Ойын шарты: көкөністерді – бақшаға, жеміс-жидектерді – бауға, гүлдерді – гүлзарларға</p>	<p>Көркем сөзді мәнерлеп айту жаттығуы. Мақсат-міндеттер: артикуляцияны, сөйлеу, ойлау, есте сақтау, елестету қабілеттерін дамыту; денсаулықты сақтау қағидаларына баулу. "Күнім, күнім..." Күнім, күнім, қайдасың? Түннен бері шығасың. Сенімен бірге</p>	<p>Көркем сөзді мәнерлеп оқу жаттығуы. Мақсат-міндеттер: сөйлеу, ойлау, есте сақтау, елестету қабілеттерін дамыту; көркем сөз үлгілеріне, ересектің еңбегіне деген қызығушылықты арттыру. М. Әлімқұлов, "Аспаз".</p>	<p>"Лото" үстел ойыны. Мақсат-міндеттер: жемістер мен көкөністерді топтастыруға және жалпы атауларын атауға үйрету; зейінді, байқауды дамыту. Балалар берілген суреттерді топтастырады: жемістер, көкөністердің</p>

	<p>орналастыру. Үш үлкен карточка-бақша, бау, гүлзар бейнеленген, көлімдері 8×8см карточкалар және көкөністер, жемістер, гүлдер бейнеленген көлемдері 5×5см карточкалар.</p>	<p>оянамын, Жылы нұрыңа шомыламын. Оянамын, жаттығамын, Балабақшаға барамын. Нұрыңа толған алаңға Достарымды шақырамын. Д. Ахметова. "Суретті құрастыр" ойыны. Мақсат-міндеттер: балаларды бөлшектерден тұтас бөлік құрауға үйрету.</p>	<p>Біздің гүл бақшада, Бар әсем асхана. Бар онда аспазшы, Ақкөңіл жақсы аға. Әлде, май құймақ па? Көже ме, сорпа ма? Әлде, бал қаймақ па, Тұрады ортада. Тәп-тәтті тамағы, Ағай – ас маманы. Пісіре білгенге, Астың жоқ маманы. "Бір сөзбен ата" ойыны. Мақсат-міндеттер: балаларға көкөністерді, жемістерді жалпылауға және оларды бір сөзбен атауға үйрету.</p>	<p>суреттері бойынша. "Айырмашылықты тап" дамытушы ойыны. Мақсат-міндеттер: ұқсас жұп заттарды, суреттерді салыстырып, олардағы ұқсастықтар мен айырмашылықтарды табу қабілеттерін, қабылдау, зейін қабілеттерін дамыту. Барысы. Салыстыруға бірінші зат немесе сурет балаларға біраз уақыт көрсетеді. Содан кейін екінші зат не суретке көңіл аударылады. Басты міндет - заттардың не суреттердің несімен ұқсамайтынын айту.</p>
<p>Бөлме өсімдіктерін суару. Мақсат-міндеттер: балаларға өсімдіктерге күтім жасау тәсілдерін үйретуді жалғастыру (күнге жақын өсімдіктерге суды</p>	<p>Ойыншықтарды сөрелерге қою. Мақсат-міндеттер: балаларға ойыншықтарды сөрелерге белгілі тәртіпте қою амалын игерту; тәртіптілікке</p>	<p>Кітаптарды көркем әдебиет бұрышына орналастыру. Мақсат-міндеттер: балалардың кітаптарға ұқыпты қарау дағдыларын қалыптастыру, белгілі</p>	<p>Асхана бойынша кезекшілік. (тәрбиешінің көмекшісімен бірге) Мақсат-міндеттер: балалардың ересектерге көмектесуге,</p>	<p>Аквариумдағы балықтарды қоректендіру. Мақсат-міндеттер: балыққа қамқорлық жасауды дағдыландыру (жемді үгітіп шашырату),</p>

	көбірек құйып, көлеңкеде өсетіндерге байқап құю, қажеті бойынша суару), бөлме өсімдіктеріне ұқыпты қарауға үйрету.	деген ұмтылысты қолдау; ойыншықтарға ұқыпты қарауға тәрбиелеу.	бір тәртіппен кітаптарды салу мүмкіндігін іс-тәжірибеде көруге машықтандыру.	нұсқауларды нақты орындауға деген ұмтылыстарын ояту: ыдыс-аяқты үстел бетіне дұрыс қоюға машықтандыру.	аквариумдағы балықтың тіршілігіне қызығушылықтарын таныту.
Таңғы гимнастика	<p>Таңғы жаттығу кешені</p> <p>1. "Тартыламыз" ойыны. Б.қ.: аяқтың арасы сәл ашық, қол екі жанында Орындалуы: қолды жоғары көтеру, түсіру. Қайталануы: 4 рет</p> <p>2. "Иілеміз" ойыны. Б.қ.: аяқ иық деңгейінен алшақ, қол төменде Орындалуы: алға иілу, қолды еденге тигізу, тіктелу Қайталануы: 4-5 рет</p> <p>3. "Секір" ойыны. Б.қ.: еркін тұру Орындалуы: бір орында секіру Қайталануы: 6-8 рет, жүрумен алмастыру. (дене тәрбиесі)</p>				
Гигиеналық шаралар	Салқын сумен жуыну. Сүртінуді. Шектеу шараларына байланысты залалсыздандыру үшін қосымша санитарлық талаптар қойылған болса орындау. Қажеттілігіне қарай, балаларға көмектесу арқылы өз-өзіне қызмет ету дағдыларын жетілдіру (педагогтің көмегі, бір-біріне көмектесу).				
Таңғы асқа дайындық	Балалармен бірге ойыншықтарды орнына жинау, олардың жауапкершіліктерін арттыру мақсатында кезекшілік ұйымдастыру. Тамақтанар алдында қол жуу ережесін сақтап жуғызу.				
Таңғы ас	Балалардың беті мен қолын жуу, таңғы асқа отырғызу. Тамақтану мәдениетімен таныстыру. Қасық пен шанышқыны дұрыс ұстауды дағдыландыру. Тамақтанғаннан кейін бет пен қолды жуу. Мақсат-міндеттер: өзін-өзі күту, тамақтану, арақатынасу мәдениеті негіздерін дамыту. (мәдени-гигиеналық дағдылар)				
Тәрбиеші мен	Дамытушы ойын "Не істегенімізді	"Ақ шамшық" ойыны. Мақсат-міндеттер:	"Біз құсты іздейміз" ойыны.	"Кім сені шақырды, тап" ойыны.	"Сиқырлы қапшық" дидактикалық ойыны

<p>балалардың еркін әрекеті</p>	<p>айтпаймыз, істегенімізді жасаймыз".</p> <p>Мақсат-міндеттер: балалардың логикасын, ойлауын, қиялын дамыту. Жүргізуші. 1 нұсқа. Тәрбиеші жұмбақты ым-ишара арқылы көрсетеді. Балалар жануарларды немесе заттарды көрсетеді. 2 нұсқа. Белсенді балалар ортаға шығып, қимылдарды көрсетеді. Басқа балалар сол қимылдарды қайталайды. 3 нұсқа. Ортада тұрған бала бір қимыл көрсетеді. Ал басқалары сол қимылдың не екенін табу керек.</p>	<p>балаларды достыққа, зеректікке, шапшаңдыққа тәрбиелеу. Балалар шеңбер бойымен отырады, ортаға "жүргізуші" шығарып, қолына сақина ұстатады. Балалар екі алақанын бір-біріне қабыстырып алға созады. Жүргізуші барлық балалардың алақанына сақина салған болып шығады. Сол сәт сақина тас алған бала орынан тұруы тиісті, "Сақина менде", - деп дауыстайды. «Жайдары жаз», ермексазбен жұмыс, сурет салу. Жаз мезгілі туралы әңгімелесу арқылы балалардың түсінік-танымын кеңейту, алған білімдерін бекіту (кері байланыс). Ж.Молдағалиев «Жаз келді»</p>	<p>Мақсат-міндеттер: бақылау, кеңістіктегі бағдарлауды дамыту. Тәрбиешінің қолында кішкентайдың құстың ойыншығы бар. Тәрбиеші құсты жасырады. Ал балалар оны іздеулері қажет. - Қанекей, ойынды бастаймыз. Көзімізді жұмамыз. Мен ойыншықты жасырамын. - Енді, іздеп, табындар. Гүлдер туралы әңгімелесу. Өтебай Т. Балалар-ау, балалар! Шақырады далалар. Жаз келді гүл алып, Құстар келді жыр алып. Қос білекті сыбанып, Жүгірейік қуанып. «Құлпырған әлем» шығармашылық шеберханасының жұмысын ұйымдастыру, балалардың қалауы бойынша жеке</p>	<p>Мақсат-міндеттер: басқа баланың дауысынан танып үйрету. Құрал: арнайы құрал керек емес. Балалар шеңбер жасап тұрады. Біреуі ортаға тұрып көзін жұмады. Тәрбиеші көрсеткен бала, ортада тұрған баланы шақырады. Бала шақырған адамды дауысынан танып табу қажет. Таныса шеңберге турады – шақырған бала ортаға турады. Жәндіктер туралы танымдық әңгіме. Балалармен әңгімелесу, улы жәндіктердің суреттерімен таныстыру, олардан қорғану туралы айту. Таза ауада ұлттық ойындарды ойнау: «Аударыспақ», «Соқыр теке»,</p>	<p>Мақсат-міндеттер: балаларды заттарды қолмен ұстап, сипап-сезу қабілетін дамыту. Тәрбиеші балалардың ортасына "Сиқырлы қапшық" әкеледі. Қапшықта жемістер, көкөністер салынған. Балалардың арасынан бір баланы тандап алады. Ол бала көзін жұмып, қолын "сиқырлы қапшыққа" салып, кез келген затты тандап алып, қолын "сиқырлы қапшықтан" шығармаған бойы сол затты сипаттайды. Түрін, түсін, дәмін барлығын айтып береді. Қалтадан қолын шығарып, затты көрсетеді. Баланың бойында туған жеріне, еліне деген мақтаныш, сүйіспеншілік сезімін ұялату. Балаларға туған өлке</p>
--	--	---	--	---	---

		Жайқалып жапырақ, Құлпырып қызғалдақ. Тұратын көз тартып, Жаз келді күн шуақ.	немесе топтасып, әртүрлі материалдардың көмегімен бұйымдар жасауларына ерік беру. Педагог бақылап, қажет болса көмек көрсетеді (апликация, оригами, квиллинг, жапсыру және басқа әдістермен). Жұмыстар дайын болғанда көрме ұйымдастыру, бір- біріне және ата- аналарына сыйға тартуға ұсыныс беру.	«Айгөлек», «Күш сынаспақ».	туралы естеліктерден үзінді айтып беру, бірге фотоальбомдар қарау, аталар мен әжелердің әңгімелерін тыңдау. Баланың бойында туған жеріне, еліне деген мақтаныш, сүйіспеншілік сезімін ұялату. Ермек Өтетілеу «Менің Отаным» Отан деген – атамекен, Отан деген – туған жер. Отан – ана, Отан үлкен, Қазақстан – туған ел! Балаларға туған өлке туралы естеліктерден үзінді айтып беру, бірге фотоальбомдарды қарау, аталар мен әжелердің әңгімелерін тыңдау.
	Алтын балықпен балықтар патшалығына саяхат жасау. «Балықтар әлемі»,	Дене тәрбиесінен ойын-жаттығу "Бірінші байлық- денсаулық"	Қоршаған әлеммен танысудан ойын- жаттығу «Гүл шалғынға саяхат»	Жәндіктер туралы тақпақтар оқу. Төлеу Шаханов «Құмырсқа»	Ән тыңдатып, тақпақ айтқызу. Музыкадан ойын- жаттығу

	<p>дәстүрлі емес сурет техникасымен салынған суреттер байқауы.</p> <p>Немесе Мүсіндеуден ойын-жаттығу "Алтын балық" (ермексазбен сурет салу)</p> <p>Мақсат-міндеттер: Балаларды ермексазбен дәстүрлі емес тәсілдермен жұмыс істеуді үйретуді жалғастыру; ұсақ қол маторикасын дамыту; өткен мүсіндеу тәсілдерін бекіту; тегістеу, кесектен үзіп алу; балықтың құрылысы туралы ұғым қалыптастыру: дене пішіні, желбезектер, қанаттар, т.б.</p> <p>Көркем шығарма оқып беру</p> <p>.Сұлтан Қалиев «Аквариумдағы балықтар»</p> <p>Үйіне мен бара қап Қаладағы бөлемнің, Аквариумын жағалап,</p>	<p>Мақсат-міндеттер: Балаларда гимнастикалық қабырға бойымен жоғары өрмелеу және одан төмен түсу дағдыларын дамыту; арқан бойымен жүру кезінде тепе-теңдікті сақтау дағдыларын қалыптастыру; сап түзеп шеңберге, шеңберден сапқа ауысу дағдыларын дамыту.</p> <p>Тіл дамыту және Көркем әдебиеттен ойын-жаттығу А. Байғабылова "Ойыншықтар" (жатқа айту)</p> <p>Мақсат-міндеттер: Балалардың ойыншықтар туралы түсініктерін жалғастыру; өлеңнің мазмұнын түсініп, мәнерлеп, жатқа айтуға үйрету; есте сақтау, ойлау қабілеттерін, тілін, сөздік қорыларын</p>	<p>Мақсат-міндеттер: Гүлдерді жалпы және айрықша белгілерді көрсете отырып салыстыру; гүлдерге тән ерекшеліктерін анықтау; тәрбиешінің көмегімен тірек сызба бойынша шағын әңгіме құрастыру; балалардың сөйлеу, ойлау, зейіндерін дамыту; өсімдіктерге, гүлдерге деген сүйіспеншілікке тәрбиелеу.</p> <p>Жапсырудан ойын-жаттығу "Себеттегі көкөністер"</p> <p>Мақсат-міндеттер: Балаларды шаршы мен сопақшаның бұрыштарын дөңгелете кесуге үйрету; балалардың қайшыны дұрыс ұстау және шығармашылық жұмыстар жасау қабілеттерін нығайту; дүкен туралы түсінік беру; жапсыруға арналған бөлшектерді</p>	<p>Отырмайсың тыныстап, Жүк тасисың, құмырсқа! Жастайыңнан шыныққан Жақсы-ақ екен жұмысқа! Тұрсын Елеусізұлы «Көбелек» Көбелек-ау, көбелек, Әдемісің керемет! Гүлге келіп қона ғой, Өзің де гүл бола ғой.</p>	<p>"Сиқырлы дәрумендер"</p> <p>Мақсат-міндеттер: Вокалдық, музыкалық және ритмикалық дағдыларды жетілдіру; шығармашылық белсенділікті дамыту.</p> <p>Музыкалық ойын барысында кейіпкердің мінезін қимыл-қозғалыс арқылы жеткізе білу, музыкалық аспаптарда қатты және тыныш дыбыстарды ажыратып ойнау қабілеттерін қалыптастыру.</p>
--	--	--	--	---	--

	<p>Қызыққа бір кенелдім. Не айтпағын білгелі, Құлақ түрдім бір апта. Әттеген-ай, Үндері Естілмейді бірақ та. Бірі ай, бірі нақ балға, Балықтары қызық-ақ. Су ішінде «бақтарда» Сайрандап жүр құжынап.</p>	<p>дамыту; ойыншықтарымен ұқыпты ойнауға тәрбиелеу.</p>	<p>параққа өз бетімен жабыстыру қабілетін дамыту; ауызша нұсқауларды нақты орындау қабілетін дамыту; қолдың ұсақ моторикасын дамыту; ұқыптылыққа, жұмысты аяғына дейін жеткізе білуге тәрбиелеу. «Бағбан» сюжеттік- рөлдік ойыны, гүлзарларды, гүлбағын қопсыту, суару, тазалау.</p>		
Серуенге дайындық	<p>Балаларды серуендеуге ынталандыру; серуендеуге арналған ойын құралдарын алу, балалармен қауіпсіздік шаралары туралы жеке әңгімелер. Серуендеуге дұрыс жиналу әрекеттері, балаларды өз еркімен киінуге үйрету. Таза ауада шынығып, Серуенге шығайық, Киімдерді тез киіп, Ойнап-ойнап алайық.</p>				
Күндізгі серуен	<p>Бақшадағы көкөністерді бақылау (қызанақ). (қоршаған әлеммен танысу, тіл дамыту және көркем әдебиет, дене тәрбиесі) Мақсат-міндеттер: балаларды көкөністер туралы көп білуге ынталандыру;</p>	<p>Бақшадағы көкөністерді бақылау (қияр). (қоршаған әлеммен танысу, тіл дамыту және көркем әдебиет, дене тәрбиесі) Мақсат-міндеттер: балаларды көкөністер туралы көп білуге</p>	<p>Күн шұғыласын (сәулесі) бақылау. (қоршаған әлеммен танысу, тіл дамыту және көркем әдебиет, дене тәрбиесі) Мақсат-міндеттер: күн туралы түсініктерді жетілдіру.</p>	<p>Жәндіктерді бақылауды жалғастыру (көбелек, қоңыз, сары маса, шегіртке). (қоршаған әлеммен танысу, тіл дамыту және көркем әдебиет,</p>	<p>Бақшадағы көкөністерді бақылау (сәбіз). (қоршаған әлеммен танысу, тіл дамыту және көркем әдебиет, дене тәрбиесі) Мақсат-міндеттер: балаларды көкөністер туралы көп білуге</p>

	<p>қызанақтың сыртқы ерекшеліктерін байқауға, атауға машықтандыру; көкөністердің адамның еңбегі нәтижесінде өсетінін, ағзаға аса пайдалы екендігіне көз жеткізу.</p> <p>Қызанақтың тұқымын көрсетіп, көктемде ыдыстағы топыраққа алдын-ала егіп, содан соң өскінін бақшадағы топыраққа салып, су құйып, суықта үстін пленкамен жауып, баптайтыны туралы айту. Қопсыту, арам шөптен тазалау, суару үлгілерін іс-тәжірибеде көрсету.</p> <p>Балаларға сұрақтар қойып, түсін, пішінін, өзегі мен жапырақтарының ерекшелігін байқап атуға, ұстауда қандай әсер қалдыратынын анықтау.</p> <p>Жеу алдында жуу керектігін ескерту,</p>	<p>ынталандыру; қиярдың сыртқы ерекшеліктерін байқауға, атауға машықтандыру; көкөністердің адамның еңбегі нәтижесінде өсетінін, ағзаға аса пайдалы екенін түсіндіру.</p> <p>Қиярдың тұқымын көктемде ыдыстағы топыраққа алдын-ала егіп, содан соң өскінін бақшадағы топыраққа салып, су құйып, суықта үстін пленкамен жауып, баптайтыны туралы айту. Қопсыту, арам шөптен тазалау, суару үлгілерін іс-тәжірибеде көрсету.</p> <p>Балаларға сұрақтар қойып, түсін, пішінін, өзегі мен жапырақтарының ерекшелігін байқап атуға, ұстауда қандай әсер қалдыратынын анықтау.</p> <p>Жеу алдында жуу</p>	<p>Тәрбиеші өзінің жанына бір топ балаларды жинап, айнаның көмегімен күн шұғыласын қабырғаға түсіреді де: Қабырғаға елбеңдеп, Ойнайды сәуле құбылып.</p> <p>Ымдасаң болды «кел» деп,</p> <p>Жетеді демде жүгіріп. Сәл үзіліс жасайды да: "Сәулені ұстандар", - деген белгі береді.</p> <p>Балалар қабырғаға жүгіріп, қолға тұрмай жалтандап тұрған күн сәулесін ұстауға тырысады.</p> <p>"Күн қояны" қимылды ойыны.</p> <p>Мақсат-міндеттер: тыныштандыру және елестетулерін дамыту - Күн қояны сенің көзіңе тура қарады деп елестетіндер.</p> <p>Көздеріңді жұмындар. Күн қояны ары қарай жүгіріп өтті, алақандарыңмен</p>	<p>дене тәрбиесі) Мақсат-міндеттер: жәндіктерге деген қызығушылықты арттыру; түсініктерді тиянақтау.</p> <p>Жұмбақ Ұшқанда өлең айтады, Қонғанда жер қазады. Мұны да ойлап көрейік, Шешуін кім табады? (Қоңыз)</p> <p>Жәндіктердің атаулары туралы білімдерін бекіту – сары маса, көбелектер атауларын ажырату т.с.с олардың негізгі түр пішіндері жайлы мағлұмат беру – гүлдің бетіне отырғанда жапырағына көбелектің үлкен қанаты ұқсайды, сол кезде ол көрінбей кетеді. Шегіртке көк</p>	<p>ынталандыру; сәбіздің сыртқы ерекшеліктерін байқауға, атауға машықтандыру; көкөністердің адамның еңбегі нәтижесінде өсетінін, ағзаға аса пайдалы екендігіне көз жеткізу.</p> <p>Сәбіздің ұсақ тұқымын көрсетіп, көктемде ыдыстағы топыраққа алдын-ала егіп, содан соң өскінін бақшадағы топыраққа салып, су құйып баптайтыны туралы айту.</p> <p>Қопсыту, арам шөптен тазалау, суару үлгілерін іс-тәжірибеде көрсету.</p> <p>Сәбіз суықтан қорықпайтынына көңіл аудару, күзге дейін өсетінін айту.</p> <p>Балаларға сұрақтар қойып, түсін, пішінін, жапырақтарының ерекшелігін байқап</p>
--	---	--	--	---	--

	<p>дәрумендерге толы екендігін, түрлі салат, тағамдарға қосатынын еске түсіру.</p> <p>Еңбек әрекеті: учаскедегі құрғақ бұтақ-қоқыстарды жинау.</p> <p>Мақсат-міндеттер: балаларды ересек адамның еңбегін байқауға және еңбек нәтижесін көруге тәрбиелеу.</p> <p>"Маған жүгір" қимыл-қозғалыс ойыны.</p> <p>Мақсат-міндеттер: балаларды тәрбиешінің белгісі бойынша әрекет етуге баулу.</p> <p>Ойынды бастамас бұрын, педагог балаларды екі бағанға тізіп; алаңның бір шетіне тұрып, белгі бойынша екі баланы жарысып жүгіруге шақырады.</p> <p>Ойын аяқталғаннан кейін, балалардан кім жылдам жүгіргенін сұрауға, барлығын</p>	<p>керектігін ескерту, дәрумендерге толы екендігін, түрлі салат, тағамдарға қосатынын еске түсіру.</p> <p>Еңбек әрекеті: ойын алаңын ағаштардан түскен құрғақ бұтақтардан жинау.</p> <p>Мақсат-міндеттер: балаларды ересек адамның еңбегін байқауға және еңбек нәтижесін көруге үйрету.</p> <p>Балалардың еркін ойындары.</p>	<p>ақырындап: маңдайларыңды, мұрындарыңды, ауыздарыңды, беттеріңді, иектеріңді сипаңдар. Оны шошытып алмай ұқыптап басты, ішті, қол, аяқты сипалаймыз. Күн қояны ол тентек емес, ол сендерді өте жақсы көреді және еркелетеді, оны құшақтаңдар.</p> <p>Балалар екі қолдарымен өздерін құшақтайды» Педагог: енді 1,2,3 деген кезде көздеріңді ашыңдар-дейді. Балалар көздерін ашады. Осы жақсы сезімдеріңді күні бойы сақтаңдар.</p> <p>Балалардың еркін ойыны.</p>	<p>түсті, ол судың ішінде көрінбейді т.с.с олар өз орнынан қозғалған жағдайда. Олардың қауіпті және қауіпті емес жақтарын айтып өту.</p> <p>"Тым-тырақай" ойыны.</p> <p>Мақсат-міндеттер: балалардың шапшаңдыққа, зеректікке, кеңістікті бағдарлау, жылдам жүгіре білу қабілеттерін дамыту.</p> <p>Балалар шеңбер құрайды.</p> <p>Бір немесе бірнеше бала шеңбер ортасында белгі санамақ сөздерден кейін ұстап алушылардың рөлін атқаратын болады.</p> <p>Ал, кәнеки, балалар, Бір, екі, үш - деп, санаңдар!</p> <p>Бір, екі, үш! Ал тараңдар!</p> <p>Бұл сөздерден кейін</p>	<p>атуға, ұстауда қандай әсер қалдыратынын анықтау.</p> <p>Жеу алдында жуу керектігін ескерту, дәрумендерге толы екендігін, түрлі салат, тағамдарға қосатынын еске түсіру.</p> <p>"Шеңберге дәл түсір" қимылды ойыны.</p> <p>Балалар ортада жатқан диаметрі 1-1,5 м үлкен шеңберден немесе дөңгелектен (жіптен немесе еденге сызылған) 2-3адам жерде дөңгелектеніп тұрады. Балалардың қолында құм салынған кішкене қапшықтар бар.</p> <p>Тәрбиешінің "Лақтыр!"- деген белгісі бойынша балалардың бәрі қапшықтарын шеңберге лақтырады.</p> <p>Одан кейін тәрбиеші: "Қапшықтарыңды көтеріңдер!" — дейді.</p>
--	--	--	--	--	--

	<p>мақтауға болады. "Бұлақтардан аттап өтейік" жаттығуы. Мақсат-міндеттер: бір бағытта жүруде, аяқтарды жоғары көтеріп, тепе-теңдікті сақтап, кедергілерден аттап өтуге дағдыландыру; ептілікке, зейінділікке тәрбиелеу. "Бұлақтарды" жерге көлденең сызып немесе жіптерді төсеп қоюға болады. Дене тәрбиесі бойынша жеке жұмыстар: жылдамдықты дамыту, бір-бірін итермей алаңда жүгіру. Балалардың еркін ойыны.</p>			<p>балалар жан-жаққа бытырай қашады. Оларды ортада тұрған бала ұстап алу керек. Екі, үш бала ұсталған соң, тәрбиеші "бір, екі, үш" - деп санағанша, балалар тез шеңбер құрып тұрады. Ойын қайта басталады. Балалардың еркін ойындары.</p>	<p>Балалар қапшықтарын көтереді де, орындарына барып тұрады. Ойын 4-6 рет қайталанады. Балалардың еркін ойыны.</p>
<p>Серуеннен оралу</p>	<p>Балаларға жүйелі түрде киініп-шешінуді, киімдерін шкафқа орналастыруды, қолдарын мұқият жууды қалыптастыру. Жуынуға арналған жаттамақ жаттығуы. Мақсаты: есте сақтау, қабылдау, елестету, сөйлеу қабілетін, жағымды эмоцияларды дамыту. Құралдар: сабын. Сабындаған кезінде Ашытады көзіңді. Бола білсең төзімді, Тап-таза етер өзіңді.</p>				

	Тазалықтың досы - Сабын деген осы.				
Гигиеналық шаралар	Салқын сумен жуыну. Сүртіну. Шектеу шараларына байланысты залалсыздандыру үшін қосымша санитарлық талаптар қойылған болса орындау. Қажеттілігіне қарай, балаларға көмектесу арқылы өз-өзіне қызмет ету дағдыларын жетілдіру (педагогтің көмегі, бір-біріне көмектесу).				
Түскі асқа дайындық	Қажет болса, тамақтанар алдында балалармен бірге ойыншықтарды орнына жинау, қолдарын жуғызу.				
Түскі ас	Балалардың назарын тағамға аудару; мәдениетті тамақтануға баулу бойынша жеке жұмыс; тамақтану мәдениетін қалыптастыру. (мәдени-гигиеналық дағдылар) Балаларға тамақ ұнайды, Балалар ешқайда асықпайды, Бір жапырақ нанды Үгітпей жейді, "Рақмет" дейді. (Д. Ахметова)				
Күндізгі ұйқы	Тыныш ұйқыға кетуге жағдай жасау. «Мысық, қораз және түлкі» ертегісі. (көркем әдебиет, музыка)				
Ұйқыдан тұру	Тәрбиешінің айтқанын орындайды. Көздеріңді ашындар, Беттеріңді сипандар, Бастарыңды оңға, солға бұрындар, Іштеріңді тартындар, Алақанды сипандар, Жұдырықты жұмындар, Енді біраз ашындар, Керіл, созыл. Енді оян. (дене тәрбиесі)				
Бесін асқа дайыдық. Бесін ас.	Түскі асқа назар аударту; үстелде отыру мәдениетін қалыптастыру, тамақтану мәдениетімен таныстыруға бағытталған жеке жұмыстар.				
Тәрбиеші мен	Аквариумдағы балықтарды бақылау,	"Матрешкаға қонаққа бару" ойыны.	"Суреттер тізбегі" дидактикалық ойыны.	"Не өзгерді?" дидактикалық	"Өз үйіңді тап" ойыны.

<p>балалардың еркін әрекеті</p>	<p>жем беру. Мақсат-мәндеттері: балалардың ұғымындағы аквариумдағы балықтар туралы түсініктерін кеңейту; қыс мезгілінде жанды табиғат бұрышын мекендеушілерді байқау дағдыларын жетілдіру. «Балық аулау» қимыл-қозғалыс ойынын ойнату. «Балықтар жүзеді». Балықтар суда жүзеді, (қолдарымен ирек көрсету) Бірігіп қатар түзеді. (алақанды қатар қою) Шаршамайды, талмайды, (денесін қимылдату) Өзенді ұзақ кезеді. (қолдарымен ирек көрсету) Денелері үлпілдек, (екі қолды жан-жаққа жаю, қол бұлғау) Жүзбеқанат желпілдек, (екі қолды жан-жаққа</p>	<p>Мақсат-міндеттер: балаларға заттардың бір-бірінен үлкен-кішілігін анықтай білуді үйрету. Матрешканың бөлшектеу және құрастыру, кіші матрешканы үлкен матрешканың ішіне салу, матрешканың жоғарғы және төменгі жартысын үлкен-кішілігі және өрнектері бойынша салыстыру. Ойынның мазмұны. Тәрбиеші балаларға мынадай жұмбақ айтады: Бойы әр түрлі, жұмбағымды тыңдашы, Өзара ұқсас жүзі менен сымбатты. Бір-біріне сыйып кеткен көрінбей, Жиналғанда бір ойыншық сияқты. (математика негіздері) "Үйшік" ертегісін сахналау. Мақсат-міндеттер:</p>	<p>Мақсат-міндеттер: балаларды суреттерді логикалық тізбекке орналастыруға жаттықтыру; қоршаған ортадағы құбылыстар мен оқиғалардың сырын тануға, түсіндіруге ынталандыру; ұғымталдыққа тәрбиелеу. Құралдар. Бір құбылысты, оқиғаны немесе ертегі желісін сипаттайтын суреттер топтамалары. "Қуыршақты серуенге киіндіріп, шығарайық" ойыны. Мақсат-міндеттер: негізгі түстерді меңгеруге, киім атауын атай білуге және сөйлемде қолдана білуге жаттықтыру. Ойын құралдары: 4 түсті көйлек киген қуыршақтар: көк, сары, қызыл, жасыл. Тәрбиеші балаларға қуыршақтың серуенге</p>	<p>ойыны. Мақсат-міндеттер: балаларда кеңістікті бағдарлай алуға үйрету, есте сақтауды, қиялды дамыту. Құрал-жабдықтар: "Жемістер мен көгөністер" ойыншықтар жиынтығы. Тәрбиеші ойыншықтарды үстелге қояды, балаларға оларға мұқият қарауды талап етеді. Балалар олардың орналасуын есте сақтайды. Тәрбиеші сұрайды балалардан көздерін жұмып, артқа қарауларын сұрайды. Сол кезде тәрбиеші бір ойыншықты алып тастайды. Балаларға сұрақ қояды. Қандай өзгерісті байқап тұрсындар деп?».</p>	<p>Мақсат-міндеттер: балаларды тапсырма бойынша өз үйлерін табуға үйрету; жылдамдыққа, шапшандылыққа тәрбиелеу. Қажетті құралдар: "Ағаштардың бейнесі", үйлердің суреттері. Тәрбиеші балаларды екі топқа бөліп, әр топтың ойнайтын орнын немесе "үйін" тағайындайды. Екі топқа да өсіп тұрған бірі биік, бірі аласа ағашты көрсетеді де 1-топтағы балалардың үйі биік ағаштың оң жағы, ал 2-топтағы балалардың үйі аласа ағаштың сол жағы - деп белгілейді. Қай топ өз үйлеріне тез барады. Ойын екі рет қайталанатын. Ойынның соңында әр топтың балаларын мадақтап отырады.</p>
--	---	---	---	--	---

	<p>жаю, бұлғау) Құйрықтарын бұлғайды, (қолдарымен ирек көрсету) Моншақ көздер мөлтілдеп. (көздерін ашып-жұмады) Балалар педагогтің соңынан қимылдармен көрсетіп отырады. Орташа ырғақты әуенжазба. "Көгөністер дүкені" сюжетті-рөлдік ойыны. Мақсат-міндеттер: балалардың сатушы мамандығы туралы білімдерін бекіту. Балалардың ойынға қажетті құралдарды пайдаланып, дүкен ойынын ойнау. (тіл дамыту, қоршаған әлеммен таныстыру)</p>	<p>балалардың ертегілердің кейіпкерлеріне рөлдеріне енуіне жағдай жасау, балалардың шығармашылық қабілеттерін дамытуды жалғастыру. (тіл дамыту, көркем әдебиет)</p>	<p>шығатындығын, ол үшін қуыршақтың үстіндегі көйлегінің түсіне сәйкес бас және аяқ киімдерді таңдап алуға көмектесулерін сұрайды. Балалар түрлі түстердің арасынан өзіне қажетті киімдерді таңдап киіндіреді. "Не қайда орнасқан?" ойыны. Мақсат-міндеттер: балалардың жазықтықты бағдарлау қабілеттерін дамыту; үстеу сөздерді дұрыс пайдалануға дағдыландыру; ойланып айтуға тәрбиелеу. Құралдары: шаршы пішінді парақтар; таратпалы геометриялық пішіндердің жинақнамалары."</p>	<p>Балалар жауап береді. Ойын ары- қарай жалғаса береді.</p>	<p>"Не қайда өседі?" дидактикалық ойыны. Мақсат-міндеттер: жеміс, көгөніс, жидек, гүл, ағаштардың қайда өсетінін анықтау; байланыстырып сөйлеу мәдениетін қалыптастыру, сөздік қорды белсендіру; қоршаған әлемге деген қызығушылықты арттыру. Құралдар: өсімдіктердік карточка-суреттері.</p>
Серуенге дайындық	Балаларға жүйелі түрде киініп-шешінуді, киімдерін шкафаға орналастыруды, қолдарын мұқият жууды қалыптастыру.				
Серуен	Көгөністерді бақылауды	Қарғаны бақылау. (қоршаған әлеммен	Күннің бірінші жартысында басталған	Бау-бақшаны бақылауды	Бақшадағы көгөністерді бақылау

	<p>жалғастыру. (қоршаған әлеммен танысу, тіл дамыту және көркем әдебиет, дене тәрбиесі) Мақсат-міндеттер: қызанақтың қиярдан негізгі айырмашылықтарын анықтау, айту; қамқорлыққа тәрбиелеу. Жер бетінде шашы бар, Жер астында басы бар. (Сәбіз) Қалың киімді ұнатады, Шешіндірсең жылатады. (Пияз) Бұл не деген көп киім? Жетпіс қабат көк киім? Жаңбыр одан өтпейді, Түймелеуге жетпейді. (Орамжапырақ.) "Бос орын" ойыны. Мақсат-міндеттер: жылдамдық пен ептілікті дамыту. Дене тәрбиесіға арналған ойындар: "Қуып жет" ойыны. Мақсат-міндеттер: балаларды жылдам</p>	<p>танысу, тіл дамыту және көркем әдебиет, дене тәрбиесі) Мақсат-міндеттер: балалардың қарға туралы білімдерін бекіту; сұрақ-жауап арқылы сөздік қорларын молайту; құстарға деген сүйіспеншілікке тәрбиелеу. Мысал сұрақтар: - Балалар сендер қандай құстарды білесіңдер? - Қарға қандай құс? - Оның түсі қандай? - Ол неге жылы жаққа ұшып кетпейді? - Қарға қайда мекендейді? - Қарғаның үнін ажыратуға болады. Қарға қарқылдайды. "Кім жылдам", "Жылғалар" ойыны. Мақсат-міндеттер: бір-біріне соғылмай еркін жүгіруге, белгі бойынша қимыл</p>	<p>бақылауды жалғастыру. (қоршаған әлеммен танысу, тіл дамыту және көркем әдебиет, дене тәрбиесі) Мақсат-міндеттер: күннің кешкі уақытта күннің төмендеу орналасқанына, күннің салқындағанына көңіл аудару; бақылағыштыққа деген қызығушылықты арттыру. Күн шұғыласы (сәулесі) ойыны. Тәрбиеші өзінің жанына бір топ балаларды жинап, айнаның көмегімен күн шұғыласын қабырғаға түсіреді де: Қабырғаға елбеңдеп, Ойнайды сәуле құбылып. Ымдасаң болды «кел» деп, Жетеді демде жүгіріп. Сәл үзіліс жасайды да: "Сәулені ұстандар!"</p>	<p>жалғастыру. (қоршаған әлеммен танысу, тіл дамыту және көркем әдебиет, дене тәрбиесі) Мақсат-міндеттер: балалардың бау-бақшада өсетін өсімдіктері жөніндегі түсініктерін нақтылылау; бақылағыштыққа тәрбиелеу. Педагог бау-бақшада өскен өсімдік түрлерін көрсетіп, атайды. Балаларға жапырақтарын ұстап-сипауға мүмкіндік береді. Балалар өсімдіктер туралы тақпақтарын жатқа айту мүмкін. Бөртегүлдің иісі хош. Бөртегүл көктемде гүлдейді. Гүлдердің түсі күлгін. Жапырақтары</p>	<p>(қызылша). (қоршаған әлеммен танысу, тіл дамыту және көркем әдебиет, дене тәрбиесі) Мақсат-міндеттер: балаларды көкөністер туралы көп білуге ынталандыру; қызылшаның сыртқы ерекшеліктерін байқауға, атауға машықтандыру; көкөністердің адамның еңбегі нәтижесінде өсетінін, ағзаға аса пайдалы екендігіне көз жеткізу. Қызылшаның кесек тұқымын көрсетіп, көктемде ыдыстағы топыраққа алдын-ала егіп, содан соң өскінін бақшадағы топыраққа салып, су құйып баптайтыны туралы айту. Қопсыту, арам шөптен тазалау, суару үлгілерін іс-</p>
--	--	---	--	---	--

	<p>жүгіруге үйрету. "Қағып алмай өт" (кегли) ойын жаттығуы.</p> <p>Мақсат-міндеттер: балалардың кегли арасымен баяу және ептілекпен өтуге дағдыландыру; көз мөлшерін, тепе- теңдікті, вестибуляр аппаратын дамыту. Құралдар: кегльдер. Еңбек әрекеті: құмның бетін ұсақ бұталардан, жапырақтардан тазалау.</p> <p>Мақсат-міндеттер: тазалыққа тәрбиелеу. Балалардың еркін ойындары.</p>	<p>жасауға, бастапқы қалыпқа келуге дағдыландыру. Дене тәрбиесіға арналған ойындар. "Көбелекті ұстап алу" қимыл-қозғалыс ойыны.</p> <p>Мақсат-міндеттер: балаларды белгі бойынша орнында секіру қимылдарына дағдыландыру; вестибуляр аппаратын, жігер-күшін, зейінді дамыту; шапшандыққа, достыққа тәрбиелеу. ойын барысында педагог балаларды бір затты (көбелекті) ұстап алу мақсатында жоғары секіруге жаттықтырады. Педагог нұсқауларында секіріп, орнына қайта түсуде тепе-теңдікті сақтап, құлап қалмау туралы ескерту керек. Құммен еркін ойындар.</p>	<p>деген белгі береді. Балалар қабырғаға жүгіріп, қолға тұрмай жалтандап тұрған күн сәулесін ұстауға тырысады. "Күн мен жаңбыр" қимыл-қозғалыс ойыны.</p> <p>Мақсат-міндеттер: балаларды белгі бойынша жан-жаққа шашырап жүгіруге және бір-біріне соғылмай, бір жерге жиналуға дағдыландыру; вестибуляр аппаратын, кеңістікті бағдарлау қабілетін жетілдіру; ептілікке, достыққа тәрбиелеу. Балалардың алаңның бір шетінде тұрады. Тәрбиеші: "Аспан ашық, күн шығып тұр! Серуенге шығуға болады", – дейді. Балалар бүкіл алаңда жүгіріп жүр. "Жаңбыр! Тез үйге жүріңдер!" деген белгіні естіп,</p>	<p>жүректің пішініне ұқсас. "Қойлар мен қойшы" ойыны.</p> <p>Мақсат-міндеттер: балаларды бірлікке, татулыққа, ептілікке тәрбиелеу; тәрбиешінің берген белгісіне көңіл аудару білуге үйрету. Қойшы сайланып алады. Қалған балалар қойлар болады. Қойшының құралдарын береді. Қойлар алыста жайылып жүреді, қойшы алыстан бақылап тұрады. Тәрбиеші: Қойшы шықты ертемен, Қойларын бағып далаға. Қойлар маңырайды, Сонан соң жамырайды, - деген кезде қойлар жан- жаққа жамырайды. Ал қойшы оларды</p>	<p>тәжірибеде көрсету. Қызылша суықтан қорықпайтынына көңіл аудару, күзге дейін өсетінін айту. Жеу алдында жуу керектігін ескерту, дәрумендерге толы екендігін, түрлі салат, тағамдарға қосатынын еске түсіру. "Кім жылдам?" ойыны.</p> <p>Мақсат-міндеттер: жүгіру жаттығуларындағы қимылдарды, жылдамдықты дамыту, кедергілерден өтуге үйрету. "Өз үйіңді тап!" ойыны. Еденде бір-бірінен алшақ орналасқан 2 шеңбер қойылады. 1 шеңбер ішінде картоннан қиылған шаршы, 2-шісінде- тік төртбұрыш. Балалар осылайша 2 топқа бөлінеді.</p>
--	---	---	---	--	--

		<p>Еңбек әрекеті: ойыншықтарды құмнан қағып тазалау, қорапқа жинау.</p> <p>Мақсат-міндеттер: ұқыптылыққа, тазалыққа, еңбексүйгіштікке тәрбиелеу. Балалардың еркін ойындары.</p>	<p>бәрі өз орындарына қарай жүгіріп келіп, орындықтардың артына отырады.</p> <p>Тәрбиеші қайтадан: "Күн шықты! Барындар, серуендеңдер!" – дейді, ойын қайта басталады.</p> <p>Балалардың еркін ойындары.</p>	<p>жинақтап қораға әкеліп қамайды. Басқа қойшыны сайлайды. Ойын 3-4 рет қайталанады.</p> <p>Дене тәрбиесіға арналған ойындар. "Кегльді қағып ал" жаттығуы.</p> <p>Мақсат-міндеттер: допты тура бағытта домалатып, алшақ тұрған кегльді қағып түсіруге дағдыландыру; дәлдікке, ептілікке, зеректікке баулу. Балалардың құммен еркін ойындары.</p> <p>Еңбек әрекеті: ойыншықтарды құмнан қағып тазалау, қорапқа жинау.</p> <p>Мақсат-міндеттер: ұқыптылыққа, тазалыққа, еңбексүйгіштікке тәрбиелеу.</p>	<p>Тәрбиеші белгі бергенде әр ойыншы қолында ұстап тұрған пішіні бойынша шеңбердегі пішінмен бірдей, сәйкес келетін пішіні бар шеңберге кіру керек. Тиісті шеңберге дұрыс барды ма? Міне, тәрбиеші мұны тексереді.</p> <p>Дене тәрбиесіға арналған ойындар. "Қапты көлденең нысанға лақтыру" жаттығуы.</p> <p>Мақсат-міндеттер: дәлдікке, ептілікке бейімдеу, біл қолмен қапты көлденең нысанға лақтыру жаттығуына машықтандыру.</p> <p>Құралдар: лақтыруға арналған құм салынған қаптар.</p> <p>Еңбек әрекеті: бақша көкөністерін суару.</p> <p>Мақсат-міндеттер: су құйғышпен әрекет етуге машықтандыру,</p>
--	--	--	--	--	---

					қамқорлыққа тәрбиелеу. Балалардың еркін ойындары.
Серуеннен оралу	<p>Балаларды сыртқы келбетін бақылауға үйрету; сабынды дұрыс қолдануды, қолды, бетті, құлақты тазалап жууды, жуынғаннан кейін құрғатып сүртуді, орамалды орнына ілуді, тарақты және қол орамалды пайдалануды үйрету.</p> <p>Киімдерді ересектің көмегімен немесе өз бетінше реттеуге баулу.</p> <p>Балалар киімдерін дұрыс шешу, шкафтарға бүктеп қою, қолды жуу әрекеттерін одан әрі қалыптастыру.</p> <p>Таза сумен Арман, Беті-қолын жуды. Оған қарап Балжан, Суға қолын созды. (мәдени-гигиеналық дағдылар)</p>				
Тәрбиеші мен балалардың еркін әрекеті	<p>Кітап бұрышында: өткен тақырыптар бойынша суреттерді қарау, сипаттап айту; ертегілерді есте жаңғырту, кейіпкерлердің сөздерін қайталау. (коммуникативті дағдылар, көркем әдебиет, тіл дамыту)</p> <p>Музыкалық аспаптармен ойындар. Білім күніне арналған әндер тыңдату. (шығармашылық дағдылар, музыка)</p> <p>Өнер бұрышында ойыншықтар тақырыбында сурет салу, мүсіндеу, жапсыру, құрастыру. (шығармашылық, сурет салу, мүсіндеу, жапсыру, құрастыру)</p> <p>Қолдың ұсақ және ірі моторикасын дамытатын ойындар. (танымдық дағдылар)</p>				
Үйге қайту Ата-анаға кеңес	"Отбасындағы ойындар" тақырыбында ұсыныстар.	"Ойнайық та ойлайық" тақырыбында жаднама.	"Үйде еңбекке баулу" атты кеңес.	Сұраныс бойынша кеңестер.	"Дәрумендер" тақырыбында ата-аналармен сұхбат.

Дайындаған

Тәрбиешілер: Ибашова Дилафруз Акимжановна

Султанбаева Шохноза Бахрамовна

Музыка жетекшісі: Рахмиддинов Хожиакбар Мухаммаджанұлы

Тексерген

Әдіскер: *Каххарова Шахназа Жумадуллаевна* _____

**ЖАЗҒЫ САУЫҚТЫРУ бойынша 2024-2025 оқу жылына арналған ТӘРБИЕЛЕУ-БІЛІМ БЕРУ ПРОЦЕСІНІҢ
ЦИКЛОГРАММАСЫ**

«САРА АНА бала-бақшасы» жеке мекемесі
Ортаңғы «НИХОЛ» тобы (3 жастағы балалар)
Жоспардың құрылу кезеңі: 28.07.2025ж. - 01.08.2025ж.
«Менің достарым»

Апта күндері	<i>Дүйсенбі</i>	<i>Сейсенбі</i>	<i>Сәрсенбі</i>	<i>Бейсенбі</i>	<i>Жұма</i>
	28.07.2025	29.07.2025	30.07.2025	31.07.2025	01.08.2025
Күн тәртібі	Әдептілік – әдемілік	Достық күні	Мейірімділік күні	Түрлі-түсті кемпірқосақ күні	Достық аллеясы
Балаларды далада қабылдау	Таңғы сүзгі: балалардың терісін, дене қызуын, сыртқы көрінісін тексеру. Балаларды жақсы көңіл күймен қарсы алу және оларға қолайлы жағдай жасау. Баланың көңіл күйін, оның жеке пікірін, қызығушылығын анықтау. "Өз-өзіне қызмет көрсетуді үйрету" туралы кеңес. (тіл дамыту, музыка)				
	"Топ-топ басайық" ойыны. Мақсат-міндеттер: балаларды мәтінде айтылған сөздерге сәйкес қимылдарды орындауға үйрету . Топ, топ, топ, топ басайық, (Шеңберге тұру) Жалаудан күн жасайық. (Қолдарын көтеру) Жаса, жаса, алтын күн!	"Гүл дүкені" дидактикалық ойыны. Мақсат-міндеттер: гүлдерді (түймедақ, бақбақ, қоңыраугүл) және түстерді ажырата білу, тез атау, басқалардың арасынан қажетті гүлді табу қабілеттерін бекіту; балаларды өсімдіктердің түсі бойынша топтастыруға, әдемі	"Жел көбік" қимылды ойыны. Мақсат-міндеттер: балаларды шеңберге тұруға дағдыландыру, мәтінге сәйкес қимылдарды жасауға үйрету. Балалар бір-бірінің қолынан ұстап, жақын-жақын дөңгелене тұрады. Тәрбиешіге қосылып олар мына өлеңді айтады.	"Ою саламыз" саусақ жаттығуы. Мақсат-міндеттер: балаларды қимылдарды жаттығу мәтінінің ырғағына сай орындауға дағдыландыру; ойлау, елестету қабілетін, ұсақ қол моторикасын, жағымды эмоцияларды	Көркем сөзді мәнерлеп айту жаттығуы. Мақсат-міндеттер: артикуляцияны, сөйлеу, ойлау, есте сақтау, елестету қабілеттерін дамыту. "Кемпірқосақ". Кемпірқосақ көпірдей Аспан жарып туыпты. Жердің екі бетіне Жеті жеңін жауыпты. Д. Ахметова.

	<p>(Бір орында аяқты нық басып жүру) Жаса, жаса, алтын күн! Біраз уақыттан кейін тәрбиеші: "Тоқта!". Балалар баяулап, тоқтайды. Ойын қайталанады. "Айырмашылықты тап" дамытушы ойыны. Мақсат-міндеттер: ұқсас жұп заттарды, суреттерді салыстырып, олардағы ұқсастықтар мен айырмашылықтарды табу қабілеттерін, қабылдау, зейін қабілеттерін дамыту. Барысы. Салыстыруға бірінші зат немесе сурет балаларға біраз уақыт көрсетеді. Содан кейін екінші зат не суретке көңіл аударылады. Басты міндет - заттардың не суреттердің несімен ұқсамайтынын айту.</p>	<p>гүлшоқтарын жасауға үйрету. Барысы: үстелде әртүрлі пішіндегі түрлі түсті жапырақшалары тұрады. Балалар өздеріне ұнаған жапырақшаларын таңдап, олардың түсін атайды және таңдалған жапырақшаларға түсі бойынша және пішіні бойынша сәйкес келетін гүлді табады. "Қонжық орманда жүреді" қимыл жаттығуы. Мақсат-міндеттер: балаларды жаттығу сөздерін айта жүріп, мәтінге сай қимыл-қозғалыстарды жасауға дағдыландыру; артикуляцияны, сөйлеу, ойлау, елестету қабілеттерін дамыту. Қонжық орманда жүреді, (Екі аяқ иық енінде, қол белде)</p>	<p>Көпіре гөр көбік-шар, Көпіре гөр кеңіп шар. Осы күйі қал тұрып, Кете көрме жарылып. Өлеңді айтып бара жатып балалар дөңгелек шеңберді кеңейте түседі. Тәрбиеші: "Жел көбік жарылды" деген кезде барлық балалар қолдарын төмен түсіріп, бір дауыспен. "Тарс етті", – дейді де тізерлеп отыра кетеді. Тәрбиеші жаңа көбік үрлеуді ұсынады: балалар орындарынан тұрады, қайтадан дөңгелектеніп тұрады, ойын қайта басталады. "Зат неге ұқсайды?" ойыны. Мақсат-міндеттер: балалар бөлме ішіндегі заттардың қандай пішінге ұқсайтынын ажыратып айта білуге үйрету. Құралдары: геометриялық пішіндерге ұқсайтын</p>	<p>дамыту. Зергер бала боламыз, (Екі алақанда ашу) Оюды саламыз: Бұлақ, (Қолдарды жұдырыққа жинап, ішке қарай бұрау) Дөңгелек, (Шеңберге салу) Ирек, (Толқындар жасау) Қанат, (Қос қолмен бұлғау) Гүлдер, (Алақандарды жайып, тігінен көрсету) Көбелек. (Қос қолды айқастырып, бұлғау) Д. Ахметова. "Түстерін тап" үстел үсті ойыны. Мақсат-міндеттер: түстер туралы білімді бекіту, зейінді дамыту. Үстелге түрлі түсті қарындаш суреттері бар карточкалардың жартысын (немесе, керісінше,</p>	<p>"Топ-топ басайық" ойыны. Мақсат-міндеттер: балаларды мәтінде айтылған сөздерге сәйкес қимылдарды орындауға үйрету . Топ, топ, топ, топ басайық, (Шеңберге тұру) Жалаудан күн жасайық. (Қолдарын көтеру) Жаса, жаса, алтын күн! (Бір орында аяқты нық басып жүру) Жаса, жаса, алтын күн! Біраз уақыттан кейін тәрбиеші: "Тоқта!». Балалар баяулап, тоқтайды. Ойын қайталанады.</p>
--	--	---	--	--	---

		<p>Маймандайды, теңселеді. (Маймандау, қонжық жүрісіне еліктеу) Маймандайды, теңселеді, Тәтті жидекті тереді. (Отыру, саусақтармен еденді соққылау) Ағаштарға жорғалайды, (Екі қол кеуде алдында бұгулі; қолдарды көтеріп-түсіру, аяқтарды, түзе бүгіп, кезек көтеріп-түсіру) - Бал бересің бе? - сұрайды. (Екі алақанды қосып, үйкелеу) - Бал бересің бе? - сұрайды. Жерге түсіп, маймандайды. (Маймандап жүру) Д. Ахметова</p>	<p>заттардың сурет-карточкалары.</p>	<p>суреттердің жартысын) жоғары қаратып қою. Баладан, мысалы, қызыл түске сәйкес барлық қызыл түсті суреттерді таңдауды сұраңыз. Содан кейін көк, сары және т.б. Балалар алдымен екі түсті суреттерді, содан кейін үш түсті суреттерді таңдап, тапсырманы қиындатуға болады.</p>	
	<p>Аквариумдағы балықтарды қоректендіру. Мақсат-міндеттер: балыққа қамқорлық жасауды дағдыландыру</p>	<p>Құрылыс материалдарын контейнерлерге жинап, салу. Мақсат-міндеттер: балаларды құралдарды</p>	<p>Бөлме өсімдіктерін суару. Мақсат-міндеттер: балаларға өсімдіктерге күтім жасау тәсілдерін үйретуді жалғастыру</p>	<p>Ойыншықтарды сөрелерге қою. Мақсат-міндеттер: балаларға ойыншықтарды сөрелерге белгілі</p>	<p>Кітаптарды көркем әдебиет бұрышына орналастыру. Мақсат-міндеттер: балалардың кітаптарға ұқыпты</p>

	(жемді үгітіп шашырату), аквариумдағы балықтың тіршілігіне қызығушылықтарын таныту.	жинауда үнемшілдік тәртібін сақтауға тарту; басталған жұмысты соңына дейін жеткізуді қалыптастыру; балаларды ұқыптылыққа үйрету, жауапкершілікті тәрбиелеу.	(күнге жақын өсімдіктерге суды көбірек құйып, көлеңкеде өсетіндерге байқап құю, қажеті бойынша суару), бөлме өсімдіктеріне ұқыпты қарауға үйрету.	тәртіпте қою амалын игерту; тәртіптілікке деген ұмтылысты қолдау; ойыншықтарға ұқыпты қарауға тәрбиелеу.	қарау дағдыларын қалыптастыру, белгілі бір тәртіппен кітаптарды салу мүмкіндігін іс-тәжірибеде көруге машықтандыру.
Таңғы гимнастика	<p>"Қуыршақпен ойнаймыз". Б.қ. тік тұру, аяқ алшақ, қуыршақ төменде. 1-2 қуыршақты алға ұстау, жоғары көтеру. (3рет) 3-4 б.қ. Аяқ алшақ, қуыршақ алда, 1-2 денені оңға, солға бұру, б.қ. келу. Б.қ. қуыршақты кеудеде ұстау, 1-4 алға енкею - "Қуыршақтар билейді", 5-6 б.қ. келу (3рет) Б.қ. 1-2- отырып қуыршақты еденге қою. 3-4 тік тұру, Қуыршақпен оңға, солға айналу. (2 реттен) (дене тәрбиесі)</p>				
Гигиеналық шаралар	<p>Салқын сумен жуыну. Сүртіну. Шектеу шараларына байланысты залалсыздандыру үшін қосымша санитарлық талаптар қойылған болса орындау. Қажеттілігіне қарай, балаларға көмектесу арқылы өз-өзіне қызмет ету дағдыларын жетілдіру (педагогтің көмегі, бір-біріне көмектесу).</p>				
Таңғы асқа дайындық	<p>Балалармен бірге ойыншықтарды орнына жинау, олардың жауапкершіліктерін арттыру мақсатында кезекшілік ұйымдастыру. Тамақтанар алдында қол жуу ережесін сақтап жуғызу.</p>				
Таңғы ас	<p>Алдындағы түскі асқа назар аудару; үстел басында отыру әдебі мен тамақтану мәдениетіне баулуға бағытталған жеке жұмыс; әдептілік ережелері. (мәдени-гигиеналық дағдылар)</p>				

	<p>Тамақтану мәдениетін қалыптастыру: қасықты дұрыс ұстау, сорпаны төкпеу, нанды үгітпеу, майлықты дұрыс қолдану, тамақ ішкенде сөйлемей.</p> <p>Мақсат-міндеттер: өзін-өзі күту, тамақтану, арақатынасу мәдениеті негіздерін дамыту.</p> <p>Асты-шашпай төкпей іш, Сораптамай баппен іш. Келген асты алдына Тауысып іш қалдырма.</p> <p>Тәрбиеші балалардың үстел үстінде дұрыс отыруларын қадағалайды. (мәдени-гигиеналық дағдылар)</p>				
<p>Тәрбиеші мен балалардың еркін әрекеті</p>	<p>Музыкалық аспаптардың көмегімен ойналатын көңілді ойын.</p> <p>Мақсат-міндеттер: көңілді күй орнату, аспаптардың түрі және дыбыстарын ажырата білуге үйрету.</p> <p>"Шапалақты тыңда" топтық ойыны.</p> <p>Мақсат-міндеттер: шеңбер бойымен жүруді үйрету, мәтіндегі сөздерге сәйкес қимылдарды жасау.</p> <p>Балалар шеңбермен жүреді. Жүргізуші алақанын соққанда балалар бір аяқпен, екі рет шапалақтағанда қолдарын екі жаққа созып, үш рет</p>	<p>Достық туралы ән тыңдау, бірге айту. Балада дос, достық туралы түсінік қалыптастыру. Достық қарым-қатынасты сипаттайтын қысқа диалогтік кәріністерді бірге ойнай отырып, баланың санасында «достық» ұғымын нығайту.</p> <p>"Лото" үстел үсті ойыны.</p> <p>Мақсат-міндеттер: балалардың жеміс-жидек, көкөніс, гүлдер жайлы білімдерін дамыту және олардың өсіп-өнетін орындарын дұрыс атату.</p> <p>Ойын шарты: көкөністерді – бақшаға, жеміс-</p>	<p>"Кішкене өзен арқылы" ойыны.</p> <p>Мақсат-міндеттер: балаларды тепе-теңдікті сақтап, белгілі нұсқаулар бойынша бағыттауға, ептілікке баулу; зеректікке тәрбиелеу.</p> <p>Тәрбиеші екі сызық сызады да (үйдің ішінде жіпті пайдалануға болады) балаларға: мынау – "өзен", - дейді; оның үстіне тақтайдан көпір (ұзындығы 2-3м, ені 25-30см) салады да балаларға: "Көпір арқылы жүруді үйренейік", - деп ұсынады. Балалардың бір-біріне соқтығыспай тек тақтайдың үстімен</p>	<p>"Өрмекші" саусақ жаттығуы.</p> <p>Мақсат-міндеттер: балаларды санамақ мәтінінің мәніне сай қимылдар жасауға дағдыландыру; есте сақтау, түйсік, сөйлеу қабілеттерін, жағымды эмоцияларды дамыту.</p> <p>Күні бойы еңбекпен (Оң қолдың бас бармағы мен сол қолдың сұқ саусағының ұштарын түйістіреді, керісінше қайталайды; сол қолдың бас бармағы мен оң қолдың сұқ саусағы),</p> <p>Өрмекші өрмек</p>	<p>"Не өзгерді?" ойыны.</p> <p>Мақсат-міндеттер: балаларда кеңістікті бағдарлай алуға үйрету, есте сақтауды, қиялды дамыту.</p> <p>Құрал-жабдықтар: әртүрлі ойыншықтар жиынтығы.</p> <p>Ойын барысы.</p> <p>Тәрбиеші ойыншықтарды үстелге қояды, балаларға оларға мұқият қарауды талап етеді. Балалар олардың орналасуын есте сақтайды.</p> <p>Тәрбиеші сұрайды балалардан көздерін жұмып, артқа қарауларын сұрайды.</p>

	<p>шапалақтағанда жүруін жалғастырады. - Балалар, қанша дыбыс естідіңдер?</p> <p>«Жақындарыңды немен және қалай қуантуға болады?», «Кішкентай көмекшілер», «Менің жақсы істерім», әңгімелесу. «Әдепті бала», балалармен бірге қысқа диалогтарға құрылған көріністерді ойнату арқылы, оның бойында әдептілік қалыптастыру. Көркем шығарма оқып беру. Дидактикалық ойын «Досыма достық лебізім». Сюжетті-рөлдік ойын «Супермаркет», «Сән салоны».</p>	<p>жидектерді – бауға, гүлдерді – гүлзарларға орналастыру. Үш үлкен карточка-бақша, бау, гүлзар бейнеленгенкөлімдері 8×8см карточкалар және көкөністер, жемістер, гүлдер бейнеленген көлемдері 5×5см карточкалар. Тіл дамытужәне Көркем әдебиеттен ойын-жаттығу В. Сутеев "Үш мысық" (әңгімелеу) Мақсат-міндеттер: Балаларды әңгімені зейін қойып тындауға үйретуді жалғастыру; әңгімені мазмұндай білуге үйрету; тілдерін дамыту, сөйлеу дағдыларын қалыптастыру; сөздік қорларын молайту; анық, көркем сөйлеуге тәрбиелеу. Жапсыру, «Досыма сыйлық». Қағаздан қалташаны құрастыру.</p>	<p>ғана жүруін бақылай отырып, тәрбиеші балаларға суға құлап кетпеуі үшін жай жүру керек деп ескертеді: балалар тақтаймен ары-бері 2-3 рет жүріп өтеді. Денсаулық, салауатты өмір салты, мейірімділік туралы әңгімелесу. «Ертегі кейіпкерлерінің жақсы істері» ертегі еліне саяхат.</p>	<p>тоқиды (Саусақтарын сыртылдатады), Нөсер тек кенет селдеткен (Оң алақанмен сол қол алақаның үстінен тез «сырғанап түседі), Еңбегін оның жоқ қылды (Барлық саусақтардың арасын ашып, бір қолдың алақандарына екінші қолдың алақан сыртын беттестіреді «күн» жасайды), Күн шықты қайта жарқырап (Екі қол алақандарын беттестіре жоғары көтеріп біресе оңға, біресе солға иледі), Құрғады тез-ақ төңірек (Барлық саусақтардың ұштарын түйістіре, тез-тез кезектестіре бір-біріне соғады), Өрмекші өрмек тоқуға Кірісті, дереу,</p>	<p>Сол кезде тәрбиеші бір ойыншықты алып тастайды.Балаларға сұрақ қояды. Қандай өзгерісті байқап тұрсындар деп?». Балалар жауап береді. Ойын ары-қарай жалғаса береді. Табиғи материалдардан құрастыру, мүсіндеу. Ұлттық ойындарды ойнату: «Түйілген орамал», «Арқан тартыс», «Білектесу», «Алтын сақа».</p>
--	---	--	---	--	---

				тезірек.	
	<p>Қоршаған әлеммен танысудан ойын-жаттығу "Біздің көкөністер" Мақсат-міндеттер: Балалардың көкөністер туралы білімдерін бекіту, олардың атауларын нақтылау, түсін, пішінін, түр сипатынан ажырата білуге үйрету; байқағыштық пен қызығушылықтарын, байланыстырып сөйлеулерін дамыту; тірі табиғатқа ұқыпты қарауға тәрбиелеу.</p>	<p>Дене тәрбиесінен ойын-жаттығу "Хош иісті гүлдер" Мақсат-міндеттер: Балаларда әртүрлі бағыттарда жүгіру дағдысын қалыптастыру; тура нысанға оң қолмен тік нысанаға көздеп лақтыруға үйрету; дене тәрбиесі жабдықтары мен құралдарын пайдалану қызығушылықтарын арттыру.</p>	<p>Сурет салудан ойын-жаттығу "Дәрумендер қайда жасырылған?" Мақсат-міндеттер: Балаларды сурет салу техникасы - штампингпен (мөр басу) таныстыру; бейнеленетін затқа сәйкес түстерді таңдай білу, бейнені берілген жазықтықта орналастыра білу біліктілігін қалыптастыруды жалғастыру; жемістер жайлы олардың пішіні, түсі жайлы білімдерін бекіту; алма мен алмұрт бақшада, ағашта өсетіні жайлы білімдерін терендету; ұқыптылыққа тәрбиелеу.</p>	<p>Сурет салудан ойын-жаттығу "Әдемі гүлдер ашылды" Мақсат-міндеттер: Балаларды дәстүрден тыс - умаждалған қағазды бастыру техникасы арқылы сурет салумен таныстыруды жалғастыру; композиция құрастыра білуді үйрету; ұсақ қол моторикасын жетілдіру; жаңа сурет салу тәсіліне қызығушылықтарын ояту; шығармашылық ойлауларын, қиялдарын, қабылдауларын дамыту. Тазалыққа, ұқыптылыққа тәрбиелеу. «Қала үстіндегі шарлар» ойын-сауығы: үрленген</p>	<p>Музыкадан ойын-жаттығу "Қоңыраулар үні" Мақсат-міндеттер: Балалардың музыка жетекшімен бірге көңілді әндер айту қабілетін дамыту; кейіпкерлер қозғалысында ойын мазмұнын дұрыс жеткізе білуді қалыптастыру. Музыка мен қимылдардың мәнерлілігін қабылдау қабілетін жетілдіру; музыканы және қимылдарды қабылдаудың тұтастығын дамыту.</p>

				шарлармен эстафеталар өткізу, шарларға сурет салу , «ең көңілді шар» конкурсын жариялау, түрлі-түсті шардан кемпірқосақ құрастыру .	
Серуенге дайындық	Балаларға жүйелі түрде киініп-шешінуді, киімдерін шкафқа орналастыруды, колдарын мұқият жууды қалыптастыру.				
Күндізгі серуен	<p>Бақта өсетін ағаштардың гүлденуін бақылау. (қоршаған әлеммен танысу, тіл дамыту және көркем әдебиет, дене тәрбиесі)</p> <p>Мақсат-міндеттер: Ағаштарды түсіне қарай қарау, жәндіктердің үймелеуін белгілеу, гүлдеген ағаштардың сұлулығын айыра білу, ағаштардың пайдасы жөнінде балалардың түсінігінде қалыптастыру. Эстетикалық талғам мен сезімді тәрбиелеу.</p>	<p>Гүлдерді бақылау. (қоршаған әлеммен танысу, тіл дамыту және көркем әдебиет, дене тәрбиесі)</p> <p>Мақсат-міндеттер: Бақта және жазықта өсетін гүлдер туралы білімін жүйелеу және бекіту. Гүлдің құрамы неден тұратынын түсіндіру: Сабағы, түбірі, жапырағы, гүлденуі; гүлдер қалай көбейеді. Жаз басында гүлдер сары болады, содан соң ақ, жаздың аяғында ақшыл көк,</p>	<p>Бұталарды бақылау (жұпаргүл, итмұрын, қара жемісті шетен, мойыл). (қоршаған әлеммен танысу, тіл дамыту және көркем әдебиет, дене тәрбиесі)</p> <p>Көркем сөз Табиғат ол анамыз, Табиғатқа баламыз. Құшағында ойнаймыз, Шаттық әнге саламыз. Жазда аралап тауын да, Барамыз біз бауына. Өзеніне шомылып, Жүгіреміз жауында. Бақылау: Аулада өсетін бұталарды тани білу, яғни 2-3 түрлі:</p>	<p>Қоңызды бақылау. (қоршаған әлеммен танысу, тіл дамыту және көркем әдебиет, дене тәрбиесі)</p> <p>Мақсат-міндеттер: қоңыздың алуан түрлілігі туралы балалардың білімін жетілдіру. Қоңыз бақша және аулада ағаштардың жапырақтарына зиянын тигізетінін көрсету. Зиян келтірушілермен күрестің әдістерімен таныстыру. Жұмбақ:</p>	<p>Терек бүршігін бақылау. (қоршаған әлеммен танысу, тіл дамыту және көркем әдебиет, дене тәрбиесі)</p> <p>Табиғаттың ең жақсы құбылыстарын бақылаудың бірі – терек бүршігінің пайда болуы. Терек бүршігінің пайда болуы жаздың басталуын білдіреді. Ағаш тұқымы – терек деген пікірді қалыптастыру; толықсыған кезде желмен, сумен шайылады,</p>

	<p>Мақал-мәтел Төлден мал өседі Шыбықтан тал өседі Болжам Мойыл ерте гүлдесе, ауа райының суықтығына. Шетен кеш гүлдесе, күз ұзақ болады. "Секіргіш бақалар" қимыл-қозғалыс ойыны. Керілген сымнан секіре білуді жалғастыру. (Тәрбиеші жіптің бір ұшын ұстап, жерге айналдыра дөңгелетеді, ал шеңберде тұрған балалар секіру керек). Балалардың физиологиялық ұйымшылдық, төзімділік қасиеттерін дамыту. Еңбек іс-әрекеті: бақшадағы топырақты қопсыту. Мақсат-міндеттер: берілген тапсырманы мұқият тыңдап, істі аяғына дейін жеткізуге</p>	<p>қызыл болады; тәңертең гүл күлтесінің ашылып, кешке жабылатындығын айту. Гүлдердің әсемдігін қызықтай білуге тәрбиелеу және топты безендіруге қанша гүл керек болса, сонша жинау. Тақпақ: «Көктем келді гүл алып» Көктем тілін ұғайық. Қызғалдақты терейік, Теріп үйге келейік. Көбелектей киінген. Гүлді көріп сүйінген.</p>	<p>жапырағына, діңіне қарап, бұталарды ажырату, ерекшеліктерін айта білу (бұталардың бойы төмен, діңі жіңішке), атауларын; өсетін орнын (орман, жазық дала, бақ). "Тығылмақ" қимыл- қозғалыс ойыны. Балаларды аулада тығылмақ ойнауға, шыдамдылықты дамытуға үйрету. Ойын ережелерін бұзбай, өз бетінше ойнату. "Себетке допты лақтыр" ойын жаттығуы. Мақсат-міндеттер: балаларды доппен ойындарға тарту; дәлдікке, мергендікке, шапшаңдыққа, зеректікке баулу. Педагог балаларды екі топқа бөледі. Екі топ ортасында себет тұрады. Балалар допты жерге</p>	<p>Ұшқанда өлең айтады, Қонғанда жер қазады. Мұны да ойлап көрейік, Шешуін кім табады? (Қоңыз) Шидім, шидім, шидім құс, Ши басына қонған құс. Қарқаралы қара құс, Хан басына қонған құс. (Шыбын) Тақпақ. "Қарақұрт", С.Оспанов Өрмекшіден аумайды, Өрмекпен жем аулайды. Қарнында он үш нүкте бар, Аяғында түк те бар. Мекендер шөл даланы, Малды, адамды шағады. Жылы желді қалайды ол, Қарақұрттан абай</p>	<p>жануарлардың терілеріне жабысып басқа жерде өскендіктен бүршік – тұқым деген білімді жетілдіру. Терек бүршігі пайда болған кездегі өзін далада қалай ұстаудың ережелерімен таныстыру. Мақал-мәтел: Бір тал кессен, он тал ек. Жаңылтпаш: Кеспе өссін тал, Өссе өсімтал, Өссе өссін тал Кеспе, өссін тал. "Қоңызды (көбелекті) гүлге қондыр" қимыл- қозғалыс ойыны. Мақсат-міндеттер: балалардың жәндіктер әлеміне деген қызығушылығын арттыру; түстерді ажырата білу қабілеттерін жетілдіру; кеңістікті бағдарлауға</p>
--	--	--	--	---	---

	<p>баулу, қиындық туа қалған жағдайда көмекке келуге тәрбиелеу. "Орманшы" дидактикалық ойыны. Мақсат-міндеттер: ойын барысында бір-бірімен қарым-қатынас жасап, өз ойларын ортаға салып, құрдастарының шешіміне келіспеушілік білдіре білу, рөлдерге бөлу, ойыншықты бөлісе білуге дағдыландыру. Бірнеше ағаштың түр-тұлғасын, бөліктерін: діңі, жапырағы, жемісі мен дәні болатынын еске сақтау. Өз білгендерін сөзбен жеткізе білу. Балалардың еркін ойыны.</p>		<p>лақтырған кезде, секіріп себетке түсіру керек. Себетке көп доп лақтырған балалар тобы жеңіске жетеді. Құралдары: спорттық құралдарды жинауға арналған себеп, балаларға доптар. Еңбек әрекеті: ауладағы жұмыс. Мақсат-міндеттер: балаларды өз бетінше талдарды суаруға үйрету; өсімдікке деген қамқорлыққа тәрбиелеу, үлкендерге көмек беру. Балалардың еркін ойыны: құммен ойнау. Мақсат-міндеттер: құммен ойнауға жағдай жасау, балалардың қызығушылығын арттыру.</p>	<p>бол. Балалардың еркін ойыны.</p>	<p>машықтандыру. Құралдары: түрлі түсті гүлдердің және дәндіктердің кескіндері (ламинадталған). Педагог алдын-ала түрлі түсті гүлдердің кескіндерін алаңға шашыратып жайып салады. Балалар өздеріне ұнаған қоңызды, көбелекті алып, белгі бойынша түсі бірдей гүлге жүгіріп барып, жәндікті гүлдің үстіне қондырады. Ойынды бірнеше рет қайталауға болады. Мақсат-міндеттер: балаларды құрастыру ойынына қажеттілерді жинастыруға; ойында табиғи заттарды қолдануға үйрету.</p>
<p>Серуеннен оралу</p>	<p>Балалар киімдерін дұрыс шешу, шкафтарға бүктеп қою, қолды жуу әрекеттерін одан әрі қалыптастыру. Балаларды тамақтанар алдында, дәретханаға барғаннан кейін, ластанған кезде қолды өз бетінше сабынмен жууға үйрету. Дос бол сабын су мен сен, Жиі-жиі жуын сен. Таңертең де, кешке де,</p>				

	<p>Жуын күндіз, түнде де. Жуын тамақ алдында, Жуын тамақ соңында, Жуын ұйықтар кезінде, Жуын тұрған мезгілде.</p> <p>(мәдени-гигиеналық дағдылар)</p>				
Гигиеналық шаралар	Санитарлық-гигиеналық талаптарды сақтап жуыну. Шектеу шараларына байланысты залалсыздандыру үшін қосымша санитарлық талаптар қойылған болса, оны орындау. Қажеттілігіне қарай, балаларға көмектесу арқылы өз-өзіне қызмет ету дағдыларын бекіту (педагогтің көмегі, бір-біріне көмектесу).				
Түскі асқа дайындық	Қажет болса, тамақтанар алдында балалармен бірге ойыншықтарды орнына жинау, қолдарын жуғызу.				
Түскі ас	<p>Түскі асқа көңілдерін аудару, тамақтану мәдениетін қалыптастыруға жеке жұмыстар жүргізу.</p> <p>Балаларға тамақ ұнайды, Балалар ешқайда асықпайды, Бір жапырақ нанды Үгітпей жейді,</p> <p>"Рақмет" дейді. (Д. Ахметова) (мәдени-гигиеналық дағдылар)</p>				
Күндізгі ұйқы	Тыныш ұйқыға кетуге жағдай жасау. С. Сейтенов «Атасының ақылы» (көркем әдебиет, музыка)				
Ұйқыдан тұру	<p>Төсектегі жаттығулар. Ұйқыдан тұрғанда , бірден төсектен тұруға болмайды. Біртіндеп тұру қажет.</p> <p>1. Балалар төсекте, арқаға жатып, қолын жанына созу, демдерін еркін шығару.</p> <p>2. Балалар төсекте, арқаға жатып қолды екі жаққа созу, жұдырықтарын жұму, қолдарын алға созып айқастыру, демалу.</p> <p>3. Балалар төсекте, арқаға жатып қолдарын бастарына қойып кезекпен сол аяқтарын, он аяқтарын көтеру, екеуін бірге ұстап, жайлап түсіру.</p> <p>4. Балалар төсекте, арқаға жатып, қолдарын жанында ұстап, аяқтарын көтеріп велосипед тебу.</p> <p>Төсектен тұрғызу. (дене тәрбиесі)</p>				
Бесін асқа дайыдық. Бесін ас.	Бесін асқа көңілдерін аудару, тамақтану мәдениетін қалыптастыруға жеке жұмыстар жүргізу.				
Тәрбиеші мен балалардың	"Сиқырлы қапшық" дидактикалық ойыны. Мақсат-міндеттер:	"Мысық пен тышқандар" ойыны. Ойын азғана балалар	"Киіз басу" рөлдік ойыны. Мақсат-міндеттер:	"Қонақтарды қарсы алу" сюжетті-рөлдік ойыны.	"Сиқырлы қапшық" дидактикалық ойыны. Мақсат-міндеттер:

<p>еркін әрекеті</p>	<p>балаларды заттарды қолмен ұстап, сипап-сезу қабілетін дамыту. Тәрбиеші балалардың ортасына "Сиқырлы қапшық" әкеледі. Балалардың арасынан бір баланы таңдап алады. Ол бала көзін жұмып, қолын "сиқырлы қапшыққа" салып, кез келген затты таңдап алып, қолын "сиқырлы қапшықтан" шығармаған бойы сол затты сипаттайды. Қалтадан қолын шығарып, затты көрсетеді. "Жидек тереміз" ойыны.</p> <p>Мақсат-міндеттер: балаларды жидекке шығу, шөп, бұта арасынан іздеу, теру, себепке салу әрекеттеріне машықтандыру; жидекті теру үшін еңбек керектігін түсіндіру; коммуникативті</p>	<p>тобымен бөлмеде (кілем үстінде) немесе далада, жұмсақ шөпті алаңда, өткізіледі. Тышқанға сақшы санап өзін мысық, Жатады ұйықтағансып көзін қысып. Тышқандар індерінен жүгіріп шығып (сатының баспалдақтары арасынан өтеді немесе жіптен секіреді), жүгіре бастайды. Біраз уақыттан кейін тәрбиеші: Тынышталындар, тышқандар, бекерге шулап күлмендер. Ұйқыға жатқан мысықты оятып алып жүрмендер, - дейді. Бұл – мысыққа берілген сигнал; ол орындықтан түседі, төрт аяқтап тұрады, керіледі, қатты даусын шығарып "мияу" дейді де індеріне қашып бара жатқан тышқандарды ұстай</p>	<p>балаларға киізді басу әрекеттеріне машықтандыру; ересектердің еңбегіне деген қызығушылықты арттыру; ептілікке, шыдамдылыққа тәрбиелеу.</p> <p>Құралдары: киізге ұқсас көрпелер, таяқтар, жіптер. Киіз басып аяқпен, Дөңгелентіп аламыз. Сабалаймыз таяқпен, Білектейміз, жаямыз. Г. Кужагулова. "Өзіңе жұп тап" ойыны.</p> <p>Мақсат-міндеттер: балаларды бір-біріне итерместен жүгіруге үйрету, үлкен құрылыс ойыншықтарымен ойнау.</p> <p>"Пішіні бойынша таңда" (топпен жұмыс)</p> <p>Мақсат-міндеттер: балалардың геометриялық пішіндер туралы білімдерін бекіту, заттардың пішінін</p>	<p>Мақсат-міндеттер: қонақтарды қарсы алу туралы білімдерін жетілдіру. Балалардың рөл таңдаудағы талпыныстарын құптау, ойын ортасын жетіспейтін заттармен, ойыншықтармен толықтыру. "Біз естиміз-жасаймыз" ойыны.</p> <p>Мақсат-міндеттер: мәтін бойынша естіген сөздерді, қимылмен көрсетуге машықтандыру; ой-ұиялды, пантомималық қабілеттерді қалыптастыру. Көркем сөзді жаттау жаттығуы.</p> <p>Мақсат-міндеттер: тақпақтың мазмұнын есте сақтап, мәнерлеп оқуға дағдыландыру;</p>	<p>балаларды заттарды қолмен ұстап, сипап-сезу қабілетін дамыту. Тәрбиеші балалардың ортасына "сиқырлы қапшық" әкеледі. Балалардың арасынан бір баланы таңдап алады. Ол бала көзін жұмып, қолын «сиқырлы қапшыққа» салып, кез келген затты таңдап алып, қолын «сиқырлы қапшықтан» шығармаған бойы сол затты сипаттайды. Қалтадан қолын шығарып, затты көрсетеді. "Аурухана" сюжетті-рөлдік ойыны.</p> <p>Мақсат-міндеттер: балалардың дәрігер мамандығы туралы, оның іс-әрекеттері туралы білімдерін бекітуді жалғастыру, құралдарды (шприц, термометр, тонометр) дұрыс атауға үйрету.</p>
-----------------------------	--	--	--	---	---

	<p>қабілеттерді дамыту. Құралдары: себеттер, жидектердің нақпіндері. Ойын аула жағдайында ұйымдастырылса, алдын-ала шығып, бұтақтарға жұмсақ қызыл түсті қағаздан шиыршықтарды (жидектерді) жапсырып, шөп арасына шашыратып қоюға болады.</p>	<p>бастайды. "Кемпіркосақ" ойыны. Мақсат-міндеттер: ойлау, есте сақтау қабілетін дамыту. Балалар ортаға шығып түстерді айтады. Бір бала қарамай тұрып, қайсысы қандай түс айтқанын айтып береді. "Неге ұқсайды?" (балалар тобымен жұмыс) Мақсат-міндеттер: зейінді, байқағыштықты дамыту.</p>	<p>дұрыс атау.</p>	<p>көркем сөзге деген қызығушылықты арттыру. "Гүлдер". Гүлдер, гүлдер, көп гүлдер. Қызыл гүлдер, көк гүлдер, Жайнар кезім келді - деп Қанатарың желбіреп, Таңмен бірге оянып, Күн нұрына боянып, Көрік бердің балаға. Т. Молдағалиев.</p>	
Серуенге дайындық	<p>Серуенге деген құштарлықты ояту, серуенге қажетті құралдарды әзірлеу, балалармен жеке сұхбат жүргізу, киімдерді реттілікпен кию: жейде, шалбар, бас киім және аяқ киім.</p>				
Серуен	<p>Терек бүршігін бақылау. (қоршаған әлеммен танысу, тіл дамыту және көркем әдебиет, дене тәрбиесі) Мақсат-міндеттер: өсімдіктердің жазғы өсінде болатын өзгерістерді байқауға машықтандыру; теректі өзге ағаштардан діңіне,</p>	<p>Жазғы гүлдерді бақылау (барқыт гүлі). (қоршаған әлеммен танысу, тіл дамыту және көркем әдебиет, дене тәрбиесі) Мақсат-міндеттер: балалардың барқыт гүлі жайындағы түсініктерін жетілдіру; барқыттың өзге</p>	<p>Жазғы гүлдерді бақылау (календула). (қоршаған әлеммен танысу, тіл дамыту және көркем әдебиет, дене тәрбиесі) Мақсат-міндеттер: балалардың календула гүлі жайындағы түсініктерін жетілдіру; календула гүлінің өзге</p>	<p>Жазғы гүлдерді бақылау (түймедақ). (қоршаған әлеммен танысу, тіл дамыту және көркем әдебиет, дене тәрбиесі) Мақсат-міндеттер: балалардың түймедақ гүлі жайындағы түсініктерін</p>	<p>Жазғы гүлдерді бақылау (петуния). (қоршаған әлеммен танысу, тіл дамыту және көркем әдебиет, дене тәрбиесі) Мақсат-міндеттер: бақта және жазықта өсетін гүлдер туралы білімін жүйелеу және бекіту; петуния</p>


	<p>жапырақтарына, бүршігіне қарап, ажыратуға дағдыландыру; ұғымталдыққа, мұқияттылыққа тәрбиелеу.</p> <p>Терек - жиі кездесетін, суыққа, ыстыққа төзімді ағаш; бүршіктері атқан кезде сырғаларға ұқсайтынын, содан соң жарылып, мамығы шығатынын көрсету; мамықта теректің тұқымын көрсету. Мамықтарды желмен ұшырылып, алыс-жақын жерлерге түсіп, тарайтынын түсіндіру. Бақта өсетін ағаштардың гүлденуін бақылауды жалғастыру. Ағаштарды түсіне қарай қарау, жәндіктердің үймелеуін белгілеу, гүлдеген ағаштардың сұлулығын айыра білу, ағаштардың пайдасы</p>	<p>гүлдерден айырмашылығын айтуға баулу; гүлдерді аялауға тәрбиелеу. Балаларға барқыт гүлдерін қарастыруды ұсыну.</p> <p>Балалардан түсін, жапырақтары мен сабағының ерекшеліктерін білуге шақыру, ұстап-сипау әрекеттерін ұйымдастыру.</p> <p>Барқыт гүлдерінің сары, қызыл-сары түсті болуына, иісі хош екендігіне көңіл аудару.</p> <p>Гүлдің алыстан ортасы сарғыш, күлтешісі қалың қызыл-сары шар тәрізді екендігін байқауға шақыру. Аллергиясы бар сезгіш балалардың қатысу-қатыспауын ескеру керек.</p> <p>Еңбек әрекеті: гүлзарда өскен гүлдерді суару.</p> <p>Мақсат-міндеттер: өз</p>	<p>гүлдерден айырмашылығын айтуға баулу; гүлдерді аялауға тәрбиелеу. Балаларға календула гүлдерін қарастыруды ұсыну.</p> <p>Балалардан түсін, жапырақтары мен сабағының ерекшеліктерін білуге шақыру, ұстап-сипау әрекеттерін ұйымдастыру.</p> <p>Календула гүлдерінің пішіні қарапайым, күлтешісі сары түсті болуына, иісі хош екендігіне көңіл аудару.</p> <p>Гүлдердің кеуіп, солып жатса, ұрық беретінін, ұрықтың сырғаға ұқсайтынын көрсету. Аллергиясы бар сезгіш балалардың қатысу-қатыспауын ескеру керек.</p> <p>Еңбек әрекеті: календула ұрықтарын жинау.</p> <p>Мақсат-міндеттер:</p>	<p>жетілдіру; түймедақтың өзге гүлдерден айырмашылығын айтуға баулу; гүлдерді аялауға тәрбиелеу.</p> <p>Балаларға түймедақты қарастыруды ұсыну. Түймедақтың күлтешісі ақ, күлтеші жапырақтарының өте көп екеніне, ортасы сары болғанына көңіл аудару.</p> <p>Көркем сөз. Жұмбақ. Неткен әсем бұл аймақ! Дала, қар түскендей, аппақ. Қарасаң, сары нүктелер, Ақ мамықтай бишілер. Түймедақты емді өсімдіктерге жатқызатынын түсіндіру, кептірілген күйінде</p>	<p>гүлінің құрамы неден тұратынын түсіндіріп, гүлдерді суарып, баптау қажеттілігі туралы айтып, қамқорлыққа баулу. Сабағы, түбірі, жапырағы, гүлденуі; гүлдер қалай көбейеді. Жаз басында гүлдер сары болады, содан соң ақ, жаздың аяғында ақшыл көк, қызыл болады; тәңертең гүл күлтесінің ашылып, кешке жабылатындығын айту. Гүлдердің әсемдігін қызықтай білуге тәрбиелеу және топты безендіруге қанша гүл керек болса, сонша жинау. балаларға гүлдер туралы тапқакты оқып беру. "Көктем келді гүл алып", Ө. Тұрманжанов. Көктем тілін ұғайық.</p>
--	--	--	---	---	---

	<p>жөнінде балалардың түсінігінде қалыптастыру.</p> <p>Аллергиясы бар сезгіш балалардың қатысу-қатыспауын ескеру керек.</p> <p>Еңбек әрекеті: ағаштар мен бұталарды суару.</p> <p>Мақсат-міндеттер: өз міндеттерін жауапкершілікпен атқаруға тәрбиелеу; өсімдіктерге деген сүйіспеншіліктерін арттыру.</p> <p>Құралдары: су құйғыш.</p> <p>Балалардың еркін ойындары.</p>	<p>міндеттерін жауапкершілікпен атқаруға тәрбиелеу; өсімдіктерге деген сүйіспеншіліктерін арттыру.</p> <p>Құралдары: су құйғыш.</p> <p>"Көбелекті ұстап алу" қимыл-қозғалыс ойыны.</p> <p>Мақсат-міндеттер: балаларды белгі бойынша орнында секіру қимылдарына дағдыландыру; вестибуляр аппаратын, жігер-күшін, зейінді дамыту; шапшандыққа, достыққа тәрбиелеу.</p> <p>Ойын барысында педагог балаларды біртұтасты (көбелекті) ұстап алу мақсатында жоғары секіруге жаттықтырады.</p> <p>Педагог нұсқауларында секіріп, орнына қайта түсуде тепе-теңдікті сақтап, құлап</p>	<p>ұқыптылыққа, гүлдерді аялауға тәрбиелеу.</p> <p>Құралдары: қағаз пакеттері.</p> <p>"Өз ағашыңды тап" қимыл қозғалыс ойыны.</p> <p>Мақсат-міндеттер: балаларды кеңістікті бағдарлауға баулу; табиғатты аялауға тәрбиелеу.</p> <p>Педагог белгі берген кезде балалар өз ағаштарына қарай барып, ағашты атап, неге жақсы көретінін бір-екі ауыз сөзбен айтады.</p> <p>"Аю және ара" қимыл-қозғалыс ойыны.</p> <p>Мақсат-міндеттер: балаларды ойын сөздерін айта отырып, кейіпкерлерді нақ көрсете білуге дағдыландыру, Белгіні естіп тапсырманы жылдам орындай білуге, шыдамдылыққа, шапшандыққа</p>	<p>суға бықтырылып ішуге пайдалы екендігін көрсету.</p> <p>Еңбек әрекеті: гүлзарда өскен гүлдерді суару.</p> <p>Мақсат-міндеттер: өз міндеттерін жауапкершілікпен атқаруға тәрбиелеу; өсімдіктерге деген сүйіспеншіліктерін арттыру.</p> <p>Құралдары: су құйғыш.</p> <p>"Пойыз" ойыны.</p> <p>Тәрбиеші "Пойыз" ойынын ойнауды ұсынады: "Мен паровоз боламын, ал сендер кішкентай вагонсыңдар".</p> <p>Балалар бірінің соңынан бірі алдында тұрғанның киімін ұстап колоннаға тұрады.</p> <p>"Кеттік", – дейді тәрбиеші, балалардың бәрі "шу-шу" деп дабырлап, оның</p>	<p>Қызғалдақты терейік, Теріп үйге келейік. Көбелектей киінген. Гүлді көріп сүйінген. Еңбек әрекеті: кеуіп қалған петуниянің тұқымдарын пакеттерге жинау.</p> <p>Мақсат-міндеттер: ұқыптылыққа, еңбекқорлыққа тәрбиелеу.</p> <p>Аллергиясы бар сезгіш балалардың қатысу-қатыспауын ескеру керек.</p> <p>"Аю және ара" қимыл-қозғалыс ойыны.</p> <p>Мақсат-міндеттер: балаларды ойын сөздерін айта отырып, кейіпкерлерді нақ көрсете білуге дағдыландыру, белгіні естіп тапсырманы жылдам орындай білуге, шыдамдылыққа, шапшандыққа тәрбиелеу.</p> <p>Құралдары: аю мен</p>
--	--	---	--	---	--

		<p>қалмауды ескеру керек.</p> <p>"Гүлдер мен аралар" қимыл-қозғалыс ойыны.</p> <p>Мақсат-міндеттер: балаларды белгі бойынша жұптарға жиналуға және жан-жаққа тарап жүгіруге дағдыландыру.</p> <p>Құралдар: таратпалы медальондар: гүлдер мен аралар.</p> <p>Балалардың еркін ойындары.</p>	<p>тәрбиелеу.</p> <p>Құралдары: аю мен аралардың маскалары, бүлдірген нақпішіндері.</p> <p>Аю болып киінген бала немесе тәрбиеші орындықта отырады (орманында). Ал аралар болып киінген барлық балалар орманға бүлдірген теруге барады.</p> <p>Қимылдармен көрсетіп,мынадай сөздерді айтады: Орманында аюдың, Бүлдіргені көп екен, (Екі қолды жайып көрсетеді) Теріп-теріп алайық, (Тереді) Қалтамызға салайық! (Салады) Аю шықты апаннан (Шығады) Бол тезірек қашайық ! (Балалар қашады) Соңғы жол сөздерін айтқанда аю тұрып балаларды қуып, ұстайды.</p>	<p>артынан жүре бастайды. Тәрбиеші пойызды бір бағытта, одан кейін екінші бағытта жүргізеді, одан кейін жүруді баяулатады, ақырында тоқтайды да: "Кідіріс" ("Аялдама"), деп хабарлайды. Біраз уақыттан кейін тағы да гудок беріледі де поезд қайтадан жолға аттанады. Балалардың еркін ойындары.</p>	аралардың маскаларБ
--	--	---	---	--	---------------------

			Осылай ойын 2-3 ойнатылады. Балалардың еркін ойындары.		
Серуеннен оралу	Балаларды сыртқы келбетін бақылауға үйрету; сабынды дұрыс қолдануды, қолды, бетті, құлақты тазалап жууды, жуынғаннан кейін құрғатып сүртуді, орамалды орнына ілуді, тарақты және қол орамалды пайдалануды үйрету. Киімдерді ересектің көмегімен немесе өз бетінше реттеуге баулу. Балалар киімдерін дұрыс шешу, шкафтарға бүктеп қою, қолды жуу әрекеттерін одан әрі қалыптастыру. Таза сумен Арман, Беті-қолын жуды. Оған қарап Балжан, Суға қолын созды. (мәдени-гигиеналық дағдылар)				
Тәрбиеші мен балалардың еркін әрекеті	Кітап бұрышында: өткен тақырыптар бойынша суреттерді қарау, сипаттап айту; ертегілерді есте жаңғырту, кейіпкерлердің сөздерін қайталау. (коммуникативті дағдылар, көркем әдебиет, тіл дамыту) Музыкалық аспаптармен ойындар. Білім күніне арналған әндер тыңдату. (шығармашылық дағдылар, музыка) Өнер бұрышында ойыншықтар тақырыбында сурет салу, мүсіндеу, жапсыру, құрастыру . (шығармашылық, сурет салу, мүсіндеу, жапсыру, құрастыру) Қолдың ұсақ және ірі моторикасын дамытатын ойындар. (танымдық дағдылар)				
Үйге қайту Ата-анаға кеңес	"Бағдаршам - біздің көмекшіміз" атты ата-аналарға кеңес беру.	"Сыпайылық ережелері" тақырыбында жаднамалар.	"Өз-өзіне қызмет көрсетуді үйрету" туралы кеңес.	"Жазғы шынықтыру" тақырыбында жаднама.	"Жазғы қызықтар" суреттер көрмесі.

Дайындаған

Тәрбиешілер: Ибашова Дилафруз Акимжановна 

Султанбаева Шохноза Бахрамовна 

Музыка жетекшісі: Рахмиддинов Хожиакбар Мухаммаджанұлы 

Тексерген



Әдіскер: *Каххарова Шахназа Жумадуллаевна*

**ЖАЗҒЫ САУЫҚТЫРУ бойынша 2024-2025 оқу жылына арналған ТӘРБИЕЛЕУ-БІЛІМ БЕРУ ПРОЦЕСІНІҢ
ЦИКЛОГРАММАСЫ**

**«САРА АНА бала-бақшасы» жеке мекемесі
Ортаңғы «НИХОЛ» тобы (3 жастағы балалар)**

*Жоспардың құрылу кезеңі: 04.08.2025ж. - 08.08.2025ж.
«Ас атасы – нан»*

Апта күндері	Дүйсенбі	Сейсенбі	Сәрсенбі	Бейсенбі	Жұма
	04.08.2025	05.08.2025	06.08.2025	07.08.2025	08.08.2025
Күн тәртібі	Алтын дән	Нан - дастархан байлығы	Нан болса ән де болады	Егіс алқабында	Жемістер мен көкөністер
Балаларды далада қабылдау	<p>Таңғы сүзгі: балалардың терісін, дене қызуын, сыртқы көрінісін тексеру. Балаларды жақсы көңіл күймен қарсы алу және оларға қолайлы жағдай жасау. Баланың көңіл күйін, оның жеке пікірін, қызығушылығын анықтау. (тіл дамыту, музыка)</p> <p>"Ақ шамшық" ойыны. Мақсат-міндеттер: балаларды достыққа, зеректікке, шапшаңдыққа тәрбиелеу. Балалар шеңбер бойымен отырады, ортаға "жүргізуші" шығарып, қолына сақина ұстатады. Балалар екі алақанын бір-біріне қабыстырып алға созады. Жүргізуші барлық балалардың алақанына сақина</p>	<p>"Аюға ойыншықтарымызды көрсетеміз" ойыны. Мақсат-міндеттер: ойыншықтарды дұрыс атауға үйрету, ойыншыққа ұқыпты қарауға тәрбиелеу, ұқыпты ойнауды үйрету. Құрал-жабдықтар: әртүрлі ойыншықтар. Тәрбиеші ойыншықтарды қояды, аю балаларға қонаққа келеді, біз оған</p>	<p>"Қапшықта не бар?" дидактикалық ойыны. Мақсат-міндеттер: балалардың сипап-сезу қабілеттерін дамыту, тіл дамыту, балалардың сөздік қорын байыту. Құрал-жабдықтар: ойыншықтар. Ойын барысы. Тәрбиеші балалардың кез-келгенінен көздерін жұмуды немесе жабуды сұрайды және</p>	<p>"Орманшы" дидактикалық ойыны. Мақсат-міндеттер: балалардың кейбір ағаштар мен бұталардың (діңі, жапырақтары, жемістері мен тұқымдары) пайда болуы туралы білімдерін бекіту. Барысы: педагог бір баланы "орманшы" етіп таңдайды, қалған балалар</p>	<p>"Кімнің үйі тезірек жиналады» ойыны. Мақсат-міндеттер: балалардың көкөністер мен жемістер туралы түсініктерін бекіту, олардың атауын толық айтқызу. Балаларға көкөністер мен жемістердің ойыншықтары таратылады. Екі шеңберде бір көкөніс пен бір жеміс жатыр. Бірі жемістер</p>

	<p>салған болып шығады. Сол сәт сақина тас алған бала орынан тұруы тиісті, "Сақина менде", - деп дауыстайды. "Менің үйім" ойыны</p> <p>Мақсат-міндеттер: балалар әртүрлі бөлшектерден үй құрауды үйренеді. Үйдің бөліктері бар суретті карточкалар таратылады. Балалар сол суреттерден үй құрастырады. Ойын ережелері: балалар әңгіме барысында үйдің бөлшектерін құрайды және орналастырады.</p>	<p>ойыншықтарымызды көрсетуіміз керек дейді. Балалар сүйікті ойыншығын алып, көрсетіп, ол туралы айтады.</p> <p>"Қонжық орманда жүреді" қимыл жаттығуы.</p> <p>Мақсат-міндеттер: балаларды жаттығу сөздерін айта жүріп, мәтінге сай қимыл-қозғалыстарды жасауға дағдыландыру; артикуляцияны, сөйлеу, ойлау, елестету қабілеттерін дамыту.</p> <p>Қонжық орманда жүреді, (Екі аяқ иық енінде, қол белде) Маймаңдайды, теңселеді. (Маймаңдау, қонжық жүрісіне еліктеу) Маймаңдайды, теңселеді, Тәтті жидекті тереді. (Шоқайып отыру, саусақтармен еденді</p>	<p>қапшыққа балаларға таныс ойыншық немесе зат салады.</p> <p>Ойыншылар тәрбиешінің не салғанын көреді, бірақ үндемеуі керек. Олар көзі жұмулы досына жасырынған затты сипаттап берулері тиіс. Бала қолын қапшыққа салып, ойыншықты сипап, оны табуы қажет. Егер ойыншық дұрыс аталса, бала оны өзіне алады, егер жоқ болса, оны қалдырады. Басқа балалар кезекпен ойнайды.</p> <p>Күләш Ахметова «Нан мен күн».</p> <p>Ақ күлшеге қол созады балбөбек, Алтыннан да, гауһардан да ол бөлек, Ақ аспандай дастарқанды ашады Күн сияқты қып-қызыл нан дөңгелек!</p>	<p>орманшының көмекшілері болады. "Жұбынды тап" ойыны.</p> <p>Мақсат-міндеттер: ойыншылар қабырға бойында тұрады. Педагог әр балаға бір сурет-фишкадан таратып береді. Педагог белгісі бойынша балалар жан-жаққа қарай жүгіре бастайды. Келесі "Жұбынды тап" белгісі бойынша, бірдей түсті фишкалары бар балалар, жұп болады. Балалар саны тақ санға тең келу керек. Әр айналым сайын бір бала жұпсыз қалу керек.</p> <p>Құралдары: таратпалы жеті түсті фишкалар. Әрбір фишканың жұбы бар.</p> <p>Түрлі түсті фишкалар болмаса,</p>	<p>шеңбері, бірі көкөністер шеңбері деп аталады. Балалар жан-жаққа жүгіріп кетеді. серуендеуге шақырылады.</p> <p>Тәрбиеші белгі бойынша барлығы өз үйін табады. Ойын бірнеше рет қайталанады, ал мұғалім әр уақытта үйлерді ауыстырады "Кім сені шақырды, тап" ойыны.</p> <p>Мақсат-міндеттер: басқа баланың дауысынан танып үйрету.</p> <p>Құрал: арнайы құрал керек емес.</p> <p>Балалар шеңбер жасап тұрады. Біреуі ортаға турып көзін жұмады. Тәрбиеші көрсеткен бала, ортада тұрған баланы шақырады. Бала шақырған адамды дауысынан танып табу қажет. Таныса шеңберге тұрады –</p>
--	--	---	--	---	---

		соққылау) Ағаштарға жорғалайды, (Екі қол кеуде алдында бұғулі; қолдарды көтеріп-түсіру, аяқтарды, түзе бүгіп, кезек көтеріп-түсіру) - Бал бересің бе? - сұрайды. (Екі алақанды қосып, үйкелеу) - Бал бересің бе? - сұрайды. Жерге түсіп, маймаңдайды. (Маймаңдап жүру) Д. Ахметова		басқа жұпты суреттерді қолдануға болады.	шақырған бала ортаға тұрады.
Кітаптарды көркем әдебиет бұрышына орналастыру. Мақсат-міндеттер: балалардың кітаптарға ұқыпты қарау дағдыларын қалыптастыру, белгілі бір тәртіппен кітаптарды салу мүмкіндігін іс-тәжірибеде көруге машықтандыру. (еңбек іс-әрекеті)	Ойыншықтарды сөрелерге қою. Мақсат-міндеттер: балаларға ойыншықтарды сөрелерге белгілі тәртіпте қою амалын игерту; тәртіптілікке деген ұмтылысты қолдау; ойыншықтарға ұқыпты қарауға тәрбиелеу. (еңбек іс-әрекеті)	Бөлме өсімдіктерін суару. Мақсат-міндеттер: балаларға өсімдіктерге күтім жасау тәсілдерін үйретуді жалғастыру (күнге жақын өсімдіктерге суды көбірек құйып, көлеңкеде өсетіндерге байқап құю, қажеті бойынша суару), бөлме өсімдіктеріне ұқыпты қарауға үйрету.	Құрылыс материалдарын контейнерлерге жинап, салу. Мақсат-міндеттер: балаларды құралдарды жинауда үнемшілдік тәртібін сақтауға тарту; басталған жұмысты соңына дейін жеткізуді қалыптастыру; балаларды	Асхана бойынша кезекшілік. (тәрбиешінің көмекшісімен бірге) Мақсат-міндеттер: балалардың ересектерге көмектесуге, нұсқауларды нақты орындауға деген ұмтылыстарын ояту: ыдыс-аяқты үстел бетіне дұрыс қоюға машықтандыру.	

			(еңбек іс-әрекеті)	ұқыптылыққа үйрету, жауапкершілікті тәрбиелеу. (еңбек іс-әрекеті)	(еңбек іс-әрекеті)
Таңғы гимнастика	<p>"Орман алаңқайында". "Күн шығады". Б.қ. тік тұру, аяқ алшақ; 1-3- қолды алға, жоғары көтеру; Б.қ. "Күнге жылынамыз". Б.қ. қолды артқа ұстау; 1-2- қолды алға созып, алақанды ашып, саусақты қозғалту, иілу; 3-4- б.қ. "Ағаштар қозғалады". Б.қ. қол төменде; 1- қол жоғарыда; 2- оңға, солға иілу. 3-4 б.қ. (дене тәрбиесі)</p>				
Гигиеналық шаралар	<p>Салқын сумен жуыну. Сүртінуді. Шектеу шараларына байланысты залалсыздандыру үшін қосымша санитарлық талаптар қойылған болса орындау. Қажеттілігіне қарай, балаларға көмектесу арқылы өз-өзіне қызмет ету дағдыларын жетілдіру (педагогтің көмегі, бір-біріне көмектесу).</p>				
Таңғы асқа дайындық	<p>Балалармен бірге ойыншықтарды орнына жинау, олардың жауапкершіліктерін арттыру мақсатында кезекшілік ұйымдастыру. Тамақтанар алдында қол жуу ережесін сақтап жуғызу.</p>				
Таңғы ас	<p>Тамақтану мәдениетін қалыптастыру: қасықты дұрыс ұстау, сорпаны төкпеу, нанды үгітпеу, майлықты дұрыс қолдану, тамақ ішкенде сөйлемей. (мәдени-гигиеналық дағдылар, көркем сөз) Мақсат-міндеттер: өзін-өзі күту, тамақтану, арақатынасу мәдениеті негіздерін дамыту. Асты-шашпай төкпей іш, Сораптамай баппен іш. Келген асты алдына</p>				

	Тауысып іш қалдырма. Тәрбиеші балалардың үстел үстінде дұрыс отыруларын қадағалайды.				
<p>Тәрбиеші мен балалардың еркін әрекеті</p>	<p>"Кел, санайық санамақ" саусақ жаттығуы. Мақсат-міндеттер:балаларды қимылдарды мәтін жолдарының ырғағына сай орындауға дағдыландыру; ұсақ қол моторикасын, жағымды эмоцияларды дамыту. Кел, санайық санамақ, Саусақтарды даралап. Бас бармағым алғашқы, Балаң үйрек жалғасы. Ортан терек атасы, Шылдыр шүмек анасы. Шынашағым балапан Бәріне ортақ алақан. Дәндер патшалығына саяхат: суреттер мен альбомдар қарау. - көркем шығарма оқып беру, тыңдалған мәтіннің мазмұнын айтқызу; - ыдыстағы дәндерді түрлеріне қарап ажыратып әр ыдысқа</p>	<p>«Нан - дастархан байлығы» әңгімелесу; шығарма оқып беру, тыңдалған шығарманың мазмұнын айтқызу; - нан қиқымымен ауладағы құстарды коректендіру және оларды сыртынан бақылау; - нанның суретін салу, ермексаздан мүсіндеу. «Бауырсақ кімнен қашты?» қимылды ойыны Мақсат-міндеттер. «Бауырсақ» ертегісіндегі кейіпкерлердің сөздерін еске түсіру, ойлау, еске сақтау, сөйлеуді, қимыл шапшаңдығын дамыту. https://bilimkids.kz/regime-process/1048?l=24&l=32</p>	<p>Музыкалық аспаптардың көмегімен ойналатын көңілді ойындар. Мақсат-міндеттер: көңілді күй орнату, аспаптардың түрі және дыбыстарын ажырата білуге үйрету. "Шапалақты тыңда" ойыны. Мақсат-міндеттер: шеңбер бойымен жүруді үйрету, мәтіндегі сөздерге сәйкес қимылдарды жасау. Балалар шеңбермен жүреді. Жүргізуші алақанын соққанда балалар бір аяқпен , екі рет шапалақтағанда қолдарын екі жаққа созып, үш рет шапалақтағанда жүруін жалғастырады. - Балалар, қанша дыбыс естідіңдер?</p>	<p>"Кемпірқосақ" ойыны. Мақсат-міндеттер: ойлау, есте сақтау қабілетін дамыту. Балалар ортаға шығып түстерді айтады. Бір бала қарамай тұрып, қайсысы қандай түс айтқанын айтып береді. - «Алқапта не өседі?» әңгімелесу, шығарма оқып беру; - Ауладағы өсімдіктер мен шөптерге күтім жасауда қарапайым тапсырмаларды орындату; - «Ғажайып дәндер» ұжымдық жұмыс: дайын суретті дәндермен безендіру</p>	<p>- «Жемістер мен көкөністер» фестивалі; - Жұмбақтар мен тақпақтар сайысы; - Жапсыру «Менің дәмді достарым»; - «Кім күшті?» жемістер мен көкөністерді сумен жуып, жеуден сайыс ұйымдастыру.</p>

	<p>бөлу; бөлінген дәндерді санау; - табиғи материалдармен, ермексазбен жұмыс «Дәндер патшалығы».</p>				
	<p>Тіл дамыту және Көркем әдебиеттен ойын-жаттығу "Орман тұрғындары" Мақсат-міндеттер: Жұмбақтар шешу арқылы жануарларды таныту, атауға үйрету. Жануарлардың аттарын жеке атап, топтастыра білуге үйрету.</p>	<p>Дене тәрбиесінен ойын-жаттығу "Әртүрлі бағыттарда жүгіру" Мақсат-міндеттер: Балаларда әртүрлі бағыттарда жүгіру; тереңдікке (15–20 см биіктіктен) секіру; допты тәрбиешіден 1-1,5 метр арақашықтықта лақтыру дағдыларын дамыту; оқу қызметін пысықтау.</p>	<p>Нанды қолдан пісіруден анасы мен баласының, әжесі мен немересінің бірлескен әрекетінен алдын-ала дайындалған челлендж материалдарын қарау; - Наубайхана жұмысымен таныстыру. Күләш Ахметова «Нан мен күн». Ақ күлшеге қол созады балбөбек, Алтыннан да, гауһардан да ол бөлек, Ақ аспандай дастарқанды ашады Күн сияқты қып-қызыл нан дөңгелек! - «Аспазшы» сюжетті рөлдік ойынын ойнату; - тақырыпқа сәйкес ата-аналармен бірге ән байқауын</p>	<p>Тіл дамыту және Көркем әдебиеттен ойын-жаттығу «Көкөністерден көже жасау» (дидактикалық ойын) Мақсат-міндеттер: Көкөністердің атауларымен таныстыру. Көкөністерді дұрыс айтуға үйрету. Көкөністердің аттарын жеке атап, жалпылау түсінігін қалыптастыру.</p>	<p>Музыкадан ойын-жаттығу "Ғажайып әлемі" Мақсат-міндеттер: «Ертегілер елінде» әуен ырғағы туралы ұғым беру. Балалардың музыкаға қызығушылығын, қабілетін арттыру. Музыкалық әуен арқылы балаларды ойыншықты ұқыпты ұстауға тәрбиелеу.</p>

			ұйымдастыру.		
Серуенге дайындық	<p>Балаларға жүйелі түрде киініп-шешінуді, киімдерін шкафқа орналастыруды, қолдарын мұқият жууды қалыптастыру. Жуунуға арналған жаттамақ жаттығуы. Мақсаты: есте сақтау, қабылдау, елестету, сөйлеу қабілетін, жағымды эмоцияларды дамыту. Құралдар: сабын. Сабындаған кезінде Ашытады көзіңді. Бола білсең төзімді, Тап-таза етер өзінді. Тазалықтың досы - Сабын деген осы.</p>				
Күндізгі серуен	<p>Күнді бақылау. (қоршаған әлеммен танысу, тіл дамыту және көркем әдебиет, дене тәрбиесі) Мақсат-міндеттер: жаз мезгіліндегі ауа-райы туралы мәліметтерді тиянақтау; күннің жазда аспанда биік көтерілетінін байқауға баулу; Жаз кезіндегі киімдердің атауларын үйрену. Жұмбақ жасыру. – Ар жағында орманның, Ар жағында</p>	<p>Торғайды бақылау. (қоршаған әлеммен танысу, тіл дамыту және көркем әдебиет, дене тәрбиесі) Мақсаты: торғайдың сыртқы түрінің ерекшеліктері туралы білімді тереңдету, балалардың назарын және есте сақтауын дамыту; торғайдың қыстап қалатын құс екендігін еске түсіріп, қамқорлыққа тәрбиелеу. Балаларға сұрақтар: - Торғай қандай? - Ол не жейді? - Қалай дыбыстайды?</p>	<p>Көбелекті бақылау. (қоршаған әлеммен танысу, тіл дамыту және көркем әдебиет, дене тәрбиесі) Мақсаты: көбелектің қимылын, түр-түсі, қанаттарын бақылау. Жұмбақ жасыру. Гүл ұшып гүлге қонады, Гүл бақшам гүлге толады. (Көбелек.) Балалар, жаз келді. Барлық жәндік атаулы оянды. - Қазір сендермен бірге, көбелекті бақылап көрейік. Гүлге қонып отырған</p>	<p>Көшеде кетіп бара жатқан көліктерді бақылау. (қоршаған әлеммен танысу, тіл дамыту және көркем әдебиет, дене тәрбиесі) Мақсаты: балаларға жеңіл және жүк көлігін ажырата білуге үйрету, байқағыштықты дамыту, өз ойларын дұрыс жеткізе білу. Балалармен көшеде кетіп бара жатқан көліктерді қарастыру, оларды жүк, жеңіл көліктерге жіктеуді</p>	<p>"Бақбақ" гүлін бақылау. (қоршаған әлеммен танысу, тіл дамыту және көркем әдебиет, дене тәрбиесі) Мақсаты: "бақбақ" гүлімен таныстыруды жалғастыру; ой-қиялын дамыту. Жұмбақ жасыру. Өзіне шап-шақ, Киген қалпағы аппақ. Балалар тұр қаптап. (Бақбақ.) - Балалар, қарандаршы? Мынау не? - Дұрыс. Бұл бақбақ гүлі. - Гүл қандай?</p>

	<p>таулардың, Алтын кеспек домалар. (Күн.) - Балалар, қараңдаршы? Күн қайда орналасқан? (Аспанда орналасқан.) - Күннің нелері бар? (Күннің сәулелері бар.) - Күн қалай қыздырады? (Қатты, бүгін күн ыстық.) - Балалар, сендер қайдан білдіңдер, күннің ыстық екенін? Өйткені біз жазғы киімдермен жүрміз. - Күндіз күн жоғары да тұрғандықтан, күн ыстық болады, ал таңертең мен кешке күн салқын болады. Күн көзі төмендейді. - Күн жазда аспанға биік көтерілілгендіктен, далада ыстық болады, жеміс-көкөніс піседі, гүлдер гүлдейді, біз де өзгеше киінеміз. Еңбек әрекеті: табиғи материалдарды жинау.</p>	<p>Торғай – кең далада тіршілік ететін әнші құс. Денесі сопақша, басы дөңгелек, тұмсығы үшбұрышты, қанаты ұзын, сұрғылт, боз түсті болып келеді. Балаларға тақпақ оқу: Торғай, торғай, тоқылдақ, Жерден тары шоқып ап, Бөтегесі бұлтиып, Шық-шық етіп отырмақ. Еңбек әрекеті: учаскедегі гүлзарларды тазалау. Мақсаты: еңбекке дағдыландыру; ересектерге көмек көрсетуге ынталандыру. Аллергиясы бар сезгіш балалардың қатысу- қатыспауын ескеру керек. "Түлкі мен балапандар" қимыл- қозғалыс ойыны. Мақсаты: балаларды ойын шарты бойынша,</p>	<p>көбелекті қарайықшы. Қараңдаршы, көбелекте не бар? (Қанаттар.) Қанаттарында әдемі өрнектер бар екен. Көбелекті қанатынан ұстауға болмайды, өйткені олар өте нәзік. Қанаттары сынып, ұша алмай қалады. Еңбек әрекеті: құрғақ бұтақтарды жинау. Мақсаты: қол еңбекке баулу. "Ормандағы аюда" қимыл-қозғалыс ойыны. Мақсаты: балаларды ойын шартын бұзбай, тақпақ сөздерін айта жүріп, қимылдарды жасауға, бір-біріне соғылмай, бір бағытта жылдам жүгіруге дағдыландыру; ұйымшылдыққа тәрбиелеу. Ойынға жүргізуші бала "аю" болып тағайындалады (таңдалады), қалған</p>	<p>үйрену. Жұмбақ жасыру. Көлік туралы жұмбақтар Кеудесінде жаны жоқ, Тамырында қаны жок: Май жейді, Су ішеді. Бұл не екен балалар? (Машина) Еңбек әрекеті: учаскені бұтақтар мен тастардан тазарту. Мақсаты: балаларды еңбекке баулу. "Көліктердің дыбысын ажырат" ойыны. Әр түрлі көліктердің дыбыстарын тәрбиеші балаларға тыңдатқызады. Балалар ажыратуға тырысады. Мақсаты: балалардың ойлау қабілетін дамыта отырып, есте сақтау қабілетін арттыру,</p>	<p>(Қалпағы мен сабағы болады.) - Бақбақтың қалпағы дөңгелек, ақ және үлпілдек. Егерде үлпілдекті үрлесен, олар ұшып кетеді (тәрбиеші үрлеп көрсетеді). - Сабағы қандай? (Сабағы жінішке, ұзын, жасыл.) - Балалар, жаңбыр жауар алдында, бақбақ өзінің күлтелерін жинап алады, ал күннің көзі шыққан кезде қайтадан ашады. Балаларға бақбақтың гүлдеп болғанынан кейін, күлтешісі мамықты шарға айналатынын, мамықтары желмен ұшқанда, ұрықтары түскен жерде қалып, жаңа гүлдің өсуін қамтамасыз ететінін түсіндіру. Еңбек әрекеті: гүлзарларды тазалау. Мақсаты: еңбекке</p>
--	--	--	--	---	---

	<p>Мақсат-міндеттер: балаларды еңбекке баулу. "Қасқыр мен қояндар" қимыл-қозғалыс ойыны.</p> <p>Мақсат-міндеттер: балаларды ойын желісі, шарты бойынша баулу, белгі бойынша бір аймаққа жиналып және жан-жаққа тарап жүгіруге дағдыландыру; шапшандыққа, жылдамдыққа, зеректікке тәрбиелеу. Педагог балалармен бірге "қасқырды" таңдайды. Қалған балалар "қояндар" болады. Педагог белгісінен кейін "қояндар" әртүрлі бағыттарда жүгіріп, қасқырдан қашады. "Қасқыр" ұстап алған "қояндар" саны 5-6-ға жеткенде, "қасқыр" ауысады. Құралдары: "қояндарға"</p>	<p>белгі бойынша қимылдауға жаттықтыру; кейіпкерлердің қимылдарына еліктеуге ынталандыру; ептілікке, зеректікке, жылдамдыққа тәрбиелеу. Ойын шарты. Бұл ойынға балалар 7-8 ден бөлініп ойнайды. Топ ішінде бір баланы "түлкі" етіп сайлап, қалған балаларды "балапандар" деп, әрқайсына медальон тағып, ойын ойналады. Ойында "балапандар" "түлкі" кейіпкеріне ұсталып қалмауы үшін, тәрбиеші көмегімен белгі бойынша ойынды бастап аяқтауы тиіс. Балалар шапшаң кең аймақты айнала қашуы тиіс. Құралдары: балаларға медальондар, жүргізушіге - маска.</p>	<p>ойыншылар - балалар. "Аю" алаңның бір шетінде, ұйықтаған болып, отырады. Балалар алаңның екінші жағынан, тақпақ сөздерін айтып, себетке жидектерді жинаған ұқсап, "аюға" қарай жүреді. Ормандағы аюдың Құлпынайы көп екен. Теріп, теріп алайық, Себетімізге салайық Балалар, жақын келеді, Аю жидегін береді. Соңғы сөздерді естіген "аю" "оянып", "балаларға" қарай жүгіріп, олар ұстап алмақшы болады. Ұстап алу - балаға қолмен тию болып саналады. Ұсталған "балалар" келесі айналымға қатыспайды. Ойынның соңында балалар "аю" қанша баланы ұстап алғанын санайды. Ойынды, жүргізушіні</p>	<p>байқампаздыққа баулу. Дене тәрбиесі бойынша жеке жұмыс. Мақсаты: қозғалыс, ептілік пен жылдамдықты дамыту. Балалардың еркін ойыны. Балалардың еркін ойыны.</p>	<p>баулу, берілген тапсырмаларды мұқият орындауға үйрету. "Бағбан мен гүлдер" қимылды ойыны. Мақсаты: ептілік пен шапшандықты дамыту, алаңның қарсы бөлігіне қуғыншыдан асқан ептілікпен қашып өтуге үйрену. Дене тәрбиесі бойынша жекелей жұмыс: кеңістікті бағдарлауға арналған жаттығулар. Балалардың еркін ойыны. "Қағып алмай өт" (кегли) ойын жаттығуы. Мақсаты: балалардың кегли арасымен баяу және ептілікпен өтуге дағдыландыру; көз мөлшерін, тепе-теңдікті, вестибуляр аппаратын дамыту. Құралдар: кегльдер. Балалардың еркін</p>
--	---	--	--	--	---

	<p>медальондар, "қасқырға" маска.</p> <p>"Ұстап ал" қимылды ойыны.</p> <p>Мақсат-міндеттер: ептілік пен шапшаңдықтарын дамыту.</p> <p>Дене тәрбиесі бойынша жеке жұмыстар: кеңістікті бағдарлауды және ептілікті дамыту.</p> <p>Мақсат-міндеттер: допты лақтыру мен қағып алу жаттығулары.</p> <p>Балалардың еркін ойыны.</p>	<p>"Теректей биік болып өсейік" жаттығуы.</p> <p>Мақсаты: балаларды бір бағытта аяқ ұшына тұрып, тепе-теңдікті сақтап, жүруге дағдыландыру; жүруде қолдарды жоғары көтеріп, аяқты өкшеге тигізбен жүре білу қабілетін дамыту.</p> <p>Балалардың еркін ойыны.</p>	<p>ауыстырып, тағы бір ойнатуға болады.</p> <p>"Қағып алмай өт" (кегли) ойын жаттығуы.</p> <p>Мақсаты: балалардың кегли арасымен баяу және ептілекпен өтуге дағдыландыру; көз мөлшерін, тепе-теңдікті, вестибуляр аппаратын дамыту.</p> <p>Құралдар: кегльдер.</p> <p>Балалардың еркін ойыны.</p>		ойыны.
Серуеннен оралу	<p>Балалар киімдерін дұрыс шешу, шкафтарға бүктеп қою, қолды жуу әрекеттерін одан әрі қалыптастыру.</p> <p>Балаларды тамақтанар алдында, дәретханаға барғаннан кейін, ластанған кезде қолды өз бетінше сабынмен жууға үйрету.</p> <p>Қуыршақ, қуыршақ, Таза суға жуынсақ. Қол ұстасып, дос болып, Бақ ішінде қыдырсақ. (мәдени-гигиеналық дағдылар)</p>				
Гигиеналық шаралар	<p>Санитарлық-гигиеналық талаптарды сақтап жуыну. Шектеу шараларына байланысты залалсыздандыру үшін қосымша санитарлық талаптар қойылған болса, оны орындау. Қажеттілігіне қарай, балаларға көмектесу арқылы өз-өзіне қызмет ету дағдыларын бекіту (педагогтің көмегі, бір-біріне көмектесу).</p>				
Түскі асқа дайындық	<p>Қажет болса, тамақтанар алдында балалармен бірге ойыншықтарды орнына жинау, қолдарын жуғызу.</p>				
Түскі ас	<p>Тамақтану мәдениетін қалыптастыру: қасықты дұрыс ұстау, сорпаны төкпеу, нанды үгітпеу, майлықты дұрыс қолдану, тамақ ішкенде сөйлемейу. (мәдени-гигиеналық дағдылар, көркем сөз)</p>				

	<p>Мақсаты: өзін-өзі күту, тамақтану, арақатынасу мәдениеті негіздерін дамыту. Асты-шашпай төкпей іш, Сораптамай баппен іш. Келген асты алдына Тауысып іш қалдырма.</p> <p>Тәрбиеші балалардың үстел үстінде дұрыс отыруларын қадағалайды. (мәдени-гигиеналық дағдылар)</p>				
Күндізгі ұйқы	<p>Тыныш ұйқыға кетуге жағдай жасау. А. Осеева "Тәтті тоқаш". (көркем әдебиет, музыка)</p>				
Ұйқыдан тұру	<p>Енді ояныңдар, төсектен тұрыңдар. Әдемі ирек жолдармен, Лақтарша біз ойнақтап, Тастан - тасқа секіріп, Жалаң аяқ жүреміз.</p> <p>Табанымызды уқалаймыз. (мәдени-гигиеналық дағдылар, дербес әрекет, дене тәрбиесі)</p>				
Бесін асқа дайыдық. Бесін ас.	<p>Тамақтану мәдениетін қалыптастыру: қасықты дұрыс ұстау, сорпаны төкпеу, нанды үгітпеу, майлықты дұрыс қолдану, тамақ ішкенде сөйлемей. (мәдени-гигиеналық дағдылар, көркем сөз)</p> <p>Мақсаты: өзін-өзі күту, тамақтану, арақатынасу мәдениеті негіздерін дамыту. Асты-шашпай төкпей іш, Сораптамай баппен іш. Келген асты алдына Тауысып іш қалдырма.</p> <p>Тәрбиеші балалардың үстел үстінде дұрыс отыруларын қадағалайды.</p>				
Тәрбиеші мен балалардың еркін әрекеті	<p>"Үйшікте кім тұрады?" ойыны. Мақсат-міндеттер: балалардың жануарлар туралы білімін, дыбыстарды дұрыс айту іскерлігін бекіту. «Үйшікте кім тұрады?» деген сұраққа кім үйшікте тұрса, сол</p>	<p>Саусақтарға арналған жаттығу. Бас бармақ -әкем, Балан үйрек – шешем, Ортан терек – ағам, Шылдыр шүмек – әпкем, Кішкентай бөбек – мен. Бір үйде біз нешеуміз?</p>	<p>"Кірпіжан" жаттығуы. Мақсат-міндеттер: балаларды диалогқа белсенді қатысып, көркем сөз айтуға бейімдеу; коммуникативті, сөйлеу қабілеттірен дамыту. - Кірпіжан, кірпіжан,</p>	<p>"Ей! Бауырсақ, Бауырсақ!" жаттығуы. Мақсат-міндеттер: балалардың дене мүшелерін жаттықтырып, бұлшық еттерін дамыту. - Ей, Бауырсақ,</p>	<p>"Ойыншықтарды жөндейміз" рөлдік ойыны. Мақсат-міндеттер: балалардың ойыншықтар жайындағы түсініктерін тиянақтау; шығармашылықпен</p>

	<p>балалар ғана жауап береді (балалар жануарлардың дыбысын салады). Тәрбиеші балаларды бірнеше топқа бөледі (3-4-5). Балалар өздеріне таныс құстарды немесе жануарларды қозғалыспен көрсетеді. Әр топ орындықтардан өздеріне үйшік жасайды. Тәрбиеші балаларға әркім өз үйшігінде болатынын, сосын өздері бейнелейтін жануарлардың дауысымен айқайлайтынын айтады. Сосын тәрбиеші әр топпен балалар көрсететін дыбыстарды қайталайды. Содан кейін ол кезекпен барлық үйшікке жақын келіп, есігін қағады да: Тақ-тақ-тақ, бұл үйшікте кім тұрады? – деп сұрайды.</p>	<p>Бір үйде біз /бесеуміз/ "Гүл дүкені" дидактикалық ойыны. Мақсат-міндеттер: гүлдерді (түймедақ, бақбақ, қоңыраугүл) және түстерді ажырата білу, тез атау, басқалардың арасынан қажетті гүлді табу қабілеттерін бекіту; балаларды өсімдіктердің түсі бойынша топтастыруға, әдемі гүлшоқтарын жасауға үйрету. Барысы: үстелде әртүрлі пішіндегі түрлі түсті жапырақшалары тұрады. Балалар өздеріне ұнаған жапырақшаларын таңдап, олардың түсін атайды және таңдалған жапырақшаларға түсі бойынша және пішіні бойынша сәйкес келетін гүлді табады.</p>	<p>Қайда жортып барасың? Орманнан, орманнан Нені іздеп аларсың? - Жолым көп, жолым көп, Қоректерді іздеймін. Кездейсоқ, кездейсоқ Искеп жүріп, табамын. Д. Ахметова. "Кейіпкердің сөздерін жалғастыр" дидактикалық ойыны. Мақсат-міндеттер: балаларды белгілі бір ертегідегі кез келген кейіпкердің айтқан сөздерін ары қарай жалғастыруға ынталандыру; байланыстырып сөйлеу мәдениетін, есте сақтау, ойлау қабілеттерін дамыту, сөздік қорды байыту; ертегілер әлеміне деген тұрақты қызығушылықты арттыру; халық ауыз әдебиеті үлгілеріне деген сүйіспеншілік</p>	<p>Бауырсақ! Сенің басың домалақ, Бұлақ ақса алдыңда, Түсіп кетпе, абайла! Ақыл айтамыз бізден, Өте ғойшы көпірден. Көпірден өтсен, алға! Тура жолмен адымда! Үстел үсті ойыны: "Суретті құрастыр". Мақсат-міндеттер: бөлшектерден тұтас бір бөлікті құрастыруды үйрету, балалардың қабылдауын және байқағыштығын дамыту. "Не, қайда мекендейді?" дидактикалық ойыны. Мақсат-міндеттер: балалардың аң-құстардың, үй жануарларының тіршілігі туралы түсініктерін</p>	<p>ойлану, ұсақ қол моторикасын дамыту; заттардың қасиеттеріне қызығушылықтарын арттыру. Құралдар: құрастырылатын ойыншықтар (көліктер, дене мүшелері салынатын пластик қуыршақтар, лево ойыншықтар, жұмыртқаға салынатын тосынсый ойыншықтар). Педагог балаларға шеберлердің рөлін атқаруды ұсынады. Шебер болғысы келмейтін балалар сынық ойыншықтарын "шеберлерге" әкеледі, "шеберлер" сынық ойыншықты зерттеп, жөндейді. "Жидек тереміз" ойыны. Мақсат-міндеттер: балаларды жидекке шығу, шөп, бұта</p>
--	---	--	--	---	--

	<p>Балалар жануарлар немесе құстар дауысымен жауап береді. Тәрбиеші үйшіктерде кім тұратынын табады.</p>		<p>сезіміне тәрбиелеу. Құралдар. Түрлі ертегілер бойынша белгілі сюжеттер салынған суреттер.</p>	<p>тиянақтау; сөздік қорын байыту; есте сақтау, ойлау, байланыстырып сөйлеу қабілеттерін; дүниетанымын кеңейту. Құралдар: ан-құстарды, үй жануарлығының және мекедесінің суреттері.</p>	<p>арасынан іздеу, теру, себепке салу әрекеттеріне машықтандыру; жидекті теру үшін еңбек керектігін түсіндіру; коммуникативті қабілеттерді дамыту. Құралдары: себеттер, жидектердің нақпіндері. Ойын аула жағдайында ұйымдастырылса, алдын-ала шығып, бұтақтарға жұмсақ қызыл түсті қағаздан шиыршықтарды (жидектерді) жапсырып, шөп арасына шашыратып қоюға болады.</p>
<p>Серуенге дайындық</p>	<p>"Суретті тап" ойыны. (балалар тобымен жұмыс) Мақсат-міндеттер: есте сақтау, зейінді дамыту. Балаларға суретті белгілі уақыт көлемінде көрсету.</p>	<p>Көркем әдебиет шығармаларын оқу. Мақсат-міндеттер: балаларда мәтіннің сөздері мен дыбыстық тіркестерін қайталауға деген ұмтылыстарын қалыптастыру. Балаларда көркем</p>	<p>Өздері білетін ертегілері бойынша суреттерді қарау. Мақсат-міндеттер: суреттер бойынша сұрақтарға толық жауап беруге дағдыландыру; балалардың сөздік</p>	<p>"Тап, кім шақырды?" ойыны. Мақсат-міндеттер: есту қабілеттерін жаттықтыру, балалардың өз құрбы-құрдастарына достық қатынастарын,</p>	<p>Көркем әдебиет шығармаларын оқу. Мақсат-міндеттер: балаларда мәтіннің сөздері мен дыбыстық тіркестерін қайталауға деген ұмтылыстарын қалыптастыру.</p>

	<p>Одан кейін балалардың көзін жұмуларын сұрау, көптеген суреттердің ішінен бірінші қараған суретін тауып алу.</p>	<p>әдебиетке қызығушылықтарын ояту.</p>	<p>қорларын, байланыстырып сөйлеу қабілетін дамыту. Құралдары: ертегілер сюжеттері бейнеленген суреттер.</p>	<p>зейінін, есін, бірігіп ойнауға деген тілектерін тәрбиелеу. Балаларға қарамай кім шақырғанын тек дауыс бойынша табу, оның атын дұрыс атау. Дауысын өзгертпей, атын қатты айту. Балалар шеңберде тұрады. Тәрбиеші ойын ережесін түсіндіреді: - Бүгін біз балаларды дауысы бойынша табамыз. Балалар көзін жұмады да, тек кім шақырғанын тауып оның атын айтады. Осыдан кейін тәрбиеші ойыншылардың біреуін қасына шақырады. Ол келіп, көзін жұмады, ал жүргізуші ойынға қатысушылардың бірінің қасына келіп, белгі береді, ол</p>	<p>Балаларда көркем әдебиетке қызығушылықтарын ояту.</p>
--	--	--	--	---	---

				оның атын қатты дауыспен айтады.	
Серуенге дайындық	Серуенге деген құштарлықты ояту, серуенге қажетті құралдарды әзірлеу, балалармен жеке сұхбат жүргізу, киімдерді реттілікпен кию: жейде, шалбар, бас киім және аяқ киім.				
Серуендеу	<p>Күнді бақылауды жалғастыру. (қоршаған әлеммен танысу, тіл дамыту және көркем әдебиет, дене тәрбиесі) Мақсат-міндеттер: күнге қызығушылықты арттыру. Көркем сөзді мәнерлеп айту жаттығуы. Мақсат-міндеттер: артикуляцияны, сөйлеу, ойлау, есте сақтау, елестету қабілеттерін дамыту; денсаулықты сақтау қағидаларына баулу. "Күнім, күнім..." Күнім, күнім, қайдасың? Түннен бері шығасың. Сенімен бірге оянамын, Жылы нұрыңа шомыламын. Оянамын, жаттығамын,</p>	<p>Торғайды бақылауды жалғастыру. (қоршаған әлеммен танысу, тіл дамыту және көркем әдебиет, дене тәрбиесі) Мақсат-міндеттер: торғайдың қимыл-қозғалыстарында, сыртқы келбетінде өзге құстарға ұқсастықты байқауға, атауға дағдыландыру; қамқорлыққа тәрбиелеу. Шыр-шыр еткен торғайды, Қорғамасаң, болмайды. Кіп-кішкене торғайлар Ағаштарды қорғайды. Таспен атып торғайды Ұя бұзған оңбайды. Құс өкпелеп кетеді, Бақшамызға қонбайды. "Аққу-қаздар" қимыл-</p>	<p>Көбелекті бақылауды жалғастыру. (қоршаған әлеммен танысу, тіл дамыту және көркем әдебиет, дене тәрбиесі) Мақсат-міндеттер: көбелек туралы түсініктерді тиянақтау; жәндіктер әлеміне деген қызығушылықты арттыру. Көбелек - ау, көбелек, Әдемісің гүлдейсің. Ұстап сені не керек? Ойнамайсың күлмейсің. "Көбелекті ұстап алу" қимыл-қозғалыс ойыны. Мақсат-міндеттер: балаларды белгі бойынша орнында секіру қимылдарына дағдыландыру; вестибуляр аппаратын, жігер-күшін, зейінді</p>	<p>Шиені бақылауды жалғастыру. (қоршаған әлеммен танысу, тіл дамыту және көркем әдебиет, дене тәрбиесі) Мақсат-міндеттер: шиі ағашы туралы алған білімдерін бекіту, ол гүлденген кездегі әдемілігін сезінуге үйрету. Шиі бар менің бағымда Өзім бағып өсірген. Тұр толықсып бабында Мөлдір шырын несібем. "Аю мен қояндар" қимыл-қозғалыс ойыны. Мақсат-міндеттер: балаларды белгі, мәтін сөздері бойынша қимылдауға</p>	<p>Бақбақ гүлін бақылауды жалғастыру. (қоршаған әлеммен танысу, тіл дамыту және көркем әдебиет, дене тәрбиесі) Мақсат-міндеттер: бақбақ гүліне деген қызығушылықты арттыру; бақылағыштыққа тәрбиелеу. - Балалар, мен сендерге осы «Бақбақ» гүлі туралы ертегі оқып берейін, мұқият тындайық. Көктем келді. Бір күні көгал арасынан кішкентай бақбақ гүлі шығып жан-жағына қарап: -Қызық! Ертең мен өскенде қандай болар едім? - деп ойланады.</p>


	<p>Балабақшаға барамын. Нұрыңа толған алаңға Достарымды шақырамын. Д. Ахметова. "Күн мен жаңбыр" қимыл-қозғалыс ойыны.</p> <p>Мақсат-міндеттер: балаларды белгі бойынша жан-жаққа шашырап жүгіруге және бір-біріне соғылмай, бір жерге жиналуға дағдыландыру; вестибуляр аппаратын, кеңістікті бағдарлау қабілетін жетілдіру; ептілікке, достыққа тәрбиелеу. Балалардың алаңның бір шетінде тұрады. Тәрбиеші: "Аспан ашық, күн шығып тұр! Серуенге шығуға болады", – дейді. Балалар бүкіл алаңда жүгіріп жүр. "Жаңбыр! Тез үйге жүріңдер!" деген белгіні естіп, бәрі өз орындарына қарай</p>	<p>қозғалыс ойыны. Мақсат-міндеттер: белгі берісімен бір бағытта тез жүгіруге жаттықтыру; ойын шартын бұзбауға бейімдеу; бір-біріне соғылмауға дағдыландыру; дене мүшелерін дамыту; ұйымшылдыққа тәрбиелеу. Педагог балаларға "аққу-қаздар" болуды ұсынады. балалар алаңның бір жағына, педагог - қарама-қарсы жаққа тұрады. Алаңның ортаңғы екі шетінде екі (таңдалған) бала "қасқыр" рөлін атқарып тұрады. Педагог: - Аққу-қаздар, қайдасыңдар? Қайда қонып, ұшасыңдар? Балалар: - Біз ұшамыз жылы жаққа, Қайтқымыз келеді</p>	<p>дамыту; шапшаңдыққа, достыққа тәрбиелеу. Ойын барысында педагог балаларды бір затты (көбелекті) ұстап алу мақсатында жоғары секіруге жаттықтырады. Педагог нұсқауларында секіріп, орнына қайта түсуде тепе-теңдікті сақтап, құламауды ескеру керек. "Бағбан мен гүлдер" қимылды ойыны. Мақсат-міндеттер: ептілік пен шапшаңдықты дамыту, алаңның қарсы бөлігіне қуғыншыдан асқан ептілікпен қашып өтуге үйрену. Дене тәрбиесі бойынша жекелей жұмыс: кеңістікті бағдарлауға арналған жаттығулар. Балалардың еркін ойыны. Еңбек әрекеті: гүлзардағы гүлдерді</p>	<p>дағдыландыру: бір- біріне соғылмай, жүгіріп, секіріп жүру және жан- жаққа шашырап жүгіру; шапшаңдыққы, зеректікке, жылдамдыққа баулу. Ойын шарты. Бұл ойынға балалар 7-8 ден бөлініп ойнайды. Топ ішінде бір баланы "аю" етіп сайлап, қалған балаларды "қояндар" болады. Ойында қояндар аюға ұсталып қалмауы үшін, тәрбиеші көмегімен белгі бойынша ойынды бастап аяқтауы тиіс. Балалар шапшаң кең бөлмені айнала қашуы тиіс. Құралдары: "қояндарға" медальондар, "аюға", маска. "Кегльді қағып ал"</p>	<p>Бір кезде жай жаңбыр жауады, бақбақ оданда жоғары өсіп, аспандағы күнді көреді. - Мәссаған! Анау күн секілді жап жарық болып өссем ғой?-деп армандайды. Оны естіген күн жымия төменге қарап, бақбақ гүлді сары түске айналдырады. Күн сайын ол сарғайып жәндіктердің күні болады. Арада күндер өтеді бақбақ гүлі аспанда жылжып бара жатқан аппақ, үлпілдеген бұлттарды көреді. - Мәссаған! Менде анау бұлттар секілді аппақ болсам ғой! - дейді. Жоғарыдағы бұлттар төменге қарап, әлгі бақбақты аяғы бар бұлтқа айналдырады. Кенеттен жел соғып бұлттар жан-жаққа ұша бастайды, алыс-</p>
--	---	---	--	--	--


	<p>жүгіріп келіп, орындықтардың артына отырады. Тәрбиеші қайтадан: "Күн шықты! Барындар, серуендендер", – дейді, ойын қайта басталады. "Қапты көлденең нысанға лақтыру" жаттығуы.</p> <p>Мақсат-міндеттер: дәлдікке, ептілікке бейімдеу, біл қолмен қапты көлденең нысанға лақтыру жаттығуына машықтандыру.</p> <p>Құралдар: лақтыруға арналған құм салынған қаптар.</p> <p>Балалардың еркін ойыны.</p> <p>Еңбек әрекеті: құмның бетін ұсақ бұталардан, жапырақтардан тазалау.</p> <p>Мақсат-міндеттер: тазалыққа тәрбиелеу. Балалардың еркін ойындары.</p>	<p>ошаққа!</p> <p>Осы сөздерден кейін, балалар қарама-қарсы жаққа жүгіріп ("ұшып") ұмтылады. "Қасқырлар" "аққу-қаздарды" ұстап алуға тырысады. Ұстап алу - баланы қолмен тигізу болып саналады. Педагог алдын-ала алаңның шетінде балалар үшін "қасқырлардан қауіпсіз" орынды сызып қояды. Ойын бірнеше рет қайталанады. Ойын қарапайым түрде де ойнатылады: педагогтің қалауынша "қасқырларды" қоспауға болады. Жаттығу ойындары: допты жерге лақтырып, әуелі екі қолмен, кейін бір қолмен допты қағып алуға жаттықтыру. Балалардың еркін ойындары.</p>	<p>суару.</p> <p>Мақсат-міндеттер: өз міндеттерін қызығушылықпен атқаруға тәрбиелеу; өсімдіктерге деген сүйіспеншіліктерін арттыру.</p> <p>Балалардың еркін ойыны: жақсы көретін ойыншықтармен ойнау.</p> <p>Мақсат-міндеттер: ойын бойынша жолдастарымен бірігіп ойнауға үйрету. Балалардың еркін ойындары.</p>	<p>жаттығуы.</p> <p>Мақсат-міндеттер: допты тура бағытта домалатып, алшақ тұрған кегльді қағып түсіруге дағдыландыру; дәлдікке, ептілікке, зеректікке баулу. Еңбек әрекеті: табиғи материалдарды жинау.</p> <p>Мақсат-міндеттер: балаларды еңбекке баулу, қол еңбегіне қажет материалдарды жинау. Балалардың еркін ойындары.</p>	<p>алыс жерлерге. Бірақ ұшқан бұлттар қонған жерлерінде алдымен сары күн түстес, содан соң ақ бұлт түстес болып, осылайша бақбақ гүлдері пайда болған екен. Балалардың еркін ойындары.</p>
Серуеннен	Балаларды сыртқы келбетін бақылауға үйрету; сабынды дұрыс қолдануды, қолды, бетті, құлақты тазалап жууды,				

оралу	<p>жуынғаннан кейін құрғатып сүртуді, орамалды орнына ілуді, тарақты және қол орамалды пайдалануды үйрету. Киімдерді ересектің көмегімен немесе өз бетінше реттеуге баулу. Балалар киімдерін дұрыс шешу, шкафтарға бүктеп қою, қолды жуу әрекеттерін одан әрі қалыптастыру. Таза сумен Арман, Беті-қолын жуды. Оған қарап Балжан, Суға қолын созды. (мәдени-гигиеналық дағдылар)</p>				
Тәрбиеші мен балалардың еркін әрекеті	<p>Кітап бұрышында: өткен тақырыптар бойынша суреттерді қарау, сипаттап айту; ертегілерді есте жаңғырту, кейіпкерлердің сөздерін қайталау. (коммуникативті дағдылар, көркем әдебиет, тіл дамыту) Музыкалық аспаптармен ойындар. Білім күніне арналған әндер тыңдату. (шығармашылық дағдылар, музыка) Өнер бұрышында ойыншықтар тақырыбында сурет салу, мүсіндеу, жапсыру, құрастыру. (шығармашылық, сурет салу, мүсіндеу, жапсыру, құрастыру) Қолдың ұсақ және ірі моторикасын дамытатын ойындар. (танымдық дағдылар)</p>				
Үйге қайту Ата-анаға кеңес	"Дұрыс сөйлеп үйренеміз" атты ата-аналарға арналған жаднамалар.	"Өзіне-өзі қызмет көрсете алу" тақырыбында кеңес беру.	"Менің баламның сүйікті ісі" тақырыбында лэпбук жасау.	"Үй жағдайында дамыту ойындарына жағдай жасау" атты ата-аналарға арналған жаднама.	"Воскобовичтің дамытушы ойындары" тақырыбында ата-аналарға кеңес.

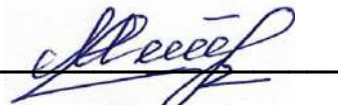
Дайындаған

Тәрбиешілер: Ибашова Дилафруз Акимжановна 

Султанбаева Шохноза Бахрамовна 

Музыка жетекшісі: Рахмиддинов Хожиакбар Мухаммаджанұлы 

Тексерген

Әдіскер: Каххарова Шахназа Жумадуллаевна 

**ЖАЗҒЫ САУЫҚТЫРУ бойынша 2024-2025 оқу жылына арналған ТӘРБИЕЛЕУ-БІЛІМ БЕРУ ПРОЦЕСІНІҢ
ЦИКЛОГРАММАСЫ**

«САРА АНА бала-бақшасы» жеке мекемесі
Ортаңғы «НИХОЛ» тобы (3 жастағы балалар)
Жоспардың құрылу кезеңі: 11.08.2025ж. - 15.08.2025ж.
«Мен және қоршаған орта»

Апта күндері	Дүйсенбі	Сейсенбі	Сәрсенбі	Бейсенбі	Жұма
	11.08.2025	12.08.2025	13.08.2025	14.08.2025	15.08.2025
Күн тәртібі	Менің нәзік достарым	Менің адал достарым	«Саясында бау-бақтың...»	Ханталапай	Алуан-алуан кәсіп бар, таңдай біл де, талап қыл!
Балаларды далада қабылдау	Таңғы сүзгі: балалардың терісін, дене қызуын, сыртқы көрінісін тексеру. Балаларды жақсы көңіл күймен қарсы алу және оларға қолайлы жағдай жасау. Баланың көңіл күйін, оның жеке пікірін, қызығушылығын анықтау. (тіл дамыту, музыка) "Күн сәулесінен сақтанайық!" атты ата-аналарға жаднама.				
	"Сыпайы бол" ойыны. Мақсат-міндеттер: балаларға сөздерді сыпай түрде айтуға дағдыландыру. Санамақты мәнерлеп айту жаттығуы. Мақсат-міндеттер: балаларды санамақты мәнерлеп айтуға, мәтіннің мәніне сай қимылдарды жасауға дағдыландыру; есте сақтау, түйсік, сөйлеу қабілеттерін, жағымды эмоцияларды дамыту.	"Лото" үстел ойыны. Мақсат-міндеттер: заттарды топтастыруға, олардың жалпы атауын айтқызуға дағдыландыру; зейінді, қабылдауды, ойлау қабілетін дамыту. Балалар берілген суреттерді топтарға жинайды: ойыншықтар, киім, тамақ және т. б. бойынша. "Пойыз келе жатыр"	"Би билеген баламыз" жаттығуы. Мақсат-міндеттер: балалардың жағымды эмоцияларын, дене мүшелерін дамыту.. Жаттығу жасап көреміз, (Адымдау) Қолды көкке көтереміз, (Қолдар жоғары) Түсіріп белге төмен, (Қол белде) Еңкейеміз, еңкейеміз. (Оң-сол жаққа еңкею) Өкше қойып, басамыз,	"Бір сөзбен ата" ойыны. Мақсат-міндеттер: балаларға көкөністерді, жемістерді жалпылауға және оларды бір сөзбен атауға үйрету. "Толқиды теңіз" қимылды ойыны. Мақсат-міндеттер: балаларды шыдамдылыққа тәрбиелеу. Ойын шарты.	"Лото "Қысқы және жазғы ойын-сауықтар"" үстел ойыны. Мақсат-міндеттер: балалардың жазғы және қысқы ойын-сауықтар жайындағы түсініктерін нығайту; екі топқа бөлуге дағдыландыру; зейінді, байқауды дамыту. Құралдары: жазғы және қысқы ойын-сауықтар туралы

	<p>Екі көз бен қос құлақ, Бір бас пенен бір мұрын. Нешеу болды қос шырақ, Санап шығар кім бұрын?!</p> <p>Екі аяқ пен екі қол, Бір ауыз бен бір тілің ... Нешеу болды қане, бол, Санап шығар кім бұрын?!</p> <p>Сұқ саусағым суға барды, Ортаң қолым орақ орды. Аты жоғым ағаш жарды, Жұмсамапты алақаным, Тек шынашақ-балапанын. (М. Қуанышбеков)</p>	<p>саусақ жаттығуы. Мақсат-міндеттер: балаларды қимылдарды жаттығу мәтінінің ырғағына сай орындауға дағдыландыру; ұсақ қол моторикасын, жағымды эмоцияларды дамыту. Пойыз келе жатыр: Тоқ-тақ-тоқ, Тоқ-тақ-тоқ. (Саусақтарды үстел бетінде ырғақтарға сай кезегімен, күйсандықтың пернесін басқандай тықылдату) Жылдам келе жатыр: Тоқ-тақ-тоқ, тоқ-тоқ. (Саусақтарды үстел бетінде ырғақтарға сай кезегімен, күйсандықтың пернесін басқандай тықылдату) Барлық бала күтіп қалды: Алақан, алақан! (Алақандарды жайып, өзара уқалау)</p>	<p>(Оң жақ өкше, адымдау) Өкше қойып, басамыз. (Сол жақ өкше, адымдау) Міне, қандай әдемі, (Қол белде, бас шайқау) Би билеген баламыз. (Шапалақтау) "Суретті құрастыр" ойыны. Мақсат-міндеттер: балаларды бөлшектерден тұтас бөлік құрауға үйрету. "Жаз" тақырыбындағы сюжеттік суреттерді қарау. суреттер бойынша сұрақтар қою, балалардың сұрақтарға толық жауап беруін қадағалау.</p>	<p>Балалар ойын алаңында айналып жүріп: «Толқиды теңіз бір, Толқиды теңіз екі, Толқиды теңіз үш, Толқиды теңіз төрт» - сөз жолдарын айтады. Тәрбиеші белгісі бойынша: Толқын мұз бол!" - дегенде балалар қозғалмай қалу керек.</p>	<p>сурет-карточкалар. "Түймеше" саусақ жаттығуы. Мақсат-міндеттер: балаларды қимылдарды мәтін жолдарының ырғағына сай орындауға дағдыландыру; ұсақ қол моторикасын, жағымды эмоцияларды дамыту. Тоқ-тоқ, тоқ-тоқ, саусағым, Соққылайды томпағым. Түймешені, түймешені, Басып, басып таппадым. Д. Ахметова</p>
--	--	--	---	--	--

		Қуанышпен қарсы алады: - Алақай! Алақай! (Алақандармен шапалақтау)			
	Бөлме өсімдіктерін суару. Мақсат-міндеттер: балаларға өсімдіктерге күтім жасау тәсілдерін үйретуді жалғастыру (күнге жақын өсімдіктерге суды көбірек құйып, көлеңкеде өсетіндерге байқап құю, қажеті бойынша суару), бөлме өсімдіктеріне ұқыпты қарауға үйрету.	Кітаптарды көркем әдебиет бұрышына орналастыру. Мақсат-міндеттер: балалардың кітаптарға ұқыпты қарау дағдыларын қалыптастыру, белгілі бір тәртіппен кітаптарды салу мүмкіндігін іс-тәжірибеде көруге машықтандыру.	"Топтың ішін ретке келтір". Мақсат-міндеттер: балаларды ересектерге көмектесуге машықтандыру; шкафтарға тұрған ойыншықтар мен құралдарды реттеп, тазалықты орнатуға тарту; еңбек дағдыларын, ұқыптылықты қалыптастыру.	Бөлме өсімдіктерін күту. Мақсат-міндеттер: балаларды өсімдіктерге ұқыптылықпен қарауға бейімдеу (қурап қалған жапырақтарды алып тастау), күтуге деген қызығушылықтарын ояту, ересектерге қолқабыс танытуға тәрбиелеу.	Аквариумдағы балықтарды қоректендіру. Мақсат-міндеттер: балыққа қамқорлық жасауды дағдыландыру (жемді үгітіп шашырату), аквариумдағы балықтың тіршілігіне қызығушылықтарын таныту.
Таңғы гимнастика	<p>Таңғы жаттығу кешені: "Орамал"</p> <p>Жүру және жүгіру, бірінің соңынан бірі жүру. Аяқтың ұшымен жүру. Шеңберге тұру. Орамалды көрсетіндер. Аяқты сәл алшақ қойып, қолды артқа жасырамыз. Қолды алға созып, қайтадан жасыру. (3 рет қайталау)</p> <p>Келесі қолға орамалды ауыстырып, осы жаттығуды қайталау.</p> <p>Орамалды орнына қою. Тағы солай отырып, орамалды орнына қойып, тұру, отырып, орамалды алып жүру. Орамалды сол қолына алып осы қимылдарды қайталау.</p> <p>Қаздар қанат қағады, аяқты жәй қойып, қолды түсіру. Қолды жанына созып, сермеу және "га-га-га" - деп түсіру. (4 рет қайталау)</p> <p>Қаздар дыбыстайды. Аяқты алшақ қойып, қолды түсіру. Алға еңкейіп, қолды артқа жіберу, "ш-ш-ш" - деп айту.</p> <p>Қаздар жем шоқиды. Аяқты жәй қойып, қолды түсіру. Қолды тізеге қойып отыру. Басты түсіріп, тұру</p> <p>Тыныс алу.</p> <p>Орамалды үрлеу.</p>				

	Бірінің соңынан бірі жүру. (дене тәрбиесі)				
Гигиеналық шаралар	Салқын сумен жуыну. Сүртінуді. Шектеу шараларына байланысты залалсыздандыру үшін қосымша санитарлық талаптар қойылған болса орындау. Қажеттілігіне қарай, балаларға көмектесу арқылы өз-өзіне қызмет ету дағдыларын жетілдіру (педагогтің көмегі, бір-біріне көмектесу).				
Таңғы асқа дайындық	Балалармен бірге ойыншықтарды орнына жинау, олардың жауапкершіліктерін арттыру мақсатында кезекшілік ұйымдастыру. Тамақтанар алдында қол жуу ережесін сақтап жуғызу.				
Таңғы ас	Балалардың беті мен қолын жуу, таңғы асқа отырғызу. Тамақтану мәдениетімен таныстыру. Қасық пен шанышқыны құрыс ұстауды дағдыландыру. Тамақтанғаннан кейін бет пен қолды жуу. Мақсат-міндеттер: өзін-өзі күту, тамақтану, арақатынасу мәдениеті негіздерін дамыту. (мәдени-гигиеналық дағдылар)				
Тәрбиеші мен балалардың еркін әрекеті	"Кемпірқосақ" ойыны. Мақсат-міндеттер: ойлау, есте сақтау қабілетін дамыту. Балалар ортаға шығып түстерді айтады. Бір бала қарамай тұрып, қайсысы қандай түс айтқанын айтып береді. - Гүлдер, оларға камқорлық жасау туралы әңгімелесу, шығарма оқып беру; - түрлі-түсті қағаздан гүлдер жасау (қолдың ұсақ моторикасын дамыту үшін квиллинг әдісін қолдану); - ұжымдық	Ит, мысық, балықтар немесе үй жануарлары туралы шығарма оқып беру, оқылған шығарманы талдау Ибрагим Нүсіпбаев «Біздің мысық». Үстінде үйдің Тұр еді мысық. Қасына келді Бір торғай ұшып. Бас салмақ болып Аршыды мысық. Жөнелді торғай Пыр етіп ұшып. Биіктен жерге Топ ете түсіп. Мысықтың қалды Жамбасы ісіп.	Тіл ұстарту: "Кім не істейді?" Тасшы тас қалады, Басшы басқарады. Досшыл – дос табады, Қасшыл – қас табады. Төшкіл – төс қағады, Асшыл – ас бағады. Бәсшіл – бәстеседі, Мәсшіл – мәс теседі. - Отбасылық биден әзірленген челлендж материалдарын қарау. - Балаларды өздері таңдаған әуендеріне	"Жұмбақтар, ертегілер, аңыздар оқу. Дина Ахметова «Жыл мезгілдері» Күн ысып, Құстар ұшып, Балалар суға түседі, Бақшада құлпынай піседі. (Жаз) Күн суытып жаңбыр жауады, Жапырақтар сарғайып ұшып жатады. Адамдар астық жинайды. Қаздар көлде қиқулайды. (Күз)	"Тым-тырақай" ойыны. Мақсаты: балалардың шапшаңдыққа, зеректікке, кеңістікті бағдарлау, жылдам жүгіре білу қабілеттерін дамыту. Балалар шеңбер құрайды. Бір немесе бірнеше бала шеңбер орнасында белгі санамақ сөздерден кейін ұстап алушылардың рөлін атқаратын болады. Ал, кәнеки, балалар, Бір, екі, үш - деп,

	<p>шығармашылық жұмыс: дайын және жасалған гүлдерді жолаққа орналастырып жапсыру, ауладағы өз тобының ойын алаңын безендіру;</p> <p>- «Гүлге оранған ханшайым» байқауын өткізу (ән айту, билеу)</p>	<p>- Шығармашылық шеберханасы: сурет салудың дәстүрден тыс түрі жүннен, мақтадан.</p> <p>түймелерден және т.б. өзінің достарының бейнесін қағазға жапсырып жасау.</p> <p>- Сүйікті достарына арнап тілектерін айтқызу.</p>	<p>билету.</p> <p>«Музыка жанрына сай қимылдаймыз» ойыны.</p> <p>https://bilimkids.kz/steam/74?l=4</p> <p>Міндеттер: балаларды музыканың әртүрлі сипатын ажырата білу қабілетін дамыту; марш, вальс, полька сияқты музыка жанрларын ажырату қабілетін көрсетуге ынталандыру; музыканың осы жанрлары мен ырғақтарына сәйкес қозғалуға ынталандыру; есту зейінін, сезімнің экстероцептивті және проприоцептивті түрлерін, қиялын, аналитикалық ойлауын, музыкалық есту қабілетін, ырғақ сезімін, қимылдарды үйлестіруді дамыту; сезімталдықты, эмоционалды ықыластылыққа тәрбиелеу.</p>	<p>Аязы қатты, Боран жабады көкті, Айнала аппақ дала, Аппақ көше мен қала. (Қыс) Халық ауыз әдебиетіне деген сүйіспеншіліктерін арттыру.</p> <p>"Жалқау мысық" ертегісі</p>	<p>санандар! Бір, екі, үш! Ал, тараңдар! Бұл сөздерден кейін балалар жан-жаққа бытырай қашады. Оларды ортада тұрған бала ұстап алу керек. Екі, үш бала ұсталған соң, тәрбиеші "бір, екі, үш" - деп санағанша, балалар тез шеңбер құрып тұрады. Ойын қайта басталады. Мамандық түрлері олардың атқаратын қызметі туралы әңгімелесу;</p> <p>- түрлі мамандық туралы өлең оқып беру және оның мазмұны бойынша сұрақтарға жауап беру;</p> <p>- мамандықтар туралы еркін тақырыпта сурет салу, мүсіндеу;</p> <p>- сюжетті-рәлдік ойындар ойнату:</p>
--	--	---	--	---	--

					«Дәрігер», «Мейрамхана», «Ұшақта» және т.б.
	<p>Құрастырудан ойын-жаттығу "Үй жануарларына арналған үйлер" Мақсат-міндеттер: Құрастыру үшін қажетті бөліктерді атау және таңдау қабілеттерін дамытуға ықпал ету, көмектесуге деген ықыласты тәрбиелеу, үй жануарлары туралы білімдерін бекіту.</p>	<p>Дене тәрбиесінен ойын-жаттығу "Көңілді ойындар" Мақсат-міндеттер: Балаларда бағытты өзгертіп жүгіру қабілеттерін дамыту; тақтайдың үстімен тізе мен саусақтарға сүйеніп, төрт тағандап өрмелеу және бір орында тұрып, арқаннан биікке секіріп, жерге табанмен түсу жаттығуларын жасаудғы дағдыларын дамыту.</p>	<p>Қоршаған орта туралы сұрақ-жауап ұйымдастыру. Қоршаған әлеммен танысудан ойын-жаттығу "Аңдардың төлдері" Мақсат-міндеттер: Орман мекендеушілері туралы білімдерін бекіту: жануарларды түр сипатынан айыра білу, орман мекендеушілері арасында қарапайым байланыс орната білу қасиеттерін дамыту, олардың өміріне қызығушылық және сезімтал көзқарас тудыру; көру, ойлау, есте сақтау қабілеттерін дамыту, сөздік қорларын байыту, жандандыру; адам тірі табиғатқа мұқият қарау керек екенін түсінуге</p>	<p>Саусақ жаттығуы. Мақсат-міндеттер: көркем сөзді мәнерлеп айтуға бейімдеу; ұсақ қол моторикасын дамыту. Күн денесін құрайық, (Алақандарды жоғары көтеріп, оңға-солға бұраңдау) Қолды жайып бұрайық, Саусақтармен жыбырлап, (Саусақтарды алақанға жинап, қайтадан жазып, ашу) Сәулелерді шашайық. Саусақтармен жыбырлап, (Саусақтарды алақанға жинап, қайтадан жазып,</p>	<p>Музыкадан ойын-жаттығу "Денсаулық әуені" Мақсат-міндеттер: Балалардың музыка жетекшімен бірге көңілді әндер айту қабілетін дамыту; кейіпкерлер қозғалысында ойын мазмұнын дұрыс жеткізе білуді қалыптастыру. Белсенділікке, ынтымақтастық қабілеттілікке, музыкалық және шығармашылық ойын шараларына белсенді қатысуға деген ұмтылысқа тәрбиелеу.</p>

			тәрбиелеу.	ашу) Сәулелерді шашайық. Шапалақты қағайық, (Шапалақ қағу) Көңілді болайық. Д. Ахметова.	
Серуенге дайындық	Балаларға жүйелі түрде киініп-шешінуді, киімдерін шкафқа орналастыруды, колдарын мұқият жууды қалыптастыру.				
Күндізгі серуен	Шырша ағашын бақылау. (қоршаған әлеммен танысу, тіл дамыту және көркем әдебиет, дене тәрбиесі) Мақсат-міндеттер: шырша ағашы туралы түсініктерді тиянақтау; балалардың сөздік қорын толықтыру; ағаштар әлеміне деген қызығушылықты арттыру. Балаларды шыршаға жақын апарып, ол туралы тақпақ, жұмбақтарын еске түсіріп айту. Басқа ағаштар қыста жалаңаш тұрғанда, ал шырша қысты күні ерекше сұлу екендігін	Жәндіктерді бақылау (ара). (қоршаған әлеммен танысу, тіл дамыту және көркем әдебиет, дене тәрбиесі) Мақсат-міндеттер: аралардың тіршілігіне деген қызығушылықты арттыру; аралардың адамға беретін пайдасын білуге үйрету; бақылағыштыққа тәрбиелеу. Жұмбақ. Ыжылдап ұшады, Гүлдерге қонады, Шырынын сорады, ұясына жинайды. Түр-түсі сары-ала, Аталады ... (Ара.) Жаз мезгілінде	Аспанды және бұлтты бақылау. (қоршаған әлеммен танысу, тіл дамыту және көркем әдебиет, дене тәрбиесі) Мақсат-міндеттер: балаларға аспанның әсемдігін көруге үйрету; қадағалау барысында бұлтты ажырата білу, аспан бұлтты, бұлтсыз екенін айтуға бейімдеу; табиғаттың әсемдігін тамашалауға тәрбиелеу. Бұлттың қозғалысы және өзгерісі жөнінде бақылағанда қадағалауды дамыту. Ашық аспанда бұлтты байқау жеңілірек, оның	Желді бақылау. (қоршаған әлеммен танысу, тіл дамыту және көркем әдебиет, дене тәрбиесі) Мақсат-міндеттер: жел туралы мағлұматты толықтыру; желдің түрлерімен таныстыру; ұғымталдыққа тәрбиелеу. Өңгімелесу. - Жел дегеніміз не? - Жел қандай болады? - Жел қалай пайда болады? - Жел не үшін қажет? - Жел бізге керек пе,	Құм мен топырақтың қасиеттерін бақылау (ұқсастықтары мен айырмашылықтарын анықтау) (қоршаған әлеммен танысу, тіл дамыту және көркем әдебиет, дене тәрбиесі) Мақсат-міндеттер: құм мен топырақтың қасиеттерін анықтау, олардың ұқсастықтары мен айырмашылықтарын анықтау. Топыраққа (жер, құм, саз), қазу, қопсыту арқылы назар аудару. Құм мен жер (топырақ) арасында қандай ортақ нәрсе бар.

	<p>аңғарту. Шыршаның негізгі түсін, неліктен жапырақтардың жоқ болғанын сұрау. - Шыршаны қашан болмасын тамашалап қарауға болады, себебі ол әрқашан жап жасыл, суықтан қорықпайды. - Шыршаның бұтақтарында жапырақтардың орнына қылқандар бар. Қылқандар түспейді, сондықтан қыста үстіне түскен қар бұталарды сындырмайды, қылқандардың арасынан жерге түсіп кетеді. - Шырша өте пайдалы ағаш, ол ауаны тазартып, денеміздің сау болуына көмектеседі. Жасыл желек жамылған Міне, сұлу шыршамыз Инелері тағылған Қандай сұлу</p>	<p>аралардың ұшып, гүлдерге қонып жүргенін бақылау, қорытынды жасау. Аралардың өсімдіктерге, адамға өте пайдалы екендігін түсіндіру. Аралар шығаратын балы аюлардың жақсы көретінін ескерту. Ауа райының салқындауы байланысты жәндіктер жоғалатынын айту. Еңбек әрекеті: орындықтарды, құмсалғыш шеттерін құмнан тазалау, сыпыру. Мақсат-міндеттер: карапайым еңбек дағдыларына машықтандыру, тазалыққа бейімдеу. "Сызықты баспа" қимыл жаттығуы. Мақсат-міндеттер: балаларды бір бағытта, жылжи отырып, секіруге дағдыландыру.</p>	<p>баяу қозғалатынын, бірте-бірте көбейіп, өзінің түрін өзгертетінін, мақтаға ұқсайтын массаға айналатынын, немесе, керісінше, азайып және еритінін атап өтуге болады. Тақпақ. - Ақсың, сұрсың, қарасың, Қайда қалқып барасың? - Жерге нөсер төгемін, Өссін гүлдер, көп егін! - Гүл-гүл жайнап өсер көк, Нөсерлетсең, нөсерлет. Еңбек әрекеті: қураған шөптерді жинау (тәрбиешінің көмегімен). Мақсат-міндеттер: карапайым еңбек дағдыларына машықтандыру. Аллергиясы бар, сезгіш балалардың қатысуы-қатыспауын ескеру. "Шеңберден шеңберге"</p>	<p>жоқ па? - Желді көрмесек қалай сеземіз? - Жел қай жақтан соғып тұр? Жаттығу. Жел соғады бетімізге, Тербеледі ағаштар. Тыныш - тыныш отырындар, Биік - биік ағаштар. "Себетке допты лақтыр" ойын жаттығуы. Мақсат-міндеттер: балаларды доппен ойындарға тарту; дәлдікке, мергендікке, шапшаңдыққа, зеректікке баулу. Педагог балаларды екі топқа бөледі. Екі топ ортасында себет тұрады. Балалар допты жерге лақтырған кезде, секіріп себетке түсіру керек. Себетке көп доп лақтырған балалар</p>	<p>Ауамен, сумен бірге топырақ тіршілік өсімдіктерді қоректік көзі, сумен қамтамасыз ететін жердің жұмсақ қабаты «топырақ» деп аталады. Топырақтың негізгі қасиеті – құнарлығы. Топырақтың құрамында әртүрлі қажетті қоректік заттар су, ауа, саз, құм, шірінді болады. Топырақтың беткі қабаты қоңыр түсті болып келеді. Сазды жерлерге су көп сіңеді, сондықтан көпке дейін кеппейді. Құмды жер суды өткізеді, сондықтан тез кебеді. Қай жерде өскін тез өседі. Еңбек әрекеті: майда қиыршық тастарды жинау. Мақсат-міндеттер: ойын алаңындағы тастарды жинау, балаларды тазалыққа</p>
--	--	--	---	--	---

	<p>шыршамыз! Еңбек әрекеті: ауланы қурап түскен жапырақтардан тазарту. Мақсат-міндеттер: тәрбиешіге көмектесуге тәрбиелеу; бастаған істі аяғына дейін жеткізу "Түзу жолмен" қимыл- қозғалыс ойыны. Мақсат-міндеттер: биік емес бөрене үстімен жүріп, екі аяқты бүге отыра секіруге дағдыландыру. Балалардың еркін ойыны.</p>	<p>Балалардың секіру жолы бойына көлденең сызықтарды салып қою. Балалар, сызықтарды баспай, алға секіруге үйренеді. Балалардың еркін ойыны.</p>	<p>жаттығуы. Мақсат-міндеттер: балаларды жерде жатқан бір шеңберден екінші шеңберге секіріп өтуге машықтандыру; секіріп жылжуда мұқиятты болуға, шеңбердің шетін баспауға дағдыландыру; шапшаңдыққа, ептілікке тәрбиелеу. Құралдары: үш-төрт шеңбер. Балалардың еркін ойыны. Мақсаты: балаларды өз бетінше ойын тақырыбын таңдауға үйрету.</p>	<p>тобы жеңіске жетеді. Құралдары: спорттық құралдарды жинауға арналған себеп, балаларға доптар. Еңбек әрекеті: гүлзарда өскен гүлдерге су құю. Мақсат-міндеттер: тазалыққа, бірлікке, еңбекқорлыққа баулу. Құралдары: балаларға су құйғыштар. Балалардың еркін ойыны.</p>	<p>дағдыландыру. "Түсін тап" ойыны. Мақсат-міндеттер: кеңістікте бағдарлау, түстердің арасынан негізгі түстерді ажырата білу қабілетін қалыптастыру. Дене тәрбиесіндегі арналған ойын: балаларда екі аяғымен алға қарай секіру қабілетін дамыту. Белгі бойынша әрекет ету, ұзындыққа секіру, жылдам жүгіру. Балалардың еркін ойыны.</p>
Серуеннен оралу	<p>Балалар киімдерін дұрыс шешу, шкафтарға бүктеп қою, қолды жуу әрекеттерін одан әрі қалыптастыру. Балаларды тамақтанар алдында, дәретханаға барғаннан кейін, ластанған кезде қолды өз бетінше сабынмен жууға үйрету. Қуыршақ, қуыршақ, Таза суға жуынсақ. Қол ұстасып, дос болып, Бақ ішінде қыдырсақ. (мәдени-гигиеналық дағдылар)</p>				
Гигиеналық шаралар	<p>Санитарлық-гигиеналық талаптарды сақтап жуыну. Шектеу шараларына байланысты залалсыздандыру үшін қосымша санитарлық талаптар қойылған болса, оны орындау. Қажеттілігіне қарай, балаларға көмектесу арқылы өз-өзіне қызмет ету дағдыларын бекіту (педагогтің көмегі, бір-біріне көмектесу).</p>				
Түскі асқа дайындық	<p>Қажет болса, тамақтанар алдында балалармен бірге ойыншықтарды орнына жинау, қолдарын жуғызу.</p>				

Түскі ас	<p>Тамақтану мәдениетін қалыптастыру: қасықты дұрыс ұстау, нанды үгітпеу, майлықты дұрыс қолдану, тамақ ішкенде сөйлемей.</p> <p>Асты-шашпай төкпей іш, Сораптамай аппен іш. Келген асты алдына Тауысып іш қалдырма.</p> <p>Тәрбиеші балалардың үстел үстінде дұрыс отыруларын қадағалайды. (мәдени-гигиеналық дағдылар)</p>				
Күндізгі ұйқы	<p>Тыныш ұйқыға кетуге жағдай жасау. Не дәмді? (ертегі)https://bilimkids.kz/regime-process/2412?l=6&l=9 (көркем әдебиет, музыка)</p>				
Ұйқыдан тұру	<p>Ояндық па бәріміз? Бір-бірімізге қараймыз. Күлімдейміз бәріміз. Керіліп созылып, Ақырын қане тұрамыз. Орнымызда жүреміз, Енді доп болып секіреміз. Адымдап жүреміз. (дене тәрбиесі)</p>				
Бесін асқа дайыдық. Бесін ас.	<p>Тамақтану мәдениетін қалыптастыру: қасықты дұрыс ұстау, сорпаны төкпеу, нанды үгітпеу, майлықты дұрыс қолдану, тамақ ішкенде сөйлемей. (мәдени-гигиеналық дағдылар, көркем сөз)</p> <p>Мақсаты: өзін-өзі күту, тамақтану, арақатынасу мәдениеті негіздерін дамыту.</p> <p>Асты-шашпай төкпей іш, Сораптамай баппен іш. Келген асты алдына Тауысып іш қалдырма.</p> <p>Тәрбиеші балалардың үстел үстінде дұрыс отыруларын қадағалайды.</p>				
Тәрбиеші мен балалардың еркін әрекеті	<p>"Сиқырлы қапшық" дидактикалық ойыны. Мақсат-міндеттер: балаларды заттарды қолмен ұстап, сипап-сезу қабілетін дамыту. Тәрбиеші балалардың</p>	<p>"Шұбар тауық" үстел үсті театры. Мақсат-міндеттер: ертегінің мазмұнын түсінуге үйрету, ертегілердегі кейіпкерлерге деген</p>	<p>"Тәртіпке келтір" дидактикалық ойыны. Мақсат-міндеттер: балаларды "орнына қою", "орнына апару" етістіктерін қолдана отырып</p>	<p>"Дәрігерге не керек?" дамытушы ойыны. Мақсат-міндеттер: балалардың дәрігер мамандығы туралы түсініктерін</p>	<p>"Қонақтарды қарсы алу" сюжетті-рөлдік ойыны. Мақсат-міндеттер: қонақтарды қарсы алу туралы білімдерін жетілдіру.</p>

	<p>ортасына "Сиқырлы қапшық" әкеледі. Балалардың арасынан бір баланы таңдап алады. Ол бала көзін жұмып, қолын "сиқырлы қапшыққа" салып, кез келген затты таңдап алып, қолын "сиқырлы қапшықтан" шығармаған бойы сол затты сипаттайды. Қалтадан қолын шығарып, затты көрсетеді. "Аурухана" сюжетті-рөлдік ойыны.</p> <p>Мақсат-міндеттер: балалардың дәрігер мамандығы туралы, оның іс-әрекеттері туралы білімдерін бекітуді жалғастыру, құралдарды (шприц, термометр, тонометр) дұрыс атауға үйрету.</p>	<p>сүйіспеншілікке тәрбиелеу. "Өзіне жұп тап" ойыны.</p> <p>Мақсат-міндеттер: балаларды бір-біріне итерместен жүгіруге үйрету, үлкен құрылыс ойыншықтарымен ойнау.</p>	<p>сөйлем құруға үйрету. Құралдар: түрлі-түсті текшелер жиынтығы (әр түсті текшеден 2-3-тен болуы тиіс) және 4 кішкентай түрлі-түсті қораптар.</p> <p>Ойын барысы: Тәрбиеші балалардың назарын текшелерге аударады және олардың қандай түс екенін сұрайды.</p> <p>- Енді сендер қуыршақтың текшелерді қораптарға қалай салатынын көресіз. (Үстелге түрлі-түсті қораптар қойылады)</p> <p>- Қуыршаққа қараңыз, ол не істейді? (Қуыршақ қызыл текшелерді қызыл қорапқа салады)</p> <p>- Иә, ол қызыл текшелерді қызыл қорапқа салады. Бұны қуыршақ жасады?</p> <p>- Сары текшелерді қай қорапқа салу керек? Сары қорапқа дұрыс</p>	<p>тиянақтау, қолданатын құралдарды айтқызып, сөздік қорды жетілдіру; есте сақтау, ойлау, сөйлеуді қабілеттерін дамыту.</p> <p>Құралдары: дәрігер және басқа мамандар қолданатын құрал-заттар немесе кесілген суреттер. Балалар дәрігерге қажет құралдарды іріктеп, атайды, не үшін қажет екендігін түсіндіруге тырысады.</p> <p>"Жидек тереміз" ойыны.</p> <p>Мақсат-міндеттер: балаларды жидекке шығу, шөп, бұта арасынан іздеу, теру, себепке салу әрекеттеріне машықтандыру; жидекті теру үшін еңбек керектігін түсіндіру;</p>	<p>Балалардың рөл таңдаудағы талпыныстарын құптау, ойын ортасын жетіспейтін заттармен, ойыншықтармен толықтыру.</p> <p>"Біз естиміз-жасаймыз" ойыны.</p> <p>Мақсат-міндеттер: мәтін бойынша естіген сөздерді, қимылмен көрсетуге дағдыландыру; ой-қимылды, пантомикалық қабілеттерді дамыту.</p>
--	---	---	--	---	---

			<p>айтасындар. - Сол сияқты, көк текшені көк қорапқа, жасыл текшені жасыл қорапқа салады. "Үй құрылысы" сюжетті-рөлдік ойыны. Мақсат-міндеттер: балалардың үй құрылысы жайындағы түсініктерін тиянақтау; қол моторикасын, ой-құиялын дамыту; достық қарым-қатынастарға, еңбекқорлыққа тәрбиелеу. Құралдар. Құрылыс материалдары, қағаз беттері, қара қарындаштар, сызбалар, ойыншық жүк машиналары, құрылысқа қажет ойыншық құралдар (балға, бұрағыш, тістеуік, тағы басқалар). Педагог балалармен құрылысқа қатысатын мамандар жөнінде алдын-ала әңгімелеседі</p>	<p>коммуникативтік қабілеттерді дамыту. Құралдары: себеттер, жидектердің нақпіндері. Ойын аула жағдайында ұйымдастырылса, алдын-ала шығып, бұтақтарға жұмсақ қызыл түсті қағаздан шиыршықтарды (жидектерді) жапсырып, шөп арасына шашыратып қоюға болады.</p>	
--	--	--	---	---	--

			(кірпіш қалаушы, жүргізуші, жүк тасушы). Балалар құрылысқа қажет материалдарды таңдап, өзара кім қандай рөлді атқаратыны туралы келіседі.		
Серуенге дайындық	"Пішіні бойынша таңда" (топпен жұмыс) Мақсат-міндеттер: балалардың геометриялық пішіндер туралы білімдерін бекіту, заттардың пішінін дұрыс атау.	Көркем әдебиет шығармаларын оқу. Мақсат-міндеттер: балаларда мәтіннің сөздері мен дыбыстық тіркестерін қайталауға деген ұмтылыстарын қалыптастыру. Балаларда көркем әдебиетке қызығушылықтарын ояту	"Сөйлем құрастыру". Мақсаты:Мақсат-міндеттер:	"Кімге нені береміз?" ойын-жаттығуы. Мақсат-міндеттер: жуан-жінішке, биік-аласа, қалың-жұқа ұғымдарын жетілдіру; заттарды салыстыруға дағдыландыру; өз ойын жеткізе білуге машықтандыру.	"Жаз" тақырыбындағы сюжеттік суреттерді қарау. Мақсат-міндеттер: суреттер бойынша сұрақтарға толық жауап беруге дағдыландыру; балалардың сөздік қорларын, байланыстырып сөйлеу қабілетін дамыту. Құралдары: жаз мезгіліне байланысты бейнеленген суреттер.
Серуенге дайындық	Балалармен серуенге шығуға қатысты киіну алгоритімін жетілдіру. - Қанеки, қуанамыз да күлеміз! Бірақ алдымен рет-ретімен киінеміз.				
Серуен	Қылқан жапырақты ағаштарды бақылауды жалғастыру (шырша,	Жәндіктерді бақылау (шыбын). (қоршаған әлеммен танысу, тіл	Жаңбырлы ауа-райын бақылау. (қоршаған әлеммен танысу, тіл	Желді бақылау. (қоршаған әлеммен танысу, тіл	Құмның қасиеттерін бақылауды жалғастыру.

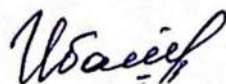
	<p>қарағай). (қоршаған әлеммен танысу, тіл дамыту және көркем әдебиет, дене тәрбиесі) Мақсат-міндеттер: қылқан ағаштардың қасиеттерін салыстыруға дағдыландыру; ағаштарға деген қамқорлықты тәрбиелеу. Ағаштарға қарап, сипаттау. Қарағай: діңі - қоңыр, бұтақтарында ашық жасыл, ұзын инелері бар. Олардың қыста да, жазда да түсін өзгертпейтіні туралы айту. Шырша инелерінің түсі қою жасыл, ұзындығы қысқа. "Жұбыңды тап" қимыл-қозғалыс ойыны. Мақсат-міндеттер: балалардың бірін-бірі қақпай, кеңістікте жүгіре білу, түстерді ажырата білу, зерек</p>	<p>дамыту және көркем әдебиет, дене тәрбиесі) Мақсат-міндеттер: жәндіктерге қызығушылық туғызу; шыбынның тіршілігін байқауға тарту. Жұмбақ Шидім, шидім, шидім құс, Ши басына қонған құс. Қарқаралы қара құс, Хан басына қонған құс. (Шыбын.) Жаз мезгілінде шыбын-шіркейлердің өмір сүруін, олардың тастар мен жапырақтардың астына тығылуын бақылау, қорытынды жасау. Шыбын даладағы заттарға қонып, адамның үйіндегі ыдысқа қона жүретінін көрсету. Соның нәтижесінде іш құрылысына зиян келтіру мүмкін. Басты ереже: шыбынды үйге</p>	<p>дамыту және көркем әдебиет, дене тәрбиесі) Мақсат-міндеттер: табиғи құбылыстары туралы білімді бекіту; ауа-райының құбылмалы екендігін түсіндіру; табиғи құбылыстарға деген қызығушылықты арттыру. Жаңбырлы күні қажет заттарды еске түсіру. "Жаңбыр". Аспанда бұлт түйілді, Жерде ойнатты құйынды. Табиғат отпен қол қойып, Ақырып бұлтқа бұйырды. Жу егінді, бақшаны! Көшедегі бас шаңды Бұлт бұйрықтан. М. Жаманбалинов. "Кім бірініші?" қимыл-қозғалыс ойыны. Мақсат-міндеттер: балаларды тура бағытта белгі бойынша жылдам жүгіруге</p>	<p>дамыту және көркем әдебиет, дене тәрбиесі) Мақсат-міндеттер: желдің қасиеттерін еске түсіру, жел бағытын анықтауға арналған ойыншықтарды (зырылдауықты) пайдаланып ойнауға машықтандыру. "Гүлдер мен аралар" қимыл-қозғалыс ойыны. Мақсаты: балаларды белгі бойынша жұптарға жиналуға және жан-жаққа тарап жүгіруге дағдыландыру. Құралдар: таратпалы медальондар: гүлдер мен аралар. "Себетке допты лақтыр" ойын жаттығуы. Мақсат-міндеттер: балаларды доппен ойындарға тарту; дәлдікке, мергендікке,</p>	<p>(қоршаған әлеммен танысу, тіл дамыту және көркем әдебиет, дене тәрбиесі) Мақсат-міндеттер: құмның ылғалдылығын қамтамасыз етуге машықтандыру; ұсақ қол моторикасын дамыту. Тәжірибе жасау: "Біз әжемізге тәтті нан пісіреміз" (дымқыл құмнан мүсіндер жасау) "Күн мен жаңбыр" қимыл-қозғалыс ойыны. Мақсат-міндеттер: балаларды белгі бойынша жан-жаққа шашырап жүгіруге және бір-біріне соғылмай, бір жерге жиналуға дағдыландыру; вестибуляр аппаратын, кеңістікті бағдарлау қабілетін жетілдіру; ептілікке,</p>
--	--	--	--	---	---

	<p>болу қабілеттерін дамыту; достыққа тәрбиелеу.</p> <p>Ойыншылар қабырға бойында тұрады.</p> <p>Педагог әр балаға жалаушадан таратып береді. Педагог белгісі бойынша балалар жан-жаққа қарай жүгіре бастайды. Келесі "Жұбыңды тап" белгісі бойынша, бірдей түсті жалаушалары бар балалар, жұп болады. Балалар саны тақ санға тең келу керек. Әр айналым сайын бір бала жұпсыз қалу керек.</p> <p>Құралдар: түрлі түсті жалаулар.</p> <p>Еңбек әрекеті: орындықтарды құмнан тазалау.</p> <p>Мақсат-міндеттер: тазалыққа тәрбиелеу. "Теректей биік болып өсейік" жаттығуы.</p> <p>Мақсат-міндеттер: балаларды бір бағытта аяқ ұшына тұрып, тепе-</p>	<p>кіргізбеу, ыдыс-аяқ мен тағамдарды жабық жерге қою, жеміс-көкөніс, жидектерді жуу.</p> <p>Ауа райының салқындауы байланысты жәндіктер жоғалатынын айту.</p> <p>"Күн - түн" ойыны.</p> <p>Мақсат-міндеттер: ұйымшылдықпен ойнай білуге баулу.</p> <p>Балалар көңілді шеңбер жасап тұрады.</p> <p>Жүргізуші: "Күн!" - десе балалар қозғалып жүреді, қимылдайды, "Түн!" - десе балалар қимылсыз, ұйқыға кеткендей қатып қалады.</p> <p>Осы сәтте бір бала ойын шартын бұзса, ойыннан шығарылады.</p> <p>Дұрыс ойнаған балалармен ойын жалғасын табады.</p> <p>"Жел көбік" қимылды ойыны.</p> <p>Мақсат-міндеттер: балалардың шеңберді</p>	<p>машықтандыру; шапшаңдыққа, зеректікке, достық қарым-қатынастарға тәрбиелеу.</p> <p>Педагог балаларды екі топқа бөледі.</p> <p>Педагогтің белгісі бойынша балалар тура бағытта, белгіленген межеге дейін жүгіріп баруы керек. Ең бірінші болып межеге жеткен топ балалары, жеңіске жетеді.</p> <p>Педагог барлық жұптарды мақтайды. Жүгіру жолы балалар үшін қауіпсіз болуын педагог ескеру керек.</p> <p>"Теректей биік болып өсейік" жаттығуы.</p> <p>Мақсат-міндеттер: балаларды бір бағытта аяқ ұшына тұрып, тепе-теңдікті сақтап, жүруге дағдыландыру; жүруде қолдарды жоғары көтеріп, аяқты өкшені баспай жүре білу қабілетін дамыту.</p>	<p>шапшаңдыққа, зеректікке баулу.</p> <p>Педагог балаларды екі топқа бөледі. Екі топ ортасында себет тұрады.</p> <p>Балалар допты жерге лақтырған кезде, секіріп себетке түсіру керек.</p> <p>Себетке көп доп лақтырған балалар тобы жеңіске жетеді.</p> <p>Құралдары: спорттық құралдарды жинауға арналған себеп, балаларға доптар.</p> <p>Еңбек әрекеті: қол өнері сабақтарына табиғи материалдарды жинау.</p> <p>Мақсат-міндеттер: балалардың қарапайым еңбек дағдыларына машықтандыру. Балалардың еркін ойыны.</p>	<p>достыққа тәрбиелеу.</p> <p>Балалардың алаңның бір шетінде тұрады.</p> <p>Тәрбиеші: "Аспан ашық, күн шығып тұр! Серуенге шығуға болады", – дейді.</p> <p>Балалар бүкіл алаңда жүгіріп жүр.</p> <p>"Жаңбыр! Тез үйге жүріңдер!" деген белгіні естіп, бәрі өз орындарына қарай жүгіріп келіп, орындықтардың артына отырады.</p> <p>Тәрбиеші қайтадан: "Күн шықты! Барындар, серуендендер", – дейді, ойын қайта басталады.</p> <p>"Қағып алмай өт" (кегли) ойын жаттығуы.</p> <p>Мақсат-міндеттер: балалардың кегли арасымен баяу және ептілікпен өтуге дағдыландыру; көз мөлшерін, тепе-теңдікті, вестибуляр</p>
--	---	---	---	---	---

	<p>теңдікті сақтап, жүруге дағдыландыру; жүруде қолдарды жоғары көтеріп, аяқты өкшені бастай жүре білу қабілетін дамыту. Балалардың еркін ойыны.</p>	<p>құрып, шеңберде ойнай білуге дағдыландыру; ұйымшылдыққа тәрбиелеу. Балалар бір-бірінің қолынан ұстап, жақын-жақын дөңгелене тұрады. Тәрбиешіге қосылып олар мына өлеңді айтады. Көпіре гөр көбік-шар, Көпіре гөр кеңіп шар. Осы күйі қал тұрып, Кете көрме жарылып. Өлеңді айта жүріп, балалар шеңберді кеңейте түседі. Тәрбиеші: "Жел көбік жарылды" деген кезде барлық балалар қолдарын төмен түсіріп, бар дауыстарымен "Тарс етті", - дейді де, тізерлеп отырады. Тәрбиеші жаңа көбік үрлеуді ұсынады: балалар орындарынан тұрып, қайтадан шеңберге тұрады, ойын қайтадан</p>	<p>Еңбек әрекеті: құмның бетін ұсақ бұталардан, жапырақтардан тазалау. Мақсат-міндеттер: тазалыққа тәрбиелеу. Балалардың еркін ойыны.</p>		<p>апаратын дамыту. Құралдар: кегльдер. Еңбек әрекеті: құмның бетін ұсақ бұталардан, жапырақтардан тазалау. Мақсат-міндеттер: тазалыққа тәрбиелеу. Балалардың еркін ойыны.</p>
--	--	---	--	--	---

		<p>басталады. Еңбек әрекеті: гүлдердің тұқымдарын жинау. Мақсат-міндеттер: балалардың қарапайым еңбек дағдыларына машықтандыру. Құралдары: қағаз қалташалары. Балалардың еркін ойыны.</p>			
Серуеннен оралу	<p>Балалар киімдерін дұрыс шешу, шкафтарға бүктеп қою, қолды жуу әрекеттерін одан әрі қалыптастыру. Таза сумен Арман, Беті-қолын жуды. Оған қарап Балжан, Суға қолын созды. (мәдени-гигиеналық дағдылар)</p>				
Тәрбиеші мен балалардың еркін әрекеті	<p>Кітап бұрышында: өткен тақырыптар бойынша суреттерді қарау, сипаттап айту; ертегілерді есте жаңғырту, кейіпкерлердің сөздерін қайталау. (коммуникативті дағдылар, көркем әдебиет, тіл дамыту) Музыкалық аспаптармен ойындар. Білім күніне арналған әндер тыңдату. (шығармашылық дағдылар, музыка) Өнер бұрышында ойыншықтар тақырыбында сурет салу, мүсіндеу, жапсыру, құрастыру. (шығармашылық, сурет салу, мүсіндеу, жапсыру, құрастыру) Қолдың ұсақ және ірі моторикасын дамытатын ойындар. (танымдық дағдылар)</p>				
Үйге қайту Ата-анаға кеңес	"Салауатты өмір салты" туралы ата-аналармен әңгіме.	"Күн сәулесінен сақтанайық!" атты ата-аналарға жаднама.	"Жаздағы-дәрумендер" тақырыбында ләпбуктар әзірлеу.	Ата-аналар сұраныстары бойынша кеңес.	"Балалармен демалыс күнді қалай өткізуге болады?" тақырыбында кеңес.

Дайындаған

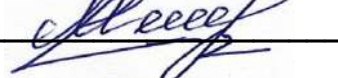


Тәрбиешілер: *Ибашова Дилафруз Акимжановна* _____

Султанбаева Шохноза Бахрамовна _____ 

Музыка жетекшісі: *Рахмиддинов Хожиакбар Мухаммаджанұлы* _____ 

Тексерген

Әдіскер: *Каххарова Шахназа Жумадуллаевна* _____ 

**ЖАЗҒЫ САУЫҚТЫРУ бойынша 2024-2025 оқу жылына арналған ТӘРБИЕЛЕУ-БІЛІМ БЕРУ ПРОЦЕСІНІҢ
ЦИКЛОГРАММАСЫ**

**«САРА АНА бала-бақшасы» жеке мекемесі
Ортаңғы «НИХОЛ» тобы (3 жастағы балалар)**

*Жоспардың құрылу кезеңі: 18.08.2025ж. - 22.08.2025ж.
«Өнер көзі халықта»*

Апта күндері	Дүйсенбі	Сейсенбі	Сәрсенбі	Бейсенбі	Жұма
	18.08.2025	19.08.2025	20.08.2025	21.08.2025	22.08.2025
Күн тәртібі	Қуыршақ театры	Сөз асылы шешендік	Алуан-алуан кейіпкер бар	«Өнерлі өрге жүзер»	«Ел іші – өнер кеніші»
Балаларды далада қабылдау	Таңғы сүзгі: балалардың терісін, дене қызуын, сыртқы көрінісін тексеру. Балаларды жақсы көңіл күймен қарсы алу және оларға қолайлы жағдай жасау. Баланың көңіл күйін, оның жеке пікірін, қызығушылығын анықтау. (тіл дамыту, музыка) Ата-аналармен баланың жалпы көңіл-күйі туралы әңгіме.				
	"Қуырмаш" саусаққа арналған жаттығу. Мақсат-міндеттер: балаларды қимылдарды жаттығу мәтінінің ырғағына сай орындауға дағдыландыру; ұсақ қол моторикасын, жағымды эмоцияларды дамыту. Қуыр-қуыр қуырмаш, Балаларға бидай шаш. Бас бармақ,	"Құлыншақтар шапшаң екен" жаттығуы. Мақсат-міндеттер: балаларды тақпақты мәнерлеп айтуға тарту; артикуляцияны, сөйлеу қабілетін, жағымды эмоцияларды дамыту. "Құлыншақтар шапшаң екен". Мақсат-міндеттер: балаларды жаттығу	"Ненің төлі?" дидактикалық ойыны. Мақсат-міндеттер: балаларды жан-жануарлардың төлдерін атауға дағдыландыру, білімдерін тиянақтау; есте сақтау, қабылдау, ойлау, сөйлеу қабілеттерін дамыту. Құралдары: жан-жануарлардың және төлдерінің суреттері.	"Ою саламыз" саусақ жыттығуы. Мақсат-міндеттер: балаларды қимылдарды жаттығу мәтінінің ырғағына сай орындауға дағдыландыру; ойлау, елестету қабілетін, ұсақ қол моторикасын, жағымды эмоцияларды	"Лото "Жануарлар"" үстел ойыны. Мақсат-міндеттер: үй жануарлары мен жабайы жануарларды топтастыруға және жалпы атауларын атауға үйрету; зейінді, байқауды дамыту. Балалар берілген суреттерді топтастырады: үй жануарлары мен

	<p>Балан үйрек, Ортан терек, Шылдыр шүмек, Кішкене бөбек. Сен тұр – қошақанға бар! Сен тұр – құлыншаққа бар! Сен тұр – лаққа бар! Сен тұр – бұзауқанға бар! Сен тұр – ботаңа бар! Ал сен алаңдамай, Қазан түбін жалап, үйде жат. "Лото-жануарлар" үстел ойыны.</p> <p>Мақсат-міндеттер: Үй жануарлары мен жабайы жануарларды топтастыруға және жалпы атауларын атауға үйрету. Зейінді, байқауды дамыту. Балалар берілген суреттерді топтастырады: үй жануарлары мен жабайы жануарлардың суреттері бойынша.</p>	<p>сөздерін айта жүріп, мәтінге сай қимыл-қозғалыстарды жасауға дағдыландыру; артикуляцияны, сөйлеу, ойлау, елестету қабілеттерін, жағымды эмоцияны дамыту. Құлыншақтар шапшаң екен, Шабуылмен шапқан екен. Тігідік-тігідік шабады, Тентек желден озады. Құлақтары тікірейген, Жалдары желкілдеген. Тігідік-тігідік шабады, Тентек желден озады. Д. Ахметова. "Сыпайы бол" ойыны.</p> <p>Мақсат-міндеттер: балаларға сөздерді сыпай түрде айтуға дағдыландыру. Мысалы: ботақан, қошақан, құлыншақ, қозықан. Құралдары: үй жануарлары төлдерінің суреттері.</p>	<p>"Суретті құрастыр" ойыны.</p> <p>Мақсат-міндеттер: балаларды бөлшектерден тұтас бөлік құрауға үйрету. Жануарлардың суреттерін бөліктерге бөліп, олардан тұтас бір сурет шығаруға үйрету.</p>	<p>дамыту. Зергер бала боламыз, (Екі алақанда ашу) Оюды саламыз: Бұлақ, (Қолдарды жұдырыққа жинап, ішке қарай бұрау) Дөңгелек, (Шеңбер салу) Ирек, (Толқындар жасау) Қанат, (Қос қолмен бұлғау) Гүлдер, (Алақандарды жайып, тігінен көрсету) Көбелек. (Қос қолды айқастырып, бұлғау) Д. Ахметова. "Бір сөзбен ата" ойыны.</p> <p>Мақсат-міндеттер: балаларға үй және жабайы жануарларды жалпылауға және оларды бір сөзбен атауға үйрету.</p>	<p>жабайы жануарлардың суреттері бойынша. "Қонжық орманда жүреді" қимыл жаттығуы.</p> <p>Мақсат-міндеттер: балаларды жаттығу сөздерін айта жүріп, мәтінге сай қимыл-қозғалыстарды жасауға дағдыландыру; артикуляцияны, сөйлеу, ойлау, елестету қабілеттерін дамыту. Қонжық орманда жүреді, (Екі аяқ иық енінде, қол белде) Маймаңдайды, теңселеді. (Маймаңдау, қонжық жүрісіне еліктеу) Маймаңдайды, теңселеді, Тәтті жидекті тереді. (Отыру, саусақтармен еденді соққылау) Ағаштарға жорғалайды, (Екі қол кеуде алдында бұгулі;</p>
--	---	---	--	---	---

					<p>қолдарды көтеріп-түсіру, аяқтарды, түзе бүгіп, кезек көтеріп-түсіру)</p> <p>- Бал бересің бе? - сұрайды. (Екі алақанды қосып, үйкелеу)</p> <p>- Бал бересің бе? - сұрайды. Жерге түсіп, маймаңдайды. (Маймаңдап жүру)</p> <p>Д. Ахметова</p>
	<p>Бөлме өсімдіктерін суару.</p> <p>Мақсат-міндеттер: балаларға өсімдіктерге күтім жасау тәсілдерін үйретуді жалғастыру (күнге жақын өсімдіктерге суды көбірек құйып, көлеңкеде өсетіндерге байқап құю, қажеті бойынша суару), бөлме өсімдіктеріне ұқыпты қарауға үйрету. (еңбек іс-әрекеті)</p>	<p>Аквариумдағы балықтарды қоректендіру.</p> <p>Мақсат-міндеттер: балыққа қамқорлық жасауды дағдыландыру (жемді үгітіп шашырату), аквариумдағы балықтың тіршілігіне қызығушылықтарын таныту. (еңбек іс-әрекеті)</p>	<p>Ойыншықтарды сөрелерге қою.</p> <p>Мақсат-міндеттер: балаларға ойыншықтарды сөрелерге белгілі тәртіпте қою амалын игерту; тәртіптілікке деген ұмтылысты қолдау; ойыншықтарға ұқыпты қарауға тәрбиелеу. (еңбек іс-әрекеті)</p>	<p>Асхана бойынша кезекшілік. (тәрбиешінің көмекшісімен бірге)</p> <p>Мақсат-міндеттер: балалардың ересектерге көмектесуге, нұсқауларды нақты орындауға деген ұмтылыстарын ояту: ыдыс-аяқты үстел бетіне дұрыс қоюға машықтандыру. (еңбек іс-әрекеті)</p>	<p>Кітаптарды көркем әдебиет бұрышына орналастыру.</p> <p>Мақсат-міндеттер: балалардың кітаптарға ұқыпты қарау дағдыларын қалыптастыру, белгілі бір тәртіппен кітаптарды салу мүмкіндігін іс-тәжірибеде көруге машықтандыру. (еңбек іс-әрекеті)</p>
Таңғы гимнастика	<p>"Қуыршақпен ойнаймыз".</p> <p>Б.к. тік тұру, аяқ алшақ, қуыршақ төменде;</p> <p>1-2 қуыршақты алға ұстау, жоғары көтеру; (Зрет)</p>				

	<p>3-4 б.қ. Аяқ алшақ, қуыршақ алда; 1-2 денені оңға, солға бұру, б.қ. келу; Б.қ. қуыршақты кеудеде ұстау. 1-4 алға еңкею - "Қуыршақтар билейді". 5-6 б.қ. келу; (3рет) Б.қ. 1-2- отырып қуыршақты еденге қою; 3-4 тік тұру. Қуыршақпен оңға, солға айналу (2реттен). (дене тәрбиесі)</p>				
Гигиеналық шаралар	<p>Салқын сумен жуыну. Сүртіну. Шектеу шараларына байланысты залалсыздандыру үшін қосымша санитарлық талаптар қойылған болса орындау. Қажеттілігіне қарай, балаларға көмектесу арқылы өз-өзіне қызмет ету дағдыларын жетілдіру (педагогтің көмегі, бір-біріне көмектесу).</p>				
Таңғы асқа дайындық	<p>Балалармен бірге ойыншықтарды орнына жинау, олардың жауапкершіліктерін арттыру мақсатында кезекшілік ұйымдастыру. Тамақтанар алдында қол жуу ережесін сақтап жуғызу.</p>				
Таңғы ас	<p>Балалардың беті мен қолын жуу, таңғы асқа отырғызу. Тамақтану мәдениетімен таныстыру. Қасық пен шанышқыны құрыс ұстауды дағдыландыру. Тамақтанғаннан кейін бет пен қолды жуу. Мақсат-міндеттер: өзін-өзі күту, тамақтану, арақатынасу мәдениеті негіздерін дамыту. (мәдени-гигиеналық дағдылар)</p>				
Тәрбиеші мен балалардың еркін әрекеті	<p>- Қуыршақ, көлеңкелі театр қойылымын тамашалау, көрген қойылымның желісі менондағы кейіпкерлер туралы әңгімелесу; - «Менің сүйікті достарым» ертегі кейіпкерлерінің костюмдерінің</p>	<p>"Сөздер тізбегі" ойыны. Мақсат-міндеттер: балаларды белгілі топтама немесе ортақ тақырыпқа байланысты сөздерді тізбекке салып, арасында қайталамай, айтып ойнауға</p>	<p>"Айна" ойыны. Мақсат-міндеттер: ептілікке, шыдамдылыққа, зейінін қалыптастыруға машықтандыру, есту қабілетін дамыту. Балаларға ойын бастаушы әртүрлі</p>	<p>"Ұшты, ұшты не ұшты?" ойыны. Мақсат-міндеттер: ненің ұшатынын, ненің ұшпайтынын, аңғарымпаздыққа тәрбиелейді. Ойынға қатысушыларға бастаушының сөзін</p>	<p>"Тым-тырақай" ойыны. Мақсат-міндеттер: балалардың шапшаңдыққа, зеректікке, кеңістікті бағдарлау, жылдам жүгіре білу қабілеттерін дамыту. Балалар шеңбер</p>

	<p>элементтерін қағаздан жасап, дайын кейіпкер бейнесіне жапсыру; - тақырыпқа сәйкес сюжетті-рөлдік ойын ойнату;</p>	<p>машықтандыру; сөздік қорын байыту; ұйымшылдыққа тәрбиелеу. Балалар шеңберге тұрады. Педагог белгілі тақырыпты ұсынады, балалар бір-бірінен соң кезекпен осы тақырыпқа (топтамаға) жататын сөздерді айтып жатады. Мысалы: үй жануарлары - ат, сиыр, ешкі, түйе және тағы басқа сөздер. «Әжелер мектебі» жұмысын жандандыру, алдынала әзірленген «Ерте, ерте, ертеде ...» үй әжемнің ертегісін тыңдайық челленджи бейнематериалдарын тамашалау. «Ертегілер әлеміне саяхат» сүйікті ертегілерді айтқызу. Мен бастаймын, сен жалғастыр», дидактикалық ойын.</p>	<p>қимылдар көтереді. Қалғандары сол қимылды айнытпай, дәл қайталауы тиіс. Екеуден жұптасып, бірі - айна, бірі - сондағы сұлба болып ойнауға да болады. Орындарын ауыстыра алады. «Менің сүйікті кейіпкерім», ермексаздан мүсіндеу, суретін салу; - өзі қолдан жасаған кейіпкерінің образына еніп оның даусымен дыбыстау, сөйлеуді дамыту; - ертегі тыңдату, ондағы кейіпкерлер туралы өз ойларын айтқызу.</p>	<p>қалт жібермей бағып отыру шарт. Ұшатын құс не зат айтылса, қолдарын жоғары көтереді де, ұшпайтын зат айтылса тырп етпей отырады. Қателескен бала айып тартып тақпақ айтады не ән салады. Екі рет жаңылса айып шарты, ұлғая түседі. Бастаушы ойынды былай жүргізеді: Ұшты - ұшты сұңқар ұшты! Ұшты - ұшты қарға ұшты! Ұшты - ұшты арба ұшты! Ұшты - ұшты дауыл ұшты! Ұшты - ұшты ұшақ ұшты! Ұшты - ұшты торғай ұшты! Ұшты - ұшты жылан ұшты! Осылайша жүргізілген ойында</p>	<p>кұрайды, бірнеше бала шеңбер орнасында белгі санамақ сөздерден кейін ұстап алушылардың рөлін атқаратын болады. Ал, кәнеки, балалар, Бір, екі, үш - деп, санандар! Бір, екі, үш! Ал, тараңдар! Бұл сөздерден кейін балалар жан-жаққа бытырай қашады. Оларды ортада тұрған бала ұстап алу керек. Екі, үш бала ұсталған соң, тәрбиеші "бір, екі, үш" - деп санағанша, балалар тез шеңбер құрып тұрады. Ойын қайта басталады. - Педагогтар мен балалардың бірлескен театрландырылған қойылымдар байқауын ұйымдастыру: - театрландырылған</p>
--	---	--	---	--	---

				жаңылмаған ойыншы жеңеді.	қойылымдар қою үшін атрибуттарды орналастыру; - қойылым желісін ойластыру; - қойылымды қою. «Үнсіз диалог» артикуляцияны дамытуға арналған жаттығу. Мақсат-міндеттер. Балаларды ойынға белсенді қатысуға, эмоцияларды, ойларын ым-ишара арқылы білдіруге шақыру; эмпатикалық, шығармашылық қасиеттерді дамыту; сүйіспеншілікке тәрбиелеу.
<p>Тіл дамыту және Көркем әдебиеттен ойын-жаттығу "Менің сүйікті үй жануарым" Мақсат-міндеттер: Балалардың жалпы үй жануарлары туралы білімдерін толықтыру, пысықтау.</p>	<p>Дене тәрбиесінен ойын-жаттығу "Сүйікті үй жануарым" Мақсат-міндеттер: Балаларда жіптен бір жанымен аттап секіру және қиғаш тақтайдың үстімен төрт тағандап, тізе мен саусаққа сүйеніп жаттығулар</p>	<p>Жапсырудан ойын-жаттығу "Менің кішкентай мысығым" Мақсат-міндеттер: Балалардың үй жануарлары туралы білімдерін кеңейту; бірнеше бөліктерден мысық бейнесін</p>	<p>Қоршаған әлеммен танысудан ойын-жаттығу "Біздің жанымызда не мекендейді?" Мақсаты: Балаларға үй жануарлары (мысық, ит) туралы түсінік қалыптастыру,</p>	<p>Музыкадан ойын-жаттығу "Андар әлеміне саяхат" Мақсаты: Берілген тапсырманы зейін қойып орындауға үйрету. Ойын арқылы балалардың қимыл іс - әрекетін дамыту.</p>	

		жасау техникаларын бекіту; оқу қызметін пысықтау; сап түзеп бірінің артынан бірі шеңбер бойымен арақашықтық сақтап, бағытты өзгертіп жүгіру қабілетін жетілдіру.	құрастыруды , пішінін анықтауға үйрету; пішіндерді 2 бөлікке кесіп (шаршыны - үшбұрышқа), төртбұрышты дөңгелектеуге (бұрыштарды қиып) түрлендіру қабілетін қалыптастыру; қиялды, ұсақ және жалпы моториканы дамыту; үй жануарларына деген сүйіспеншілікті тәрбиелеу.	жануарлар денесінің бөліктері туралы білімді бекіту; балалардың сөздік қорын байыту (үй жануарларының сыртқы ерекшеліктері мен әдеттері), зейінді, жұмбақтарды шеше білуді дамыту; жануарларға деген сүйіспеншілікті тәрбиелеу.	Балаларды ептілікке, шапшаңдыққа тәрбиелеу. Ұжым болып бірлесіп ойнауға тәрбиелеу.
Серуенге дайындық	Балаларға жүйелі түрде киініп-шешінуді, киімдерін шкафқа орналастыруды, қолдарын мұқият жууды қалыптастыру.				
Күндізгі серуен	Құмырсқаларды бақылау. (қоршаған әлеммен танысу, тіл дамыту және көркем әдебиет, дене тәрбиесі) Мақсат-міндеттер: балаларда құмырсқалар тіршілігі жөніндегі түсініктерді қалыптастыру; жәндіктер әлеміне деген қызығушылықты арттыру; бақылағыштыққа	Алыстан, көшеде өткен ит немесе мысықты бақылау. (қоршаған әлеммен танысу, тіл дамыту және көркем әдебиет, дене тәрбиесі) Мақсат-міндеттер: балалардың үй жануарларына деген қызығушылықты арттыру; ит немесе мысықтың адам үшін пайдалы екендігін, үй	Ауладағы құстарды бақылау. (қоршаған әлеммен танысу, тіл дамыту және көркем әдебиет, дене тәрбиесі) Мақсат-міндеттер: балаларға құстарды алдымен көзбен көрмей, дыбыстарынан танып, атауға машықтандыру; құстардың тіршілігіне деген қызығушылықты арттыру;	Желді бақылау. (қоршаған әлеммен танысу, тіл дамыту және көркем әдебиет, дене тәрбиесі) Мақсат-міндеттер: балаларды, түрлі белгілерге қарап, желді бақылауға дағдыландыру; зеректікке, табиғи құбылыстарға деген қызығушылықты арттыру.	Көлеңкені бақылау. (қоршаған әлеммен танысу, тіл дамыту және көркем әдебиет, дене тәрбиесі) Мақсат-міндеттер: көлеңке құбылысына қызығушылықты ояту; көлеңкенің жарық, күнмен тікелей байланысын көрсету; бақылағыштыққа тәрбиелеу; жағымды

	<p>тәрбиелеу. Педагог жүгіріп өтіп жатқан құмырсқаларға көңіл аударады. Құмырсқалардың бірігіп, бір ұяда мекендейтінін, өте шапшаң, еңбекқор, ұйымшыл жәндіктер болғандығын көрсету, түсіндіру. Құмырсқалардың күші өте мол екендігін, жапырақты, бұтақтарды немесе құрттарды, салмағына карамай, көтеріп тасымалдайтынын бақылату. "Құмырсқалар". Жанталасқан жәндіктер, Шынжырдай тізіліп жүгірген, Бірігіп алыпты алады, Зәулім ұяны салады. Д. Ахметова "Мысық пен тышқандар" қимыл-қозғалыс ойыны. Мақсат-міндеттер: балаларды ойын</p>	<p>жануарының пайдасы көру үшін, оны жақсы күту керектігін түсіндіру; қамқорлыққа тәрбиелеу. Егер мысық не ит осы күні көшеде көрінбесе, фото суреттерін тақтаға іліп, бақылауға болады. Балаларға ит пен мысықтың ұқсастығы мен айырмашылығын байқап айтуға ұсыну. Балалар білген үй жануарлары туралы тақпақтарды сұрау. Балаларға далада жүрген жануарларды қолмен ұстауға қажет еместігін, қауіпті мүмкін болу екендігін айту; мысық пен итті, үй жануарларын емдеу туралы жалпы мәлімет беру. Еңбек әрекеті: жерге түскен қураған жапырақтарды жинау. Мақсат-міндеттер: қарапайым еңбек</p>	<p>бақылағыштыққа тәрбиелеу; сөздік қорын молайту. Педагог балаларға бақылау алдында, құстардың дыбыстарын тыңдап, учаскіде қандай құстардың ұшып жүргенін айтуға шақырады. Балаларға: "Қарға қарқылдайды, торғай шырылдайды, сауысқан шықылықтайды", - деп айтқызу. Тақпақты мәнерлеп айтқызу. "Сауысқан". Әсем айлы түнде де, Шуақ шашқан күнде де Ұясынан бір шықпай, Отыр қалай тұншықпай! Аяй ма екен көйлегін – Көйлегі оның – ой, керім! Алтындаған пүліш. Ф. Оңғарсынова "Түлкі мен балапандар" қимыл-</p>	<p>Балалар педагогтің сұрауы бойынша жапырақтарға, бұтақтарға, жалауларға, бұлттарға қарап желдің болғанын байқайды; желдің баяу не қатты соққанын, жылы не суық екенін айтады. Жұмбақ. Шаңдатып, шашыратып топырақты, Шайқап бұтақты, желпілдетіп жапырақты, Ұшып келді көзге көрінбейтін кейіпкер. Танысаң, бұл құбылыс ... (Жел.) Д. Ахметова. "Аттар" қимыл-қозғалыс ойыны. Мақсат-міндеттер: балаларды ойынның шартын бұзбай ойнауға, белгі бойынша, мәтіннің сөзіне сай қимыл-</p>	<p>эмоцияларды дамыту. Педагог көлеңкенің тек күн (жарық) түскенде пайда болатынын көрсетіп, түсіндіреді. Абай Құнанбайұлы Көлеңке басын ұзартып, Алысты көзден жасырса; Күнді уақыт қызартып, Көк жиектен асырса... Іс-тәжірибеде балаларға ұнаған қимылдарды жасатып, көлеңкенің айнадай тура сол қимылдарды қайталайтынын, көлеңкенің тек қара, сұр түсті екенін байқату. "Мысық пен тышқандар" ойыны. Мақсат-міндеттер: шапшаңдыққа, зеректікке, кеңістікті бағдарлауға баулу. Қырынан қойылған гимнастикалық</p>
--	---	---	--	---	--

	<p>шартына сай қимылдауға, берілген рөлдерді атқаруға, шартты бұзбауға бейімдеу; қимыл-қозғалыс координациясын, кеңістікті бағдарлауды дамыту; жылдамдыққа, шапшаңдыққа тәрбиелеу.</p> <p>Ойын барысы.</p> <p>Ойынға жүргізуші бала "мысық" болып тағайындалады (таңдалады), қалған ойыншылар - "тышқандар". "Мысық" алаңның бір шетінде, ұйықтаған болып, отырады. "Тышқандар" алаңның екінші жағынан, тақпақ сөздерін айтып, тышқандардың қимылына еліктеп, "мысыққа" қарай жүреді.</p> <p>Тышқан шықты інінен, "Сағат неше болды?"- деп, Бауды тартып қалып</p>	<p>дағдылан дамыту.</p> <p>"Үрпек төбет" қимыл-қозғалыс ойыны.</p> <p>Мақсат-міндеттер:</p> <p>балаларды ойын шарты бұзбай ойнауға баулу; бір бағытта, бірін-бірін қақпай, жеделдеп жүгіруге жаттықтыру; ұйымшылдыққа тәрбиелеу.</p> <p>Балалардың біреуі төбетті бейнелейді; ол кілем үстінде жатады, басын алға созылған қолымен аяғына қояды.</p> <p>Қалған балалар жай ғана оған жақындай түседі, ал тәрбиеші осы кезде былай дейді: Алдыңғы екі аяққа басын сұғып, Әнеки, жалбыр төбет жатыр сұлық.</p> <p>Белгісіз жатқаны ұйықтап, яки қалғып, Момақан, сырты пішіні жуас салғырт. Ояталық жақындап барайық та,</p>	<p>қозғалыс ойыны.</p> <p>Мақсат-міндеттер:</p> <p>балаларды ойын шарты бойынша, белгі бойынша қимылдауға жаттықтыру; кейіпкерлердің қимылдарына еліктеуге ынталандыру; ептілікке, зеректікке, жылдамдыққа тәрбиелеу.</p> <p>Ойын шарты. Бұл ойынға балалар 7-8 ден бөлініп ойнайды. Топ ішінде бір баланы "түлкі" етіп сайлап, қалған балаларды "балапандар" деп, әрқайсына медальон тағып, ойын ойналады. Ойында "балапандар" "түлкі" кейіпкеріне ұсталып қалмауы үшін, тәрбиеші көмегімен белгі бойынша ойынды бастап аяқтауы тиіс.</p> <p>Балалар шапшаң кең аймақты айнала қашуы тиіс.</p> <p>Құралдары: балаларға</p>	<p>қозғалыс жасауға дағдыландыру, зейіндерін, байқағыштықтарын, жүгіру мен жүру дағдыларын дамыту.</p> <p>Балалар екі бірдей топқа бөлінеді.</p> <p>Біреулері – аттар болады, басқалары – шабарман болады.</p> <p>Шабарманның қолында - ауыздық.</p> <p>Аланның басқа жағында- аттар жайылатын жер, бұнда аттар тұрады, басқа жағында шабармандар.</p> <p>Тәрбиеші: "Шабармандар, тұрыңдар, тезірек аттарды дайындаңдар!" - дегенде шабармандар аттан түсіп, аттарды жайылымға жіберіп, өздерінің орындарына барады.</p> <p>"Шабармандар, аттарыңды</p>	<p>тышқандарға арналған орын қоршалады. Мысық таңдап алынады. Ол үлкен орындыққа немесе кесілген ағаштың түбіріне отырады. Тышқандар індерінде отырады.</p> <p>Тәрбиеші былай дейді:</p> <p>- Тышқанға сақшы санап өзін мысық, Жатады ұйықтағансып көзін қысып.</p> <p>Тышқандар індерінен жүгіріп шығып (сатының баспалдақтары арасынан өтеді немесе жіптен секіреді), жүгіре бастайды.</p> <p>Біраз уақыттан кейін тәрбиеші:</p> <p>- Тынышталыңдар, тышқандар, бекерге шулап күлмеңдер. Ұйқыға жатқан мысықты оятып алып жүрмеңдер, - дейді.</p>
--	--	---	--	---	---

	<p>еді, Дүңгірледі барлық жер. Тышқан қорқып қайтадан, Кіріп кетті ініне. Соңғы сөздерді естіген "мысық" "тышқандарға" қарай жүгіріп, қуалап, оларды ұстап алмақшы болады. Ұстап алу - балаға қолмен тию болып саналады. Ұсталғандар келесі айналымға қатыспайды. Ойынның соңында балалар "мысық" қанша баланы ұстап алғанын санайды. Ойынды, жүргізушіні ауыстырып, тағы бір ойнатуға болады. Еңбек әрекеті: бақшадағы көкөністерді суаруға баулу. Мақсат-міндеттер: қарапайым еңбек дағдылан дамыту. "Шеңберден шеңберге" жаттығуы.</p>	<p>Қайтер екен содан соң – қарайық та. Төбет орнынан ұшып тұрып үре бастайды. Балалар қаша жөнеледі. Төбет оларды қуа жөнеледі. Балалардың бәрі жан- жаққа қашып тығылады. Төбет қайтадан кілемге жатады. Ойын жаңа бастаушымен қайта басталады. "Қағып алмай өт" (кегли) ойын жаттығуы. Мақсат-міндеттер: балалардың кегли арасымен баяу және ептілікпен өтуге дағдыландыру; көз мөлшерін, тепе- теңдікті, вестибуляр аппаратын дамыту. Құралдар: кегльдер. Балалардың еркін ойыны. Мақсат-міндеттер: балаларды өз бетінше ойын тақырыбын таңдауға үйрету.</p>	<p>медальондар, жүргізушіге - маска. Еңбек әрекеті: орындықтарды құмнан тазалау. Мақсат- міндеттер: қарапайым еңбек дағдылан дамыту. "Кегльді қағып ал" жаттығуы. Мақсат-міндеттер: допты тура бағытта домалатып, алшақ тұрған кегльді қағып түсіруге дағдыландыру; дәлдікке, ептілікке, зеректікке баулу. Балалардың еркін ойыны. Мақсат-міндеттер: балаларды өз бетінше ойын тақырыбын таңдауға үйрету.</p>	<p>ұстандар",- дегенде әрқайсысы өздерінің аттарын ұстайды. "Аттарыңды ат қораға апарыңдар",- дегенде апарады. Ойын 3-4 рет қайталаанады. Еңбек әрекеті: құмсалғыштың шеттерін құмнан тазалау. Мақсат-міндеттер: қарапайым еңбек дағдылан дамыту. "Жүгіріп допты қағып ал" ойыны. Мақсат-міндеттер: балаларды шапшандыққа, ептілікке, доппен ойнауға баулу. Балалар ойын алаңында еркін тұрады. Тәрбиеші үлкен әдемі доппен балаларға қарама- қарсы тұрады. (қашықтығы 1,5-2м) Тәрбиеші "Бір лақтырамын, екі лақтырамын, үш</p>	<p>Бұл – мысыққа берілген белгі; ол орындықтан түседі, төрт аяқтап тұрады, керіледі, қатты даусын шығарып «мияу» дейді де індеріне қашып бара жатқан тышқандарды ұстай бастайды. Ойындарды басқа тышқандармен 3-4 рет қайталауға болады. Алғашқыда мысықтың рөліне мықтылау, тез қимылдайтын балалады, ал кейін істеген ісін мақтап қойып, ұялшақтау балаларды да қоюға болады. "Теректей биік болып өсейік" жаттығуы. Мақсат-міндеттер: балаларды бір бағытта аяқ ұшына тұрып, тепе-теңдікті сақтап, жүруге дағдыландыру; жүруде қолдарды</p>
--	--	---	---	---	---

	<p>Мақсат-міндеттер: балаларды жерде жатқан бір шеңберден екінші шеңберге секіріп өтуге машықтандыру; секіріп жылжуда мұқиятты болуға, шеңбердің шетін баспауға дағдыландыру; шапшаңдыққа, ептілікке тәрбиелеу. Құралдары: үш-төрт шеңбер. Балалардың еркін ойыны.</p> <p>Мақсат-міндеттер: балаларды өз бетінше ойын тақырыбын таңдауға үйрету.</p>			<p>лақтырамын, кім жүйрік қағып алсын!" - деп допты лақтырады да өзі қағып алып: "Қаға алмадыңдар қайта жүгіріңдер", - дейді. Балалар өз орындарына қайта барып тұрады. Ойын жалғасады. Ойын кезінде балалардың қағып алуына мүмкіндік жасап, қойып жүреді. Қалған балалар соңына еріп жүреді. Балалардың еркін ойыны.</p> <p>Мақсат-міндеттер: балаларды өз бетінше ойын тақырыбын таңдауға үйрету.</p>	<p>жоғары көтеріп, аяқты өкшені баспай жүре білу қабілетін дамыту. Еңбек әрекеті: табиғи материалдарды жинау.</p> <p>Мақсат-міндеттер: балаларды еңбекке баулу, қол еңбегіне қажет материалдарды жинау. Балалардың еркін ойыны.</p> <p>Мақсат-міндеттер: балаларды өз бетінше ойын тақырыбын таңдауға үйрету.</p>
<p>Серуеннен оралу</p>	<p>Балалар киімдерін дұрыс шешу, шкафтарға бүктеп қою, қолды жуу әрекеттерін одан әрі қалыптастыру. Балаларды тамақтанар алдында, дәретханаға барғаннан кейін, ластанған кезде қолды өз бетінше сабынмен жууға үйрету. Әдепті бала болайық, Қолды сабынмен жуайық. Жуып-жуып, алақай! Таза болдық, балақай! (мәдени-гигиеналық дағдылар)</p>				
<p>Гигиеналық шаралар</p>	<p>Санитарлық-гигиеналық талаптарды сақтап жуыну. Шектеу шараларына байланысты залалсыздандыру үшін қосымша санитарлық талаптар қойылған болса, оны орындау. Қажеттілігіне қарай, балаларға көмектесу арқылы өз-өзіне қызмет</p>				

	ету дағдыларын бекіту (педагогтің көмегі, бір-біріне көмектесу).				
Түскі асқа дайындық	Қажет болса, тамақтанар алдында балалармен бірге ойыншықтарды орнына жинау, қолдарын жуғызу.				
Түскі ас	Түскі асқа назар аударту, тамақтану мәдениетін қалыптастыру. Балаларға тамақ ұнайды, Балалар ешқайда асықпайды, Бір жапырақ нанды Үгітпей жейді, "Рақмет" дейді. (Д. Ахметова) (мәдени-гигиеналық дағдылар)				
Күндізгі ұйқы	Тыныш ұйқыға кетуге жағдай жасау. Түлкі мен қоян (ертегі) https://bilimkids.kz/regime-process/2410?l=6&l=9 (көркем әдебиет, музыка)				
Ұйқыдан тұру	Төсектегі жаттығулар. Ұйқыдан тұрғанда, бірден төсектен тұруға болмайды. Біртіндеп тұру қажет. 1. Балалар төсекте, арқаға жатып, қолын жанына созу, демдерін еркін шығару. 2. Балалар төсекте, арқаға жатып қолды екі жаққа созу, жұдырықтарын жұму, қолдарын алға созып айқастыру, демалу. 3. Балалар төсекте, арқаға жатып қолдарын бастарына қойып кезекпен сол аяқтарын, он аяқтарын көтеру, екеуін бірге ұстап, жайлап түсіру. 4. Балалар төсекте, арқаға жатып, қолдарын жанында ұстап, аяқтарын көтеріп велосипед тебу. Төсектен тұрғызу. (дене тәрбиесі)				
Бесін асқа дайындық. Бесін ас.	Бесін асқа назар аударту; үстелде отыру мәдениетін қалыптастыру, тамақтану мәдениетімен таныстыруға бағытталған жеке жұмыстар. (мәдени-гигиеналық дағдылар)				
Тәрбиеші мен балалардың еркін әрекеті	"Не өзгерді?" дамытушы ойыны. Мақсат-міндеттер: балаларда кеңістікті бағдарлауды дамыту, есте сақтауды, қиялды дамыту. Құрал-жабдықтар: "Үй жануарлары" ойыншықтар жиынтығы.	"Қапшықта не бар?" дидактикалық ойыны. Мақсат-міндеттер: балалардың сипап-сезу қабілеттерін дамыту, тіл дамыту , балалардың сөздік қорын байыту. Құрал-жабдықтар: ойыншықтар. Ойын барысы.	"Қуыршақ бөлмесін жасаймыз" дидактикалық ойыны. Мақсат-міндеттер: жиһаз және оның мақсаты туралы білімді бекіту. Құрал-жабдықтар: балалар жиһазының заттары. Ойын барысы.	"Не қалай дыбыстайды?" дидактикалық ойыны. Мақсат-міндеттер: келісілген тіл дамыту , сөздерді алдағы уақытта дұрыс үйлестіруге үйрету. Жануарлардың	"Домино", "Лото" үстел үсті ойындары. Мақсат-міндеттер: ойлау қабілеттерін дамыту, ұқыптылық пен бастаған істі соңына дейін жеткізуді қалыптастыру. "Автобус" сюжетті-рөлдік ойыны.

	<p>Ойын барысы. Педагог ойыншықтарды үстелге қояды, балаларға оларға қарауға ұсынады. Балалар олардың орналасуын есте сақтайды. Тәрбиеші балалардан көздерін жұмуларын сұрайды. Сол кезде тәрбиеші бір ойыншықты алып, жасырып қояды. Балалардан көздерін ашуды сұрап, не өзгергенін сұрайды. Балалар жауап береді. Ойын осылай жалғаса береді. "Шұбар тауық" ертегісі мәнерлеп оқу.</p> <p>Мақсат-міндеттер: балаларды ертегіні мұқият тыңдауға және көруге, кейіпкерлерді тани білуге, ертегілерге деген сүйіспеншілікті арттыру.</p>	<p>Тәрбиеші балалардың кез-келгенінен көздерін жұмуды немесе жабуды сұрайды және қапшыққа балаларға таныс ойыншық немесе зат салады. Ойыншылар тәрбиешінің не салғанын көреді, бірақ үндемеуі керек. Олар көзі жұмулы досына жасырынған затты сипаттап берулері тиіс. Бала қолын қапшыққа салып, ойыншықты сипап, оны табуы қажет. Егер ойыншық дұрыс аталса, бала оны өзіне алады, егер жоқ болса, оны қалдырады. Басқа балалар кезекпен ойнайды. "Бауырсақ" ертегісін кейіпкерлендіру.</p> <p>Мақсат-міндеттер: ертегі мазмұнын балалардың естеріне түсіріп, сұрақтарға толық жауап берулерін қадағалау. Тіл</p>	<p>Тәрбиеші балаларға: "Алуа қуыршағына жаңа жиһаз сатып алды, бірақ ол оны бөлмеге қалай қою керектігін білмей тұр. Оған жиһаз қоюға көмектесейік". Тәрбиеші балалармен бірге үстелді ортаға қояды. Үстелдің қажеттілігі туралы, балалардан сұрайды. Мысалы, Әсем: Бұл үстел, біз оны бөлменің ортасына қоямыз. Қуыршақ онда тамақтанатын болады. Орындықты үстелдің жанына қою керек, ол оған отырады. Осылай әр жиһаздың қажеттілігін балалар сипаттап, айтып береді. "Дүкен" сюжетті-рөлдік ойыны.</p> <p>Мақсат-міндеттер: балаларды еңбекке, еңбекті құрметтей білуге, сыпайыгершілікке,</p>	<p>ойыншықтары: қораз, торай, балапан, мысық, күшік. Ойын барысы: Мұғалім балаларға дауысы арқылы жануарды анықтауды ұсынады. Тәрбиеші: Кукареку! Бұл не?. Этеш. Ол не істейді? Ол шақырады. Хрю-хрю-хрю... Бұл не? Торай. Ол не істейді? Ол қорылдайды. Шик-шик! Бұл не? Балапан. Ол не істейді? Шикылдайды. Кря-кря-кря... Бұл кім? Үйрек. Ол не істейді? Мылжың. Мияу-мияу... Бұл не? Мысық. Ол не істейді? Мияулайды. Ав-Ав... Бұл не? Күшік. Ол не істейді? Абалайды. "Киіз басу" рөлдік ойыны.</p>	<p>Мақсат-міндеттер: балалардың автобуста жүру ережелеріне баулу; жолаушы мен жолаушылар туралы түсініктерін тиянақтау; сыпайылыққа, ұйымшылдыққа тәрбиелеу. Құралдар. Автобус салонын білдіретін үлгі, орындықтардың белгілі қатармен тізіліп тұруы; руль, билеттер жинақнамасы. "Жүргізушіні" рөліне қалаған бала шығады, қалғаны жолаушылар болып, қолдарына "билет" алады. Педагог алдын-ала автобуста жүру ережелерімен таныстырады, сыпайылық үлгілерін суреттерден көрсетеді. Педагог балаларды автобус салонына</p>
--	--	---	---	--	--

		<p>байлықтарын дамыту. Артистік өнерге машықтандыру, дауыс ырғағын өзгерте отырып, кейіпкерлердің дауысына сала білуге үйрету.</p>	<p>ізгілікке, адалдыққа баулу. Қажетті құралдар: ойыншықтар, ыдыс-аяқтар, тағам түрлерінің ойыншықтары, ақ халат, қалпақ, есеп шот, қағаздан жасалған дөңгелектер. Ойын шарты. Бұл ойынды әуелі жеке-жеке ойнатып, әбден жаттыққаннан кейін үш дүкенді қатар ашып ойынды күрделендіру. Балаларды рөлдерге бөлу: 2 бала сатушы, 1 бала кассир, қалғандары тұтынушылар. Тәрбиеші ойын ережесін түсіндіреді. Ереже бойынша сатушылар да, тұтынушылар да бір-бірімен сыпайы сөйлеседі. Бір затты сатып алған соң, рахмет айтуды ұмытпауы керек. Сатушыда өз кезегінде</p>	<p>Мақсат-міндеттер: балаларға киізді басу әрекеттеріне машықтандыру; ересектердің еңбегіне деген қызығушылықты арттыру; ептілікке, шыдамдылыққа тәрбиелеу. Құралдары: киізге ұқсас көрпелер, таяқтар, жіптер. Киіз басып аяқпен, Дөңгелентіп аламыз. Сабалаймыз таяқпен, Білектейміз, жаямыз. Г. Кужагулова.</p>	<p>шақырады; жолаушылар "салонға" өтеді, билеттерін көрсетеді немесе ойыншық смартфон арқылы төлемдерді жасауды көрсетеді. Жүргізуші автобусты "жүргізеді". Педагог аялдамаларды жариялап жатады. жолаушылар кіріп, шығып жатады. Үлкендерге орындарын беру туралы үлгілерді көрсетуге болады.</p>
--	--	---	---	--	--

			"Тағы да келіп тұрыңыз", - деп ілтипат білдіреді.		
	<p>"Жаңылтпаштар". Мақсат-міндеттер: балаларды жаңылтпаштарды дұрыс әрі жылдам айтуға машықтандыру. Ойынның құрал-жабдықтары: жаңылтпаштар сюжеті бойынша суреттер. Ойын барысы: тәрбиеші балаларға жаңылтпаштарды айтады. Балалар оны дұрыс әрі жылдам қайталап айтуы керек.</p>	<p>"Шеңбер бойымен" ойыны. Мақсат-міндеттер: шеңберді құрып, шеңберді ойнай білуге баулу; зейінді, қабылдауды дамыту. Балалар шеңберде тұрады. Тәрбиеші ойыншылардың біреуін ойын бастаушы етіп белгілейді. Ол шеңбердің ортасында тұрады. Балалар тәрбиешінің көрсетуі бойынша мына мәтін сөзін айтып, оңға немесе солға жүреді. Әдемі шеңберде, Билейік кең жерде. Қолдармен ұстасып, Бәріміз жұптасып. Бірігіп достасып, Бір орында ұстасып, Осылай етіп істейік. Мәтінді айтып бігер кезде балалар қол созым қашықтықта</p>	<p>"Менің достарым" тақырыбындағы сюжеттік суреттерді қарау. Мақсат-міндеттер: үй жануарлары туралы суреттер бойынша сұрақтарға толық жауап беруге дағдыландыру; балалардың сөздік қорларын, байланыстырып сөйлеу қабілетін дамыту. Құралдары: үй жануарлары және оларды күту тақырыбына байланысты бейнеленген суреттер.</p>	<p>Көркем әдебиет шығармаларын оқу (жұмбақтар шешу, жаңылтпаштар айту, ертегілер тыңдау). Мақсат-міндеттер: балаларда мәтіннің сөздері мен дыбыстық тіркестерін қайталауға деген ұмтылыстарын қалыптастыру. Балаларда көркем әдебиетке қызығушылықтарын ояту</p>	<p>"Не ұқсайды" ойыны (балалар тобымен жұмыс) Мақсат-міндеттер: салыстыру дағдысын қалыптастыру. Балаларға сұрақтар қойылады. Балалар жауаптарын айтуға тиіс. Мысалы: "Доп сияқты дөңгелек не бар?" (Қарбыз, апельсин, алма және т. б.); "Қарға не ұқсайды?"; "Қант сияқты тәтті не бар?" және т. б.</p>

		<p>тұрады. Ойын бастаушы қандай болмасын бір қимыл көрсетеді, шеңбер жасап тұрғандардың бәрі оны қайталайды. Содан соң тәрбиеші ойын бастаушыны ауыстырады немесе ойын бастаушы өзінің орнына біреуді таңдайды және ойынды жалғастыра береді.</p>			
Серуенге дайындық	<p>Балаларды серуендеуге ынталандыру; серуендеуге арналған ойын құралдарын алу, балалармен қауіпсіздік шаралары туралы жеке әңгімелер. Серуендеуге дұрыс жиналу әрекеттері, балаларды өз еркімен киінуге үйрету.</p> <p>Серуенге шығайық, Күннің нұрын алайық, Таза ауаны жұтайық. Жүрекке жылу сыйлайық.</p>				
Серуен	<p>Күнді бақылауды жалғастыру. (қоршаған әлеммен танысу, тіл дамыту және көркем әдебиет, дене тәрбиесі) Мақсат-міндеттер: балаларды күннің бір тәулікте бір орында тұрмай, әртүрлі биіктікте орналасуын</p>	<p>Жүргіншілерді бақылау. (қоршаған әлеммен танысу, тіл дамыту және көркем әдебиет, дене тәрбиесі) Мақсат-міндеттер: балаларды көшеде өткен жүргіншілерді бақылауға бейімдеу; ересек адамдардың және балалардың</p>	<p>Аспанды бақылау. (қоршаған әлеммен танысу, тіл дамыту және көркем әдебиет, дене тәрбиесі) Мақсат-міндеттер: аспанның таза болғанда көгілдір, бұлтты болған кезде сұр түсті екенін байқатып, құбылысты</p>	<p>Топырақты бақылау. (қоршаған әлеммен танысу, тіл дамыту және көркем әдебиет, дене тәрбиесі) Мақсат-міндеттер: балаларға топырақтың қасиеттерін тануға машықтандыру; зеректікке</p>	<p>Құмырсқаларды бақылау. (қоршаған әлеммен танысу, тіл дамыту және көркем әдебиет, дене тәрбиесі) Мақсат-міндеттер: балаларда құмырсқалар тіршілігі жөніндегі түсініктерді пысықтау; жәндіктер</p>

	<p>байқауға машықтандыру. Күн күндіз жоғарыда тұрғанда — ыстық болады, кешке күн төменде тұрғанда - күн салқын болады; жазда күн ұзаққа созылады, түндер қысқа болады. "Аю және ара" қимыл-қозғалыс ойыны.</p> <p>Мақсат-міндеттер: балаларды ойын сөздерін айта отырып, кейіпкерлерді нақ көрсете білуге дағдыландыру; белгіні естіп тапсырманы жылдам орындай білуге, шыдамдылыққа, шапшаңдыққа тәрбиелеу.</p> <p>Ойын шарты. Аю болып киінген бала немесе тәрбиеші орындықта отырады (орманында). Ал аралар болып киінген барлық балалар орманға бүлдірген теруге барады.</p>	<p>ұқсастығы мен айырмашылықтарын анықтауға мүмкіндік жасау.</p> <p>"Көлік пен торғайлар" қимылды ойыны.</p> <p>Мақсат-міндеттер: ойын шарты бойынша, белгіге сай қимылдауға дағдыландыру; ойын кейіпкерлеріне еліктей білуге бейімдеу; шапшаңдыққа, зеректікке, кеңістікті бағдарлауға баулу. Әр бала "торғай" болып орындықта отырады. Педагог "көлік" болады. Педагог белгісі бойынша "торғайлар" залдың ортасында кез-келген бағытта жүгіріп ойнайды. Педагогтің "Көлік келе жатыр! Абай болындар!" деген белгісінен кейін балалар жүгіріп орындарына "ұяларына" бару керек. Ойын 4-5 айналымды</p>	<p>сипаттауға машықтандыру. "Аттар" қимыл-қозғалыс ойыны.</p> <p>Мақсат-міндеттер: балаларды ойынның шартын бұзбай ойнауға, белгі бойынша, мәтіннің сөзіне сай қимыл-қозғалыс жасауға дағдыландыру, зейіндерін, байқағыштықтарын, жүгіру мен жүру дағдыларын дамыту. Балалар екі бірдей топқа бөлінеді. Біреулері – аттар болады, басқалары – шабарман болады. Шабарманның қолында - ауыздық. Аланның басқа жағында- аттар жайылатын жер, бұнда аттар тұрады, басқа жағында шабармендар. Тәрбиеші: "Шабармандар, тұрындар, тезірек аттарды</p>	<p>тәрбиелеу. Балаларға аяқпен басып жүрген топырақ пен гүлзарға төгілген топырақтың айырмашылытарын көрсету: "көң" атты топырақтың түсі қараңғы, ұстағанда - жұмсақ екеніне көз жеткізу. Көнді адамдар даярлайды; бұнда өсімдіктердің өсуіне пайдалы заттар бар, сондықтан көкөніс, жеміс, гүл, жидекке көнді салған дұрыс екендігі туралы әңгімелеу. "Мысық пен торғайлар" қимыл-қозғалыс ойыны. Мақсат-міндеттер: ойын шарты бойынша, белгіге сай қимылдауға дағдыландыру; ойын кейіпкерлеріне еліктей білуге</p>	<p>әлеміне деген қызығушылықты арттыру; бақылағыштыққа тәрбиелеу. Педагог жүгіріп өтіп жатқан құмырсқаларға көңіл аударады. Құмырсқалардың бірігіп, бір ұяда мекендейтінін, өте шапшаң, еңбекқор, ұйымшыл жәндіктер болғандығын көрсету, түсіндіру. Құмырсқалардың күші өте мол екендігін, жапырақты, бұтақтарды немесе құрттарды, салмағына қарамай, көтеріп тасып жүретінін бақылату. "Құмырсқалар". Жанталасқан жәндіктер, Шынжырдай тізіліп жүгірген, Бірігіп алыпты алады, Зәулім ұяны салады.</p>
--	---	--	---	--	---

	<p>Қимылдармен көрсетіп, мынадай сөздерді айтады: Орманында аюдың, Бүлдіргені көп екен, (Екі қолды жайып көрсетеді) Теріп-теріп алайық, (Тереді) Қалтамызға салайық! (Салады) Аю шықты апаннан (Шығады) Бол тезірек қашайық ! (Балалар қашады) Соңғы жол сөздерін айтқанда аю тұрып балаларды қуып, ұстайды. Осылай ойын 2-3 ойнатылады. Құралдары: аю мен аралардың маскалары, бүлдірген нақпіндері (муляждары). "Бұлақтан секіріп өтеміз" жаттығуы. Мақсат-міндеттер: балаларды бір орнынан алға екі аяқпен секіре білу қабілетін дамыту; дене, аяқ бұлшық</p>	<p>кұрайды. Құралдары: "көлікке" (бір-екі бала да болу мүмкін) руль; "торғайларға" медальондар. "Жолмен (жалғыз аяқ жолмен) жүрейік" ойыны. Мақсат-міндеттер: балалардың "жіңішке" жолмен, тепе-теңдікті сақтап жүру амалына дағдыландыру; мұқияттылыққа тәрбиелеу. Тәрбиеші өзіне балаларды шақырады да суретті көрсетіп, жолдың қандай түзу екеніне назар аударады (аралығы 20-30см екі қатар сызық). Бұдан кейін балаларға, сызықтан шықпастан, осы жол бойымен қыдыруды ұсынады. Балалар бірінің артынан бірі бір бағытпен жүреді де сол тәртіппен қайта қайтады.</p>	<p>дайындандар!"- дегенде шабармандараттан түсіп, аттарды жайылымға жіберіп, өздерінің орындарына барады. "Шабармандар, аттарыңды ұстаңдар",- дегенде әрқайсысы өздерінің аттарын ұстайды. "Аттарыңды ат қораға апарыңдар",- дегенде апарады. Ойын 3-4 рет қайталанатын. "Қапты көлденең нысанға лақтыру" жаттығуы. Мақсат-міндеттер: дәлдікке, ептілікке бейімдеу, біл қолмен қапты көлденең нысанға лақтыру жаттығуына машықтандыру. Құралдар: лақтыруға арналған құм салынған қаптар. Еңбек әрекеті: ойыншықтарды құмнан қағып тазалау, қорапқа жинау.</p>	<p>бейімдеу; шапшаңдыққа, зеректікке, кеңістікті бағдарлауға баулу. Алғашында "мысық" рөлін педагог атқарып, кейін балалар арасынан таңдалады. "Торғайлар" белгілі жерге жиналады немесе орындықтарға отырады; бұл жер "торғайлардың ұясы". Педагогтің: "Торғайлар, ұшыңдар! Жемді шоқыңдар!" деген нұсқау-белгісі бойынша балалар жүгіріп келіп, топғайлардың қимылдарына еліктеп, "ұшып жүргенін, отырып, жемді шоқығанын" көрсетіп, ойнайды. Педагогтің: "Абайлаңдар, мысық ыршып алмасың!</p>	<p>Д. Ахметова. Балалардан құмырсқалардың қалай қимылдайтынын сұрау, қимылдарын көрсетуді өтіну. "Құмырсқалар шынжырға тізілді" жаттығуы. Мақсат-міндеттер: бірінен-бірі қалмай, бір тізбекте асықпай жүгіруге жаттықтыру; жүгіру қабілеттерін жетілдіру; мұқияттылыққа, ептілікке тәрбиелеу. "Балапандар мен күшік" қимыл-қозғалыс ойыны. Мақсат-міндеттер: балаларды еліктеу қимылдарын жасауға ынталандыру; ойын желісіне, белгі бойынша бірінің соңынан бірі баяу жүру және бір бағытта жүгіру қабілеттерін жетілдіру; кеңістікті</p>
--	---	--	--	---	---


	<p>еттерін жетілдіру, күш-жігерін дамыту. Еңбек әрекеті: гүлдердің тұқымдарын жинау.</p> <p>Мақсат-міндеттер: балалардың қарапайым еңбек дағдыларына машықтандыру. Құралдары: қағаз қалташалары. Балалардың еркін ойыны.</p>	<p>Бұл ойынды учаскеде өткізген жақсы. Балалардың бір-бірімен соқтықпасы үшін, ойынға бір мезгілде 5-6 адам қатыстырылады. Ойынның күрделенуі: басқа кішкентай, құм салынған қапшықты қолды белге қойып, жүру әдісі. Еңбек әрекеті: қол өнері сабақтарына табиғи материалдарды жинау.</p> <p>Мақсат-міндеттер: балалардың қарапайым еңбек дағдыларына машықтандыру. Балалардың еркін ойыны.</p>	<p>Мақсат-міндеттер: ұқыптылыққа, тазалыққа, еңбексүйгіштікке тәрбиелеу. Балалардың еркін ойыны.</p>	<p>(дегенге - балалар бастапқы орындарына, бір-біріне соғылмай жүгіреді. Балалардың белгілі орынға жүгіру барысында, олардың арасынан қолмен ақырын түртіп, "ұстап алуға" болады. Бұндай әрекетті "мысық" болған бала да жасай алады. Ойын бірнеше рет қайталану мүмкін. Құралдары: "мысыққа" - маска, "торғайларға" медальондар. "Теректей биік болып өсейік" жаттығуы.</p> <p>Мақсат-міндеттер: балаларды бір бағытта аяқ ұшына тұрып, тепе-теңдікті сақтап, жүруге дағдыландыру; жүруде қолдарды жоғары көтеріп,</p>	<p>бағдарлау, зейін қабілеттерін, жағымды эмоцияларды дамыту. Балапандар ұқсап балпаңдап жүруді көрсету. Күшіктің жүгіріп келуін байқап - жан-жаққа тарап жүгіру. Біз көңілді балапан үйректерміз, Балпаң, балпаң етіп жүреміз. Күшік келіп үрісе - дан-жаққа жылдам жүгіреміз. Педагог балаларды, балапандарға жақсы еліктегендері үшін, мақтап жүреді. Еңбек әрекеті: гүлдердің тұқымдарын жинау.</p> <p>Мақсат-міндеттер: балалардың қарапайым еңбек дағдыларына машықтандыру. Құралдары: қағаз қалташалары. Балалардың еркін</p>
--	---	--	---	---	---

				<p>аяқты өкшеге бигізбен жүре білу қабілетін дамыту. Еңбек әрекеті: құмның бетін ұсақ бұталардан, жапырақтардан тазалау. Мақсат-міндеттер: тазалыққа тәрбиелеу. Балалардың еркін ойыны.</p>	ойыны.
Серуеннен оралу	<p>Балалар киімдерін дұрыс шешу, шкафтарға бүктеп қою, қолды жуу әрекеттерін одан әрі қалыптастыру. Таза сумен Арман, Беті-қолын жуды. Оған қарап Балжан, Суға қолын созды. (мәдени-гигиеналық дағдылар)</p>				
Тәрбиеші мен балалардың еркін әрекеті	<p>Кітап бұрышында: өткен тақырыптар бойынша суреттерді қарау, сипаттап айту; ертегілерді есте жаңғырту, кейіпкерлердің сөздерін қайталау. (коммуникативті дағдылар, көркем әдебиет, тіл дамыту) Музыкалық аспаптармен ойындар. Білім күніне арналған әндер тыңдату. (шығармашылық дағдылар, музыка) Өнер бұрышында ойыншықтар тақырыбында сурет салу, мүсіндеу, жапсыру, құрастыру. (шығармашылық, сурет салу, мүсіндеу, жапсыру, құрастыру) Қолдың ұсақ және ірі моторикасын дамытатын ойындар. (танымдық дағдылар)</p>				
Үйге қайту Ата-анаға кеңес	Сұраныс бойынша кеңес өткізу.	"Күн, ауа және су - біздің достарымыз" атты жаднама әзірлеу.	"Тәні саудың-жаны сау" атты ләпбук жасау.	"Кешкі мезгілдегі баланың үйдегі әрекеті" тақырыбында жаднама.	"Менің сүйікті жануарым" атты фотоколлаж жасау.


Дайындаган

Тәрбиешілер: Ибашова Дилафруз Акимжановна 

Султанбаева Шохноза Бахрамовна 

Музыка жетекшісі: Рахмиддинов Хожиакбар Мухаммаджанұлы 

Тексерген

Әдіскер: Каххарова Шахназа Жумадуллаевна 

**ЖАЗҒЫ САУЫҚТЫРУ бойынша 2024-2025 оқу жылына арналған ТӘРБИЕЛЕУ-БІЛІМ БЕРУ ПРОЦЕСІНІҢ
ЦИКЛОГРАММАСЫ**

**«САРА АНА бала-бақшасы» жеке мекемесі
Ортаңғы «НИХОЛ» тобы (3 жастағы балалар)**

*Жоспардың құрылу кезеңі: 25.08.2025ж. - 29.08.2025ж.
«Ғажайыптар әлемінде»*

Апта күндері	Дүйсенбі	Сейсенбі	Сәрсенбі	Бейсенбі	Жұма
	25.08.2025	26.08.2025	27.08.2025	28.08.2025	29.08.2025
Күн тәртібі	«Балабақшам өз үйім»	Менің сүйікті кейіпкерім	«Бір, екі, үш - бойға жинап күш»	Менің Қазақстаным	Конституция күні
Балаларды далада қабылдау	<p>Таңғы сүзгі: балалардың терісін, дене қызуын, сыртқы көрінісін тексеру. Балаларды жақсы көңіл күймен қарсы алу және оларға қолайлы жағдай жасау. Баланың көңіл күйін, оның жеке пікірін, қызығушылығын анықтау. (тіл дамыту, музыка)</p> <p align="center">Ата-аналарға арналған "Жаң оқу жылына дайындық шаралары" атты жаднамалары.</p>				
	<p>"Біз шығамыз сапарға" саусақ жаттығуы. Мақсат-міндеттер: балаларды санамақты мәнерлеп айтуға, мәтіннің мәніне сай қимылдарды жасауға дағдыландыру; есте сақтау, түйсік, сөйлеу қабілеттерін, жағымды эмоцияларды дамыту. Біз шығамыз сапарға, Адымдаймыз қатарда:</p>	<p>"Кім сені шақырды, тап" ойыны. Мақсат-міндеттер: басқа баланың дауысынан тануды үйрену. Құрал: арнайы құрал керек емес. Ойын барысы: Балалар шеңбер жасап тұрады. Біреуі ортаға тұрып көзін жұмады. Тәрбиеші көрсеткен</p>	<p>"Сиқырлы қапшық" дидактикалық ойыны Мақсат-міндеттер: балаларды заттарды қолмен ұстап, сипап-сезу қабілетін дамыту. Тәрбиеші балалардың ортасына "Сиқырлы қапшық" әкеледі. Қапшықта жемістер, көкөністер салынған. Балалардың арасынан бір баланы таңдап</p>	<p>"Бұлттар мен құстар" саусақ жаттығуы, жаңылтпаш. Мақсат-міндеттер: балаларды мәтінінің ырғағына сай қимылдауға дағдыландыру; артикуляцияны, ой-қиялын жетілдіру, ұсақ қол моторикасын,</p>	<p>Көркем сөзді мәнерлеп оқу (жаттау) жаттығуы. Мақсат-міндеттер: өлең жолдарын мәнерлеп оқуға бейімдеу; артикуляцияны, есту, елестету, есте сақтау қабілеттерін дамыту. Көркем сөз. "Зымыран". Биік-биік көк аспан,</p>

	<p>Бір-екі! Бір-екі! Адымдаймыз қатарда. Балалар саусақтардың ұшымен үстел бетін мәтін ырғағына сай соққылайды. "Жұбыңды тап" ойыны.</p> <p>Мақсат-міндеттер: Ойыншылар қабырға бойында тұрады. Педагог әр балаға бір сурет-фишкадан таратып береді. Педагог белгісі бойынша балалар жан- жаққа қарай жүгіре бастайды. Келесі "Жұбыңды тап" белгісі бойынша, бірдей түсті фишкалары бар балалар, жұп болады. Балалар саны тақ санға тең келу керек. Әр айналым сайын бір бала жұпсыз қалу керек. Құралдары: таратпалы жеті түсті фишкалар. Әрбір фишканың жұбы бар. Түрлі түсті фишкалар</p>	<p>бала, ортада тұрған баланы дауыстап шақырады. Бала шақырған адамды дауысынан танып, табу қажет. Таныса шеңберге тұрады – шақырған бала ортаға тұрады. "Лото "Қысқы және жазғы ойын- сауықтар"" үстел ойыны.</p> <p>Мақсат-міндеттер: балалардың жазғы және қысқы ойын- сауықтар жайындағы түсініктерін нығайту; екі топқа бөлуге дағдыландыру; зейінді, байқауды дамыту. Құралдары: жазғы және қысқы ойын- сауықтар туралы сурет-карточкалар.</p>	<p>алады. Ол бала көзін жұмып, қолын "сиқырлы қапшыққа" салып, кез келген затты таңдап алып, қолын "сиқырлы қапшықтан" шығармаған бойы сол затты сипаттайды. Түрін, түсін, дәмін барлығын айтып береді. Қалтадан қолын шығарып, затты көрсетеді. Көркем сөзді мәнерлеп оқу жаттығуы.</p> <p>Мақсат-міндеттер: сөйлеу, ойлау, есте сақтау, елестету қабілеттерін дамыту; көркем сөз үлгілеріне, ересектің еңбегіне деген қызығушылықты арттыру. М. Әлімқұлов, "Аспаз". Біздің гүл бақшада, Бар әсем асхана. Бар онда аспазшы, Ақкөңіл жақсы аға. Әлде, май құймақ па? Көже ме, сорпа ма? Әлде, бал қаймақ па,</p>	<p>жағымды эмоцияларды дамыту. Бұлттар құстай ұшады, (Қолдарды қырынан қосып, саусақтармен бірге бұлғау, құстың ұшқанына еліктеу) Құстар бұлттай ұшады, Көк аспанда, биікте, (Аталған кимылдарды, қолдарды жоғары көтеріп, төмен түсіріп, орындау) Қанат жайып, ұшады. Бұлттар құстай болмайды, (Саусақпен бұлғау) Құстар бұлттай болмайды. Бұлттар құстай бұтаға (Қолдарды қырынан қосып, саусақтармен бірге бұлғау, құстың ұшқанына еліктеу) Қанат жайып қонбайды.</p>	<p>Көк аспанда сұр қыран. Сұр қыраннан озады Ғарыштағы зымыран.</p> <p>Басы үшкір, бұрыштай, Жылтырайды қылыштай, Күміс құстай зуылдап, Ұшып кетті зымыран. Д. Ахметова. "Кімнің үйі тезірек жиналады?" ойыны.</p> <p>Мақсат-міндеттер: балалардың көкөністер мен жемістер туралы түсініктерін бекіту, олардың атауын толық айтқызу. Балаларға көкөністер мен жемістердің ойыншықтары таратылады. Екі шеңберде бір көкөніс пен бір жеміс жатыр. бірі жемістер шеңбері, бірі көкөністер шеңбері деп аталады. Балалар</p>
--	---	---	---	--	--

	болмаса, басқа жұпты суреттерді қолдануға болады.		Тұрады ортада. Тәп-тәтті тамағы, Ағай – ас маманы. Пісіре білгенге, Астың жоқ маманы.	(Саусақпен бұлғау) Д. Ахметова.	жан-жаққа жүгіріп кетеді, серуендеуге шақырылады. Тәрбиеші белгі бойынша барлығы өз үйін табады. Ойын бірнеше рет қайталанады, ал тәрбиеші әр уақытта үйлерді ауыстырады
	Аквариумдағы балықтарды қоректендіру. Мақсат-міндеттер: балыққа қамқорлық жасауды дағдыландыру (жемді үгітіп шашырату), аквариумдағы балықтың тіршілігіне қызығушылықтарын таныту.	Бөлме өсімдіктерін суару. Мақсат-міндеттер: балаларға өсімдіктерге күтім жасау тәсілдерін үйретуді жалғастыру (күнге жақын өсімдіктерге суды көбірек құйып, көлеңкеде өсетіндерге байқап құю, қажеті бойынша суару), бөлме өсімдіктеріне ұқыпты қарауға үйрету.	"Топтың ішін ретке келтір". Мақсат-міндеттер: балаларды ересектерге көмектесуге машықтандыру; шкафта ойыншықтар мен құралдардың ретсіз тұрғанын байқап, тазалықты орнатуға тарту; еңбек дағдыларын, ұқыптылықты қалыптастыру.	Кітаптарды көркем әдебиет бұрышына орналастыру. Мақсат-міндеттер: балалардың кітаптарға ұқыпты қарау дағдыларын қалыптастыру, белгілі бір тәртіппен кітаптарды салу мүмкіндігін іс-тәжірибеде көруге машықтандыру.	Құрылыс материалдарын контейнерлерге жинап, салу. Мақсат-міндеттер: балаларды құралдарды жинауда үнемшілдік тәртібін сақтауға тарту; басталған жұмысты соңына дейін жеткізуді қалыптастыру; балаларды ұқыптылыққа үйрету, жауапкершілікті тәрбиелеу.
Таңғы гимнастика	<p>"Қуыршақпен ойнаймыз". Б.қ. тік тұру, аяқ алшақ, қуыршақ төменде; 1-2 қуыршақты алға ұстау, жоғары көтеру; (Зрет) 3-4 б.қ. Аяқ алшақ, қуыршақ алда;</p>				

	<p>1-2 денені оңға, солға бұру, б.қ. келу; Б.қ. қуыршақты кеудеде ұстау; 1-4 алға еңкею - "Қуыршақтар билейді"; 5-6 б.қ. келу; (3рет) Б.қ. 1-2- отырып қуыршақты еденге қою; 3-4 тік тұру. Қуыршақпен оңға, солға айналу (2реттен). (дене тәрбиесі)</p>				
Гигиеналық шаралар	<p>Салқын сумен жуыну. Сүртінуді. Шектеу шараларына байланысты залалсыздандыру үшін қосымша санитарлық талаптар қойылған болса орындау. Қажеттілігіне қарай, балаларға көмектесу арқылы өз-өзіне қызмет ету дағдыларын жетілдіру (педагогтің көмегі, бір-біріне көмектесу).</p>				
Таңғы асқа дайындық	<p>Балалармен бірге ойыншықтарды орнына жинау, олардың жауапкершіліктерін арттыру мақсатында кезекшілік ұйымдастыру. Тамақтанар алдында қол жуу ережесін сақтап жуғызу.</p>				
Таңғы ас	<p>Балалардың беті мен қолын жуу, таңғы асқа отырғызу. Тамақтану мәдениетімен таныстыру. Қасық пен шанышқыны дұрыс ұстауды дағдыландыру. Тамақтанғаннан кейін бет пен қолды жуу. Мақсат-міндеттер: өзін-өзі күту, тамақтану, арақатынасу мәдениеті негіздерін дамыту. (мәдени-гигиеналық дағдылар)</p>				
Тәрбиеші мен балалардың еркін әрекеті	<p>"Толқиды теңіз" қимылды ойыны. Мақсат-міндеттер: балаларды шыдамдылыққа тәрбиелеу. Ойын шарты. Балалар ойын алаңында айналып жүріп: "Толқиды теңіз бір, Толқиды теңіз екі, Толқиды теңіз үш, Толқиды теңіз төрт" -</p>	<p>"Қатып қал" ойыны. Мақсат-міндеттер: еркін қозғалыстарды дамыту. Көңілді және қозғалысты әуен ойнап тұр. Балалар секіріп және еркін әуен тактісіне қозғалады. Кенеттен әуен үзіліп қалады, балалар әуен тоқтағандағы қалыпта қатып қалады. Содан</p>	<p>"Кішкене өзен арқылы" ойыны. Мақсат-міндеттер: зейінділікке, ептілікке, дене тепе-теңдігін ұстай білуге баулу. Тәрбиеші екі сызық сызады да (үйдің ішінде жіпті пайдалануға болады) балаларға: мынау – "өзен", - дейді; оның үстіне тақтайдан көпір</p>	<p>"Мұқият бол" ойыны. Мақсат-міндеттер: зеректікке, жылдам ойлау білуге бейімдеу. Балалар бір-бірінің артынан айналып, шеңбер жасап тұрады. Тәрбиеші шеңбердің жанында тұрады, оны барлық балалар көреді.</p>	<p>«Айбары асқақ – Ата заң» Қазақстан Республикасы Конституциясы күніне арналған мерекелік концерт ұйымдастыру. Адалдық, достық, тәртіп туралы әңгімелесу. Байрақтың дайын бейнесін жұмсақ қағаз</p>

	<p>сөз жолдарын айтады. Тәрбиеші белгісі бойынша: Толқын мұз бол!"- дегенде балалар қозғалмай қалу керек. - «Менің балабақшам» тақырыбына сәйкес асфальтқа ұжымдық сурет салуға жұмылдыру, салған суреттері бойынша өз ойларын айтқызу. "Аурухана" сюжетті-рөлдік ойыны. Мақсаты: балаларды науқастарға күтім жасауға және медициналық құралдардың қажеттілігін білуге үйрету, балаларды ұқыптылыққа, сезімталдыққа тәрбиелеу, сөздік қорын кеңейту: "аурухана", "науқас", "емдеу", "дәрі-дәрмектер", "температура" ұғымдарын түсіндіру. Құрал-жабдықтар: қуыршақтар, ойыншық</p>	<p>кейін 1-1,5 минуттан кейін әуен қайта жалғасады және балалар қозғалысты жалғастырады. «Екі қызғаншақ қонжық» ертегісін оқу. https://bilimkids.kz/regime-process/5075?l=6&l=9 - Дене тәрбиесідың пайдасы туралы әңгімелесу; - балалардың өздеріне ұнайтын жаттығуларды жасата отырып, спорттық ойындарды бірлесіп таңдатып, ойнату.</p>	<p>(ұзындығы 2-3м, ені 25-30см) салады да балаларға: "Көпір арқылы жүруді үйренейік", - деп ұсынады. Балалардың бір-біріне соқтығыспай тек тақтайдың үстімен ғана жүруін бақылай отырып, тәрбиеші балаларға суға құлап кетпеуі үшін жай жүру керек деп ескертеді: балалар тақтаймен ары-бері 2-3 рет жүріп өтеді. Қазақстан Республикасының көрікті жерлері мен табиғаты туралы фотосуреттерді қарау, әңгімелесу. Мақсат-мәндеттер: Отанға деген сүйіспеншілікті ояту. «Елім менің» тақырыбында «Мен бастаймын сен жалғастыр» ойыны арқылы алдынала әзірленген ата-аналар</p>	<p>Оның қолында 3 сурет: балық, тастар және балдырлар бар. Тәрбиешінің белгісі бойынша (ысқырық) балалар бір-бірінен кейін шеңбер бойымен қозғала бастайды. Тәрбиеші кезекпен суреттері бар карточкаларды көрсетеді: 1. Балықты көрсеткен кезде, балалар шеңбер бойымен қолдарын сермеп баяу жүгіреді. 2. Тастарды көрсеткенде, балалар тізелерін құшақтап отырады. 3. Балдырларды көрсеткенде, балалар бір орында тұрады да, қолдарын жоғары көтеріп, қолдарын жан-жаққа тербеледі. Қай бала қателеседі, сол бала ойыннан шығып қалады.</p>	<p>қиындыларымен безендіру. "Ақ шамшық" ойыны. Мақсат-міндеттер: балаларды достыққа, зеректікке, шапшаңдыққа тәрбиелеу. Балалар шеңбер бойымен отырады, ортаға "жүргізуші" шығарып, қолына сақина ұстатады. Балалар екі алақанын бір-біріне қабыстырып алға созады. Жүргізуші барлық балалардың алақанына сақина салған болып шығады. Сол сәт сақина тас алған бала орынан тұруы тиісті, "Сақина менде", - деп дауыстайды.</p>
--	--	---	---	--	---

	<p>жануарлар, медициналық құралдар: термометр, шприц, дәрі-дәрмектер, қасық, фонендоскоп, мақта, таңғыш, халат және дәрігерге арналған қалпақ.</p>		<p>мен балалардың оқыған өлеңдерінің видеоматериалдарын көрсету, сол материалдардың ішінен ұнағандарын бірлесіп таңдату.</p>	<p>Асқаржан Сәрсекөв "Туған елдің ұлымын" Аспанымдай мөлдірмін, Жайлауымдай жазықпын, Өзенімдей өршілмін, Гүлдерімдей нәзікпін. Қуат алған өзінен, Туған елдің ұлымын. Бақытты етіп өсірген, Отанымның гүлімін.</p>	
	<p>Қоршаған әлеммен танысудан ойын-жаттығу "Достық үйшігі" Мақсат-міндеттер: Балалардың бойына достық құндылықтарын сіңіруді жалғастыру; өзара татулық сезімдерін дамыту; достық туралы өлеңдерді қайталау.</p>	<p>Дене тәрбиесінен ойын-жаттығу "Татулық табылмас бақыт" Мақсат-міндеттер: Балаларда арқан бойымен жүру кезінде тепе-теңдікті сақтау; жылдам (10-20 метр) қарқында жүгіру; тізені биікке көтере отырып жүру дағдыларын жетілдіру; қимыл белсенділігін дамыту.</p>	<p>Сурет салудан ойын-жаттығу «Жаз» ұжымдық жұмыс Мақсат-міндеттер: Балаларды ұжымдық сурет салуды үйретуді жалғастыру, мезгілінің қызықтары жайлы түсініктерін қалыптастыру; дәстүрлі емес тәсілдермен сурет салу біліктіліктерін бекіту; көркемдік құрал-жабдықтарды</p>	<p>Тіл дамыту және Көркем әдебиеттен ойын-жаттығу С.Көбеев "Құстың ұясы" Мақсат-міндеттер: Балаларды әңгіменің мазмұны бойынша сұрақ қойып, дұрыс жауап беруге дағдыландыру; жағымды жағымсыз қылықтарды ажырата алуды үйрету; сөздік қорларын, тілін,</p>	<p>Музыкадан ойын-жаттығу "Көңілді балалар" Мақсат-міндеттер: Балалардың музыкалық аспаптарында ойнай отырып, мимика, пластик көмегімен музыкалық бейнені мәнерлі, эмоционалды түрде жеткізе білу қабілетін дамыту; әр түрлі сападағы материалмен</p>

			таңдау біліктіліктерін дамытуды жалғастыру; нәтижелі ұжымдық жұмыс жасауға қызығушылықтарын арттыру; эстетикалық талғамдарын жетілдіру, ұжымдық қарым-қатынасқа тәрбиелеу.	шығармашылық қабілетін дамыту; құстарға қамқор бола білуге, жауапкершілікке тәрбиелеу.	тәжірибе жасау барысында шығармашылық қиял мен музыкалық сенсорлық қабілеттерді дамыту.
Серуенге дайындық	Балаларды жүйелі түрде шешінуге, шкаф сөрелеріне киім қоюға, қолдарын жууға үйрету.				
Күндізгі серуен	<p>Жәндіктерді бақылау: (инелік, ара, маса, шыбын, көбелек) (қоршаған әлеммен танысу, тіл дамыту және көркем әдебиет, дене тәрбиесі)</p> <p>Мақсат-міндеттер: шабындықта, бала бақша учаскесінде, ағаштарда, өзеннің айналасында жәндіктердің көп түрі болатындығы туралы балаларға айту. Түрлі қоңыздар, көбелектер, инеліктер, шыбын, ара, масалар туралы білімдерін бекіту.</p>	<p>Құстарды бақылау. (қоршаған әлеммен танысу, тіл дамыту және көркем әдебиет, дене тәрбиесі)</p> <p>Мақсат-міндеттер: құстардың жаздағы тіршілігі жайындағы түсініктерін тиянақтау. Талдың басында, Жемі бар қасында. Там тұр саялы, Достарға аялы. (Құс ұясы)</p> <p>Бақылау. Жазда жәндіктердің жандануына байланысты, құстар көбейеді. Жазда құстар</p>	<p>Шетен ағашын бақылау. (қоршаған әлеммен танысу, тіл дамыту және көркем әдебиет, дене тәрбиесі)</p> <p>Мақсат-міндеттер: шетен ағашымен таныстыру (құрылымын, гүлденуін бақылау). Бақылау барысы: Бақ ішінде шетен, Бар жемісі бөтен. Көрген адам таңданар, Көздің алар жауын. - Балалар, бұл шетен ағашы.</p> <p>Еңбек әрекеті: құрғақ бұтақтар мен құс шиесі</p>	<p>Кішкентай балаларды бақылау. (қоршаған әлеммен танысу, тіл дамыту және көркем әдебиет, дене тәрбиесі)</p> <p>Мақсат-міндеттер: балалардың жазда қалай киінетіндеріне назар аудару: жеңіл көйлектер, шолақ шалбар, бас киімдер – орамалдар, жеңіл қалпақтар(күннің көзі басты қыздырмас үшін), жазғы киімдер ашық түсті болуға тиіс екеніне көңіл</p>	<p>Ауладағы адамдардың еңбектерін бақылау. (қоршаған әлеммен танысу, тіл дамыту және көркем әдебиет, дене тәрбиесі)</p> <p>Мақсат-міндеттер: ересектердің еңбегіне деген қызығушылықты арттыру; байқағыштыққа, еңбекті қадірлеуге баулу.</p> <p>Бүгін біз сендермен ауладағы адамдардың жұмыстарын бақылаймыз.</p>

	<p>Олардың пайдасы мен зияны жөнінде ұғымды қалыптастыру. (аралар бал жинайды, өсімдіктерге зиянын тигізетін құрт-құмырсқаларды инеліктер жейді). Тақпақ. "Көбелектің жыры", Н. Аитов. Қанатымды бір қағым, Демде қайта жоғалам. Десе гүлді дала бар, Қос қанатым талмайды. Мені көрсе балалар, Қыр соңымнан қалмайды. "Шалғындықта үш сайыс" қимыл-қозғалыс ойыны. Мақсат-міндеттер: бастапқы орынды сақтап, жерде жатқан доға арқылы аттап өтуге үйрету, шыдамдылық және күштің әсер етуіне мүмкіндік туғызу. "Допты жоғары лақтырып, қағып ал" жаттығу.</p>	<p>құрт-құмырсқаны қырағылықпен іздеп шұқынады. Шұқынуына көңіл бөлу керек. Құстарға қамқор болуға баулу. "Аққу-қаздар" ойыны. Мақсат-міндеттер: белгі берісімен бір бағытта тез жүгіруге жаттықтыру; ойын шартын бұзбауға бейімдеу; бір-біріне соғылмауға дағдыландыру; дене мүшелерін дамыту; ұйымшылдыққа тәрбиелеу. Педагог балаларға "аққу-қаздар" болуды ұсынады. Балалар алаңның бір жағына, педагог - қарама-қарсы жаққа тұрады. Алаңның ортаңғы екі шетінде екі (таңдалған) бала "қасқыр" рөлін атқарып тұрады. Педагог: - Аққу-қаздар, қайдасыңдар?</p>	<p>гүлдерін жинау. Мақсат-міндеттер: балаларды еңбексүйгіштікке, ересектерге көмектесуге тәрбиелеу. "Қаздар мен түлкі" қимыл-қозғалыс ойыны. Мақсат-міндеттер: балаларды қырағылыққа, ептілікке және ойынды дұрыс ойнауға үйрету. Балалардың көңіл күйінің көтеріңкі болуын қадағалау. Балалардың ойынға деген қызығушылықтарн арттыру. Қаздар алаңның бір жағында жүреді. Ал алаңның екінші жағында балалар орындықта тұрады. Алаңға қарама қарсы жақта түлкінің үйі орналасқан. Қаздар жайылып қанаттарын қағып жүреді, тәрбиешінің белгісімен</p>	<p>аудару. Балалар арасында достық қарым-қатынасты қалыптастыру. Ізгілік және қамқорлық сезімін тәрбиелеу. Тақпақ. "Іні", Е. Өтетілеуұлы. "Бір ісіме қапа ма", - Дөп қарайды апама Сипаттырып басынан Еркелейді атама. "Жүппен жарыса жүгіру" қимыл-қозғалыс ойыны. Мақсат-міндеттер: балаларды белгі бойынша қолдарынан ұстасып жүппен жарыса жүгіруге дағдыландыру; күнделікті белсенді қозғалтқыш қызметінің қажеттілігін қалыптастыру. Еңбек әрекеті: ойыншықтарды жөндеу.</p>	<p>Жыл мезгілдеріне байланысты жұмыста әртүрлі болып келеді. Жазда қоқыстарды жинайды, ауланы сыпырады, гүлдерді суарады, шөп жұлады. Біз көмекші баламыз, Төзімді, ұқыпты боламыз. Шеберлікке жету үшін Көп еңбек саламыз. "Орамал" қимыл-қозғалыс ойыны. Мақсат-міндеттер: балаларды шапшаңдыққа баулу, ойынға деген қызығушылықтарын арттыру. Балалар шеңбер құрып отырады, ал шеңбер бойымен бір бала жүгіреді, қолында орамалы болуы тиіс. Шеңбер бойынша отырған баланың біріне орамалды артына тастап кетуге тиісті.</p>
--	---	--	--	---	--

	<p>Мақсат-міндеттер: балаларды допты екі қолмен ұстап, жоғары лақтырып, екі қолмен қағып алуға дағдыландыру; ептілікке, зеректікке тәрбиелеу; доппен ойындарға деген қызығушылықты арттыру. Еңбек әрекеті: гербарийды жинау, құрғату.</p> <p>Мақсат-міндеттер: ересектердің тапсырмасын жауапты және өз бетінше орындауға дағдыландыру; өсімдіктерге сүйіспеншілігін туғызу. Балалардың еркін ойыны.</p>	<p>Қайда қонып, ұшасындар? Балалар: - Біз ұшамыз жылы жаққа, Қайтқымыз келеді ошаққа! Ахметова Д. Осы сөздерден кейін, балалар қарама-қарсы жаққа жүгіріп ("ұшып") ұмтылады. "Қасқырлар" "аққу-қаздарды" ұстап алуға тырысады. Ұстап алу - баланы қолмен тигізу болып саналады. Педагог алдын-ала алаңның шетінде балалар үшін "қасқырлардан қауіпсіз" орынды сызып қояды. Ойын бірнеше рет қайталанады. Ойын қарапайым түрде де ойнатылады: педагогтің қалауынша "қасқырларды" қоспауға болады. Жаттығу ойындары: допты жерге</p>	<p>түлкі келді деген кезде қаздар ұша жөнеледі, үйлеріне барып қонады. Түлкі қаздарды қуа жөнеледі, ұстаған қаздарды ініне апарады. Ойын 4-5 рет қайталанады. Балалардың еркін ойыны. "Қағып алмай өт" (кегли) ойын жаттығуы.</p> <p>Мақсат-міндеттер: балалардың кегли арасымен баяу және ептілікпен өтуге дағдыландыру; көз мөлшерін, тепе-теңдікті, вестибуляр аппаратын дамыту. Құралдар: кегльдер.</p>	<p>Мақсат-міндеттер: ойыншықтарды жөндеуді өз ықыласымен орындауға, басталған істі соңына дейін жеткізуге дағдыландыру. "Себетке допты лақтыр" ойын жаттығуы.</p> <p>Мақсат-міндеттер: балаларды доппен ойындарға тарту; дәлдікке, мергендікке, шапшаңдыққа, зеректікке баулу. Педагог балаларды екі топқа бөледі. Екі топ ортасында себет тұрады. Балалар допты жерге лақтырған кезде, секіріп себетке түсіру керек. Себетке көп доп лақтырған балалар тобы жеңіске жетеді. Құралдары: спорттық</p>	<p>Бала артына бұрылып қарап, орамалды алып, орамал тастаған баланы қуып жетіп орамалды лақтырып тигізуі керек. Егер тигізе алмаса, ойынды өзі жалғастырады. Орамал тастаған ойыншы қуып келе жатқан баланың орынына отыруы керек. Қуушы бала, орамал тастаушыға орамалды тигізсе, онда ойынды орамал тастаушы бала өзі жалғастырады. "Салыстырулар" дидактикалық ойыны.</p> <p>Мақсат-міндеттер: балалардың ойлау қабілеттерін дамыту. Тәрбиеленушілермен ұсынылған заттарды салыстыра білу, заттар туралы әңгімелерді құрастыра білу. Еңбек әрекеті: ауладағы ағаштан</p>
--	--	--	--	--	--

		лақтырып, әуелі екі қолмен, кейін бір қолмен допты қағып алуға жаттықтыру.		құралдарды жинауға арналған себеп, балаларға доптар.	түскен құрғақ бұтақтарды жинау. Мақсат-міндеттер: балаларды бірлесе жұмыс жасай білуге баулу. Балалардың еркін ойыны.
Серуеннен оралу	Балалардың тыныш ұйқысы үшін қолайлы жағдай жасау.				
Гигиеналық шаралар	Санитарлық-гигиеналық талаптарды сақтап жуыну. Шектеу шараларына байланысты залалсыздандыру үшін қосымша санитарлық талаптар қойылған болса, оны орындау. Қажеттілігіне қарай, балаларға көмектесу арқылы өз-өзіне қызмет ету дағдыларын бекіту (педагогтің көмегі, бір-біріне көмектесу).				
Түскі асқа дайындық	Қажет болса, тамақтанар алдында балалармен бірге ойыншықтарды орнына жинау, қолдарын жуғызу.				
Түскі ас	Түскі асқа назар аударту; үстелде отыру мәдениетін қалыптастыру, тамақтану мәдениетімен таныстыруға бағытталған жеке жұмыстар. Дәмді тағам жейміз біз, Ауыз жауып шайнаймыз, Сөйлеуге де уақыт жоқ. Болсын қарнымыз тоқ. (Д. Ахметова) (мәдени-гигиеналық дағдылар)				
Күндізгі ұйқы	Тыныш ұйқыға кетуге жағдай жасау. (көркем әдебиет, музыка)				
Ұйқыдан тұру	Төсектегі жаттығулар. Ұйқыдан тұрғанда, бірден төсектен тұруға болмайды. Біртіндеп тұру қажет. 1. Балалар төсекте, арқаға жатып, қолын жанына созу, демдерін еркін шығару. 2. Балалар төсекте, арқаға жатып қолды екі жаққа созу, жұдырықтарын жұму, қолдарын алға созып айқастыру, демалу. 3. Балалар төсекте, арқаға жатып қолдарын бастарына қойып кезекпен сол аяқтарын, он аяқтарын көтеру, екеуін бірге ұстап, жайлап түсіру. 4. Балалар төсекте, арқаға жатып, қолдарын жанында ұстап, аяқтарын көтеріп велосипед тебу. Төсектен тұрғызу. (дене тәрбиесі)				
Бесін асқа	Балаларды серуендеуге ынталандыру; серуендеуге арналған ойын құралдарын алу, балалармен қауіпсіздік шаралары				

<p>дайыдық. Бесін ас.</p>	<p>туралы жеке әңгімелер. Серуендеуге дұрыс жиналу әрекеттері, балаларды өз еркімен киінуге үйрету. Таза ауада шынығып, Серуенге шығайық. Киімдерді тез киіп, Ойнап-ойнап алайық.</p>				
<p>Тәрбиеші мен балалардың еркін әрекеті</p>	<p>"Не өзгерді?" дидактикалық ойыны. Мақсаты: балаларды кеңістікті бағдарлай алуға үйрету, есте сақтауды, қиялды дамыту. Құрал-жабдықтар: "Үй жануарлары" ойыншықтар жиынтығы. Ойын барысы: Тәрбиеші ойыншықтарды үстелге қояды, балаларға оларға мұқият қарауды талап етеді. Балалар олардың орналасуын есте сақтайды. Тәрбиеші балалардан көздерін жұмып, артқа қарауларын сұрайды. Сол кезде тәрбиеші бір ойыншықты алып тастайды. Балаларға сұрақ қояды. Қандай</p>	<p>"Ненің дауысы?" дидактикалық ойыны. Мақсаты: балалардың есту қабілетін дамыту, оларды дұрыс айтуға үйрету. Ойын барысы: Тәрбиеші жануарлардың дауыстарын салады. Балалар қай жануардың дауысы екенін табулары қажет. Мысалы, тәрбиеші "ква-ква-ква" деп қатты дауыстап: "Бұл ненің дауысы дейді? Балалар "бақа" деп жауап береді. Содан кейін тәрбиеші басқа жануардың дауысын шығарады. Ойын осылай жалғаса береді. «Отбасы» сюжетті-рөлдік ойыны.</p>	<p>"Матрешкаға қонаққа бару" ойыны. Мақсаты: заттарды мөлшері бойынша ажырата білу қабілетін бекіту. Қарапайым матрешканы құрастыру. "Көліктерді гараждарға орналастыр" ойыны. Негізгі түстердің күнделікті айтылуын қалыптастыру, түсі бойынша көліктерді айыра білуге үйрету. Негізгі түстермен боялған текшелер, аталған түстердегі ойыншық машиналар. Тәрбиеші балаларға машиналарды көрсетеді. Гараждың не үшін қажет екендігін балалардан сұрайды. Гараж қандай болуы тиіс? Көлікті гаражға кіргізу үшін не</p>	<p>"Өз үйіңді тап" дидактикалық ойыны. Мақсаты: балаларды тапсырма бойынша өз үйлерін табуға үйрету. Жылдамдыққа, шапшаңдылыққа тәрбиелеу. Қажетті құралдар: биік және аласа үйлердің суреттері. Тәрбиеші балаларды екі топқа бөліп, әр топтың ойнайтын орнын немесе "үйін" тағайындайды. Екі топқа да бірі биік, бірі аласа үйді көрсетеді де 1-топтағы балалардың үйі биік үйдің оң жағы, ал 2-топтағы балалардың үйі аласа үйдің сол жағы - деп</p>	<p>"Қане, достар!" қимылды жаттығуы. Мақсаты: балалардың дене мүшелерін жаттықтырып, бұлшық еттерін дамыту. Қане, достар, ерінбей, (Сұқ саусақты бұлғау) Түзу сапқа тұрайық! (Қол-аяқ түзу) Алға қарай, сүрінбей, (Орында, тізені биік көтеріп, марш басу, қолдармен сермеу) Қадам басып, барайық! (Орында, тізені биік көтеріп, марш басу, қолдармен сермеу) Ойыншықтарға биіктен (Қолдар биікке, аяқтар ұшында) Төмен қарай қарайық. (Отыру)</p>

	<p>өзгерісті байқап тұрсындар деп. Балалар жауап береді. Ойын ары-қарай жалғаса береді. Үстел үсті театры "Бауырсақ" ертегісі. Мақсаты: балаларды ертегіні мұқият тыңдауға және көруге, кейіпкерлердің жақсы қасиеттерін көруге, ертегілерге деген сүйіспеншілікті арттыру.</p>	<p>Мақсат-міндеттер. Балаларды отбасылық қатынастарды нығайтуға және оларды шығармашылық тұрғыдан түсіндіруге шақыру; ересектердің іс-әрекетінің адамгершілік мағынасын ашу; өзара түсіністік сезімін, басқаларға қамқорлық танытуға тәрбиелеу.</p>	<p>істеу қажет? Балалар текшелерден гараж құрастырады. гараждың түсі қандай болса, сол түске сәйкес көлікті гаражға кіргізу қажет. Тәрбиеші еденде бордың көмегімен жол суретін салады. Балаларға ойын ойнауды ұсынады: тәрбиешінің айтқандарын тыңдап, аталған түстегі гаражды тауып, машинаны гаражға кіргізеді.</p>	<p>белгілейді. Қай топ өз үйлеріне тез барады. Ойын екі рет қайталанады. Ойынның соңында әр топтың балаларын мадақтап отырады. "Кімді тазалау үйі" сюжетті-рөлдік ойыны. Мақсаты: киімді күту амалдарымен таныстыру; балалардың ұқыптылыққа, тазалыққа, еңбекке баулу; киімді жуу немесе тазалау, кептіру, үтіктеу, бүктеп салу әрекеттеріне дағдыландыру. Құралдары: щеткалар, үтіктегіш, үтіктер, киімдер үлгілері, сөрелер, пластик тегештер, қыр қысқыштар, киімді ілетін жіп. Үтіктейміз киімді, Қыртыстарын</p>	<p>Өсейік біз өрімдей, (Қайта түзу тұру, қолдар биікке) Үлкен бала болайық. (Екі қол белде, аяқтар иық енінде, баспен оң-сол жаққа шайқау) "Ғажайып қапшық" ойыны. Мақсаты: геометриялық фигураларды ажырата білуге және атауға үйрету "Сөздер тізбегі" ойыны. Мақсаты: балаларды белгілі топтама немесе ортақ тақырыпқа байланысты сөздерді тізбекке салып, арасында қайталамай, айтып ойнауға машықтандыру; сөздік қорын байыту; ұйымшылдыққа тәрбиелеу. Балалар шеңберге тұрады. Педагог белгілі тақырыпты ұсынады,</p>
--	---	---	--	---	--

				жазамыз. Кірлеп қалса киімдер, Кір жуу машинасына саламыз. Г. Кужагулова.	балалар бір-бірінен соң кезекпен осы тақырыпқа (топтамаға) жататын сөздерді айтып жатады. Мысалы: үй жануарлары - ат, сиыр, ешкі, түйе және тағы басқа сөздер.
"Жазғы қызықтары" суреттер топтамасымен жұмыс. Мақсаты: балаларға суреттерге сәйкес шағын әңгімелер айтқызу, сөйлеуді, балалардың сөздік қорын дамыту; суреттер бойынша сұрақтарға жауап беруге дағдыландыру.	Көркем сөзді жаттау жаттығыуы. Мақсаты: тақпақтың мазмұнын есте сақтап, мәнерлеп оқуға дағдыландыру; көркем сөзге деген қызығушылықты арттыру. "Қолғанат". Кіп-кішкене Қолғанат Отырмайды ол қарап. Ақылыңды ұғады, Көңіліңнен шығады. Қолғанат десе Қолғанат. Қалай тауып қойған ат! Н. Жанаев.	"Не болады?" ойыны (балалар тобымен жұмыс). Мақсаты: сөйлеу, есте сақтау, заттарды қасиеттері бойынша жалпылауға үйрету. Тәрбиеші балаларға сұрақтар қояды, балалар жауап береді. Мысалы: "Сары түсті не болады?" (балапан, күн және т. б.); "Ағашта не өседі?"; "Орманда не тұрады?" және т. б.	"Матрешкаға қонаққа бару" ойыны. Мақсаты: заттарды мөлшері бойынша ажырата білу қабілетін дамыту. Қарапайым матрешканы (4 бөліктен тұратын) құрастыруды үйрету. "Үйшік" ертегісін сахналау. Мақсаты: Балалардың ертегілердің кейіпкерлеріне ролдеріне енуіне жағдай жасау, балалардың шығармашылық қабілеттерін	"Қуыршақты серуенге киіндіріп, шығарайық" ойыны. Мақсаты: негізгі түстерді меңгеруге, киім атауын атай білуге және сөйлемде қолдана білуге дағдыландыру. Ойын құралдары: 4 түсті көйлек киген қуыршақтар: қызыл, жасыл, сары, көк. Тәрбиеші балаларға қуыршақтың серуенге шығатындығын, ол үшін қуыршақтың үстіндегі көйлегінің түсіне сәйкес бас және аяқ киімдерді таңдап алуға көмектесулерін сұрайды. Балалар	

				дамытуды жалғастыру.	түрлі түстердің арасынан өзіне қажетті киімдерді таңдап киіндіреді.
Серуенге дайындық	<p>Балаларды серуендеуге ынталандыру; серуендеуге арналған ойын құралдарын алу, балалармен қауіпсіздік шаралары туралы жеке әңгімелер. Серуендеуге дұрыс жиналу әрекеттері, балаларды өз еркімен киінуге үйрету.</p> <p>Серуенге шығайық, Күннің нұрын алайық, Таза ауаны жұтайық. Жүрекке жылу сыйлайық.</p>				
Серуен	<p>Желді бақылау. (қоршаған әлеммен танысу, тіл дамыту және көркем әдебиет, дене тәрбиесі)</p> <p>Мақсаты: балаларды, түрлі белгілерге қарап, желді бақылауға дағдыландыруды жалғастыру; зеректікке, табиғи құбылыстарға деген қызығушылықты арттыру.</p> <p>Балалар педагогтің сұрауы бойынша жапырақтарға, бұтақтарға, жалауларға, бұлттарға қарап желдің болғанын байқайды; желдің баяу</p>	<p>Суды бақылауды жалғастыру. (қоршаған әлеммен танысу, тіл дамыту және көркем әдебиет, дене тәрбиесі)</p> <p>Мақсаты: судың қасиеттерін тауға ынталандыру; ұғымталдыққа тәрбиелеу.</p> <p>Тәжірибе жасау: суға бататын және жүзетін заттарды бақылау.</p> <p>Балалар суды сипаттайды.</p> <p>Сумен ойындар: серуендеуге үрленетін бассейн немесе үлкен ванна және ойыншықтарды алып</p>	<p>Кішкентай балаларды бақылау. (қоршаған әлеммен танысу, тіл дамыту және көркем әдебиет, дене тәрбиесі)</p> <p>Мақсаты: жасы кіші балалардың сыртқы келбеті, киімі ерекшеліктерін байқауға бейімдеу; бағылағыштыққа тәрбиелеу.</p> <p>Балалардың жазда қалай киінетіндеріне назар аудару: жеңіл көйлектер, шолақ шалбар, бас киімдер – орамалдар, жеңіл қалпақтар (күннің көзі басты қыздырмас үшін), жазғы киімдер</p>	<p>Ауладағы аула сыпырушының еңбегін бақылауды жалғастыру. (қоршаған әлеммен танысу, тіл дамыту және көркем әдебиет, дене тәрбиесі)</p> <p>Мақсаты: ересектің еңбегіне деген қызығушылықты арттыру; қарапайым еңбек дағдыларын игеруге баулу.</p> <p>Жыл мезгілдеріне байланысты жұмыста әртүрлі болып келеді. Жазда қоқыстарды жинап, аула сыпырады, су шашады.</p>	<p>Қоңыздарды бақылау. (қоршаған әлеммен танысу, тіл дамыту және көркем әдебиет, дене тәрбиесі)</p> <p>Мақсаты: жәндіктерге деген қызығушылықты арттыру.</p> <p>Қоңыздардың алуан түрлілігі туралы балаларға тағы бір рет айту. Қоңыз бақша және ауладағы ағаштардың жапырақтарына зиян келтіретінін айту.</p> <p>Зиян келтірушілермен күрестің әдістерімен таныстыру.</p> <p>"Ақ серек, көк серек"</p>


	<p>не қатты соққанын, жылы не суық екенін айтады.</p> <p>Жұмбақ.</p> <p>Шаңдатып, шашыратып топырақты, Шайқап бұтақты, желпілдетіп жапырақты, Ұшып келді көзге көрінбейтін кейіпкер.</p> <p>Танысаң, бұл құбылыс ... (Жел.)</p> <p>Д. Ахметова.</p> <p>"Мысық пен тышқандар" қимыл-қозғалыс ойыны.</p> <p>Мақсаты: балаларды ойын шартына сай қимылдауға, берілген рөлдерді атқаруға, шартты бұзбауға бейімдеу; қимыл-қозғалыс координациясын, кеңістікті бағдарлауды дамыту; жылдамдыққа, шапшаңдыққа тәрбиелеу.</p> <p>Ойын барысы.</p> <p>Ойынға жүргізуші бала</p>	<p>шығу. Балалар қайықтарды жібереді, кемелерге су құйып, қуыршақтарды жуады және т. б.</p> <p>Мақсаты: қолдың ұсақ моторикасын, ой-қиялын дамыту.</p> <p>"Жұбынды тап" қимыл-қозғалыс ойыны.</p> <p>Мақсаты: балалардың бірін-бірі қақпай, кеңістікте жүгіре білу, түстерді ажырата білу, зерек болу қабілеттерін дамыту; достыққа тәрбиелеу.</p> <p>Ойыншылар қабырға бойында тұрады.</p> <p>Педагог әр балаға жалаушадан таратып береді. Педагог белгісі бойынша балалар жан-жаққа қарай жүгіре бастайды. Келесі "Жұбынды тап" белгісі бойынша, бірдей түсті жалаушалары бар балалар, жұп болады.</p> <p>Балалар саны тақ санға тең келу керек. Әр</p>	<p>ашық түсті болуға тиіс екеніне көңіл аудару.</p> <p>"Аққу-қаздар" ойыны.</p> <p>Мақсаты: белгі берісімен бір бағытта тез жүгіруге жаттықтыру; ойын шартын бұзбауға бейімдеу; бір-біріне соғыймай жүгіруге дағдыландыру; дене мүшелерін дамыту; ұйымшылдыққа тәрбиелеу.</p> <p>Педагог балаларға "аққу-қаздар" болуды ұсынады. Балалар алаңның бір жағына, педагог - қарама-қарсы жаққа тұрады.</p> <p>Алаңның ортаңғы екі шетінде екі (таңдалған) бала "қасқыр" рөлін атқарып тұрады.</p> <p>Педагог:</p> <p>- Аққу-қаздар, қайдасындар? Қайда қонып, ұшасындар?</p> <p>Балалар:</p> <p>- Біз ұшамыз жылы жаққа,</p>	<p>"Күн мен жаңбыр" қимыл-қозғалыс ойыны.</p> <p>Мақсаты: балаларды белгі бойынша жан-жаққа шашырап жүгіруге және бір-біріне соғылмай, бір жерге жиналуға дағдыландыру; вестибуляр аппаратын, кеңістікті бағдарлау қабілетін жетілдіру; ептілікке, достыққа тәрбиелеу.</p> <p>Балалардың алаңның бір шетінде тұрады.</p> <p>Тәрбиеші: "Аспан ашық, күн шығып тұр! Серуенге шығуға болады", – дейді. Балалар бүкіл алаңда жүгіріп жүр.</p> <p>"Жаңбыр! Тез үйге жүріңдер!" - деген белгіні естіп, бәрі өз орындарына қарай жүгіріп келіп, орындықтардың артына отырады.</p> <p>Тәрбиеші қайтадан:</p>	<p>қимыл-қозғалыс ойыны.</p> <p>Мақсаты: балаларды ойын шарты бойынша ойнауға, мұқият және белсенді болуға; батылдыққа, жылдамдыққа, жеделдеп жүгіруге баулу; балалардың тіл байлығын жетілдіру, достық қарым-қатынастарын дамыту.</p> <p>Ойын ашық алаңда өткізіледі.</p> <p>Ойынға қатысушылар екі топқа бөлінеді.</p> <p>Аралығы 30-40 метрдей жерге бір-біріне қарама-қарсы орналасады. Қаз-қатар қол ұстасып, тізіліп тұрады.</p> <p>Жеребе бойынша ойынды бастаған топтың балалары әндете өлең айтады.</p> <p>- Ақ серек, көк серек, Бізден сізге кім керек?</p> <p>Екінші топтағылар</p>
--	--	---	---	--	---

	<p>"мысық" болып тағайындалады (таңдалады), қалған ойыншылар - "тышқандар".</p> <p>"мысық" алаңның бір шетінде, ұйықтаған болып, отырады.</p> <p>"Тышқандар" алаңның екінші жағынан, тақпақ сөздерін айтып, тышқандардың қимылына еліктеп, "мысыққа" қарай жүреді.</p> <p>Тышқан шықты інінен, "Сағат неше болды?"- деп,</p> <p>Бауды тартып қалып еді,</p> <p>Дүңгірледі барлық жер.</p> <p>Тышқан қорқып қайтадан,</p> <p>Кіріп кетті ініне.</p> <p>Соңғы сөздерді естіген "мысық"</p> <p>"тышқандарға" қарай жүгіріп, қуалап, оларды ұстап алмақшы болады.</p> <p>Ұстап алу - балаға қолмен тию болып</p>	<p>айналым сайын бір бала жұпсыз қалу керек.</p> <p>Құралдар: түрл түсті жалаулар.</p> <p>"Қапты көлденең нысанға лақтыру" жаттығуы.</p> <p>Мақсаты: дәлдікке, ептілікке бейімдеу, біл қолмен қапты көлденең нысанға лақтыру жаттығуына машықтандыру.</p> <p>Құралдар: лақтыруға арналған құм салынған қаптар.</p> <p>Еңбек әрекеті: қол өнері сабақтарына табиғи материалдарды жинау.</p> <p>Мақсаты: балалардың қарапайым еңбек дағдыларына машықтандыру.</p> <p>Балалардың еркін ойыны.</p>	<p>Қайтқымыз келеді ошаққа!</p> <p>Осы сөздерден кейін, балалар қарама-қарсы жаққа жүгіріп ("ұшып") ұмтылады.</p> <p>"Қасқырлар" "аққу-қаздарды" ұстап алуға тырысады. Ұстап алу - баланы қолмен тигізу болып саналады.</p> <p>Педагог алдын-ала алаңның шетінде балалар үшін "қасқырлардан қауіпсіз" орынды сызып қояды.</p> <p>Ойын бірнеше рет қайталанады.</p> <p>Ойын қарапайым түрде де ойнатылады: педагогтің қалауынша "қасқырларды" қоспауға болады.</p> <p>Жаттығу ойындары: допты жерге лақтырып, әуелі екі қолмен, кейін бір қолмен допты қағып алуға жаттықтыру.</p> <p>"Түзу жолмен" қимыл-қозғалыс ойыны.</p>	<p>"Күн шықты! Барындар, серуендеңдер", – дейді, ойын қайта басталады.</p> <p>"Допты қуып жетіндер!" қимыл-қозғалыс ойыны.</p> <p>Мақсаты: балалардың доппен ойындарға деген қызығушылықтарын арттыру; допты тура бағытта домалатып, оны қуып жете білуге дағдыландыру; шапшаңдыққа, жылдамдыққа баулу; достыққа тәрбиелеу.</p> <p>Педагог балаларды екі топқа бөліп, түзу сызықтың бойына тұрғызып, қай баланың атын атайды, сол бала педагог домалатып жіберген допты тез қуып жетіп, келесі кезекте тұрған балаға береді. 2-3 балаға дейін атап</p>	<p>ойыншының атын атайды. Сол кезде аты аталған бала өз тобынан шығып, екпіндей жүгіріп келеді де, қарсы топтың тізбегін үзіп кетуге тырысады.</p> <p>Егер үзіп кетсе, бір баланы жетелеп апарып, өз тобына қосады. Үзе алмаса, өзі сол топта қалады.</p> <p>Ескерту: педагог ойын ойнау алдында қаіпсіздік еределерін қайталап, нұсқау беру тиіс.</p> <p>Еңбек әрекеті: құмның бетін ұсақ бұталардан, жапырақтардан тазалау.</p> <p>Мақсаты: тазалыққа тәрбиелеу.</p> <p>"Себетке допты лақтыр" ойын жаттығуы.</p> <p>Мақсаты: балаларды доппен ойындарға тарту; дәлдікке, мергендікке,</p>
--	--	--	--	--	--


	<p>саналады. Ұсталғандар келесі айналымға қатыспайды.</p> <p>Ойынның соңында балалар "мысық" қанша баланы ұстап алғанын санайды.</p> <p>Ойынды, жүргізушіні ауыстырып, тағы бір ойнатуға болады.</p> <p>Балалардың еркін ойыны.</p>		<p>Мақсаты: биік емес бөрене үстімен жүріп, екі аяқты бүге отыра секіруге дағдыландыру.</p> <p>Еңбек әрекеті: құмның бетін ұсақ бұталардан, жапырақтардан тазалау.</p> <p>Мақсаты: тазалыққа тәрбиелеу.</p> <p>Балалардың еркін ойыны.</p>	<p>шақыруға болады.</p> <p>Еңбек әрекеті: гүлдердің тұқымдарын жинау.</p> <p>Мақсаты: балалардың қарапайым еңбек дағдыларына машықтандыру.</p> <p>Құралдары: қағаз қалташалары.</p> <p>Балалардың еркін ойыны.</p>	<p>шапшандыққа, зеректікке баулу.</p> <p>Педагог балаларды екі топқа бөледі. Екі топ ортасында себет тұрады.</p> <p>Балалар допты жерге лақтырған кезде, секіріп себетке түсіру керек. Себетке көп доп лақтырған балалар тобы жеңіске жетеді.</p> <p>Құралдары: спорттық құралдарды жинауға арналған себеп, балаларға доптар.</p> <p>Балалардың еркін ойыны.</p>
<p>Серуеннен оралу</p>	<p>Балалар киімдерін дұрыс шешу, шкафтарға бүктеп қою, қолды жуу әрекеттерін одан әрі қалыптастыру.</p> <p>Таза сумен Арман, Беті-қолын жуды. Оған қарап Балжан, Суға қолын созды. (мәдени-гигиеналық дағдылар)</p> <p>Алдындағы асқа назар аудару; үстел басында отыру әдебі мен тамақтану мәдениетіне баулуға бағытталған жеке жұмыс; әдептілік ережелері. (мәдени-гигиеналық дағдылар)</p>				
<p>Тәрбиеші мен балалардың еркін әрекеті</p>	<p>Кітап бұрышында: өткен тақырыптар бойынша суреттерді карау, сипаттап айту; ертегілерді есте жаңғырту, кейіпкерлердің сөздерін қайталау. (коммуникативті дағдылар, көркем әдебиет, тіл дамыту)</p> <p>Музыкалық аспаптармен ойындар. Білім күніне арналған әндер тыңдату. (шығармашылық дағдылар, музыка)</p> <p>Өнер бұрышында ойыншықтар тақырыбында сурет салу, мүсіндеу, жапсыру, құрастыру. (шығармашылық, сурет салу, мүсіндеу, жапсыру, құрастыру)</p> <p>Қолдың ұсақ және ірі моторикасын дамытатын ойындар. (танымдық дағдылар)</p>				

<p>Үйге қайту Ата-анаға кеңес</p>	<p>"Жәндіктер шаққан жағдайда..." жаднама.</p>	<p>Сұраныс бойынша кеңес.</p>	<p>"Жәндік шаққан жерді зарарсыздандыру шаралары" тақырыбында лэпбук жасау.</p>	<p>"Жазда өтті" тақырыбында жаднама.</p>	<p>Гербарийге жапырақтар, гүлдер жинау туралы әңгімелесу.</p>
--	--	-------------------------------	---	--	---

Дайындаған

Тәрбиешілер: Ибашова Дилафруз Акимжановна 

Султанбаева Шохноза Бахрамовна 

Музыка жетекшісі: Рахмиддинов Хожиакбар Мухаммаджанұлы 

Тексерген

Әдіскер: Каххарова Шахназа Жумадуллаевна 